

МУНИЦИПАЛЬНОЕ БЮДЖЕТНОЕ ДОШКОЛЬНОЕ ОБРАЗОВАТЕЛЬНОЕ
УЧРЕЖДЕНИЕ «ЦЕНТР РАЗВИТИЯ РЕБЁНКА - ДЕТСКИЙ САД № 3»

ПРИНЯТА
Педагогическим советом
МБДОУ «Црр-д\с № 3»
Протокол от «29» августа 2023 г. № 1

УТВЕРЖДЕНА
Директор МБДОУ «Црр-д\с
№ 3»
Л.Л. Васютина
Приказ от «31» августа №
186-а



СОГЛАСОВАНА
Заседанием Совета родителей
Протокол от «30» августа 2023 г. № 1

**АДАптированная
образовательная программа
дошкольного образования для
обучающихся с ограниченными
возможностями здоровья
(амблиопия и косоглазие)
муниципального бюджетного дошкольного
образовательного учреждения
«Центр развития ребёнка – детский сад № 3»**

Тула, 2023 г.

Содержание:

I. Общие положения

II. Целевой раздел

1. Пояснительная записка
 - 1.1. Задачи Программы
 - 1.2. Принципы программы
 - 1.3. Специфические принципы и подходы к формированию АОП ДО для обучающихся с нарушением зрения
 - 1.4. Характеристика особенностей развития детей с нарушением зрения.
 - 1.5. Планируемые результаты
 - 1.5.1. Целевые ориентиры реализации Программы для обучающихся с нарушением зрения.
 - 1.6. Развивающее оценивание качества образовательной деятельности по Программе.
2. Часть, формируемая участниками образовательных отношений

III. Содержательный раздел

1. Пояснительная записка
2. Описание образовательной деятельности обучающихся с ОВЗ в соответствии с направлениями развития ребенка, представленными в пяти образовательных областях.
 - 2.1. Описание образовательной деятельности обучающихся с ЗПР в соответствии с направлениями развития ребенка, представленными в пяти образовательных областях
 - 2.1.1. Социально-коммуникативное развитие
 - 2.1.2. Познавательное развитие
 - 2.1.3. Речевое развитие
 - 2.1.4. Художественно эстетическое развитие
 - 2.1.5. Физическое развитие
 - 2.1.6. Способы реализации образовательной деятельности
 - 2.1.7. Реализация АОП ДО в группе компенсирующей направленности
 3. Взаимодействие педагогических работников с детьми
4. Взаимодействие педагогического коллектива с родителями (законными представителями) обучающихся.
 - 4.1. Особенности взаимодействия педагогического коллектива с семьями дошкольников с нарушением зрения.
5. Программа коррекционно-развивающей работы.
 - 5.1. Описание коррекционно-образовательной деятельности в соответствии с особыми образовательными потребностями дошкольников с нарушением зрения.
6. Часть, формируемая участниками образовательных отношений
7. **Рабочая программа воспитания.**
 - 7.1. Целевой раздел
 - 7.2. Содержательный раздел
 - 7.3. Организационный раздел.

IV. Организационный раздел Программы.

1. Психолого-педагогические условия, обеспечивающие развитие ребенка с ОВЗ
 - 1.1. Психолого-педагогические условия, обеспечивающие развитие ребенка с нарушением зрения.
2. Особенности организации развивающей предметно-пространственной среды
3. Примерный перечень литературных, музыкальных, художественных, анимационных произведений для реализации Программы
4. Кадровые условия реализации Программы
5. Примерный режим и распорядок дня в дошкольных группах
6. Календарный план воспитательной работы.
7. Планирование образовательной деятельности.
8. Часть, формируемая участниками образовательных отношений

V. Приложения.

1. Приложение 1. Учебно-тематический план по ознакомлению с окружающим миром и развитию речи детей с нарушением зрения.

I. Общие положения

1. Адаптированная образовательная программа МБДОУ «Центр развития ребёнка – детский сад №3» для обучающихся с ограниченными возможностями здоровья (далее - Программа) разработана в соответствии с Порядком разработки и утверждения федеральных основных общеобразовательных, утвержденным приказом Министерства просвещения Российской Федерации от 30 сентября 2022 г. № 874 (зарегистрирован Министерством юстиции Российской Федерации 2 ноября 2022 г., регистрационный № 70809) и Федеральным государственным образовательным стандартом дошкольного образования (далее - Стандарт). Общие положения адаптированной образовательной программы дошкольного образования соответствуют ФАОП ДО.

Нормативно-правовой основой для разработки Программы являются следующие нормативно-правовые документы:

- Федеральный закон «Об образовании в Российской Федерации» от 29 декабря 2012 г. № 273-ФЗ;
- Федеральный государственный образовательный стандарт дошкольного образования (приказ Министерства образования и науки Российской Федерации от 17 октября 2013 г. № 1155);
- Федеральная адаптированная образовательная программа дошкольного образования (Приказ Минпросвещения России от 24 ноября 2022 г. № 1022);
- Приказ Минпросвещения Российской Федерации от 31 июля 2020 года № 373 «Об утверждении Порядка организации и осуществления образовательной деятельности по основным общеобразовательным программам - образовательным программам дошкольного образования».
- Постановление Главного государственного санитарного врача РФ от 27 октября 2020 г. № 32 «Об утверждении санитарно-эпидемиологических правил и норм СанПиН 2.3/2.4.3590-20 «Санитарно-эпидемиологические требования к организации общественного питания населения»;
- Постановление Главного государственного санитарного врача РФ от 28 сентября 2020 г. № 28 "Об утверждении санитарных правил СП 2.4.3648-20 «Санитарно-эпидемиологические требования к организациям воспитания и обучения, отдыха и оздоровления детей и молодежи»;
- Постановление Главного государственного санитарного врача РФ от 28 января 2021 года N 2 Об утверждении санитарных правил и норм СанПиН 1.2.3685-21 «Гигиенические нормативы и требования к обеспечению безопасности и (или) безвредности для человека факторов среды обитания» (с изменениями на 30 декабря 2022 года);
- Распоряжение Правительства Российской Федерации от 29.05.2015 г. № 999-р «Об утверждении Стратегии развития воспитания в Российской Федерации на период до 2025 года»;
- Указ Президента РФ от 21 июля 2020 г. № 474 «О национальных целях развития Российской Федерации на период до 2030 года»;
- Закон об образовании Тульской области от 30 сентября 2013 года N 1989-ЗТО (с изменениями на 29 ноября 2022 года);
- Закон Тульской области от 29.11.2022 № 123-ЗТО "О внесении изменений в Закон Тульской области "Об образовании" [Электронный ресурс] <http://publication.pravo.gov.ru/Document/View/7100202211290012>;

Документы образовательной организации:

- Устав МБДОУ «ЦРР – д/с №3»;

- Программа развития МБДОУ «ЦРР – д/с №3»;

- [Иные локальные документы ДОО].

2. Программа является документом, в соответствии с которым разработаны и утверждены адаптированные образовательные программы дошкольного образования (далее - АОП ДО) для обучающихся дошкольного возраста с ограниченными возможностями здоровья (далее - ОВЗ):

АОП ДО для обучающихся с нарушениями зрения (слепых, слабовидящих, с амблиопией и косоглазием),

АОП ДО для обучающихся с тяжелыми нарушениями речи (далее - ТНР),

АОП ДО для обучающихся с задержкой психического развития (далее - ЗПР),

АОП ДО для обучающихся с расстройствами аутистического спектра (далее - РАС),

3. Рамочный характер Программы раскрывается через представление общей модели образовательного процесса в образовательных организациях, возрастных нормативов развития, общих и особых образовательных потребностей обучающихся дошкольного возраста с ОВЗ, определение структуры и наполнения содержания образовательной деятельности в соответствии с направлениями развития ребенка в пяти образовательных областях. Образовательные области, содержание образовательной деятельности, равно как и организация образовательной среды, в том числе предметно-пространственная и развивающая образовательная среда, выступают в качестве модулей, из которых создается основная образовательная программа Организации. Модульный характер представления содержания Программы позволяет конструировать адаптированные основные образовательные программы дошкольной образовательной организации для обучающихся дошкольного возраста с ОВЗ.

4. Структура Программы в соответствии с требованиями Стандарта включает три основных раздела - целевой, содержательный и организационный.

4.1. Целевой раздел Программы включает пояснительную записку и планируемые результаты освоения Программы, определяет ее цели и задачи, принципы и подходы к формированию Программы, планируемые результаты ее освоения в виде целевых ориентиров.

4.2. Содержательный раздел Программы включает описание образовательной деятельности по пяти образовательным областям: социально-коммуникативное развитие; познавательное развитие; речевое развитие; художественно-эстетическое развитие; физическое развитие; формы, способы, методы и средства реализации программы, которые отражают аспекты образовательной среды: предметно-пространственная развивающая образовательная среда; характер взаимодействия с педагогическим работником; характер взаимодействия с другими детьми; система отношений ребенка к миру, к другим людям, к себе самому; содержание образовательной деятельности по профессиональной коррекции нарушений развития обучающихся (программу коррекционно-развивающей работы).

4.2.1. Программа определяет базовое содержание образовательных областей с учетом возрастных и индивидуальных особенностей обучающихся в различных видах деятельности, таких как:

1. Предметная деятельность.

2. Игровая (сюжетно-ролевая игра, игра с правилами и другие виды игры).

3. Коммуникативная (общение и взаимодействие с педагогическим работником и другими детьми).

4. Познавательльно-исследовательская (исследование и познание природного и социального миров в процессе наблюдения и взаимодействия с ними), а также такими видами активности ребенка, как:

восприятие художественной литературы и фольклора;

самообслуживание и элементарный бытовой труд (в помещении и на улице);

конструирование из разного материала, включая конструкторы, модули, бумагу, природный и иной материал;

изобразительная (рисование, лепка, аппликация);

музыкальная (восприятие и понимание смысла музыкальных произведений, пение, музыкально-ритмические движения, игры на детских музыкальных инструментах);

двигательная (овладение основными движениями) форма активности ребенка.

4.2.2. Содержательный раздел Программы включает описание коррекционно-развивающей работы, обеспечивающей адаптацию и включение обучающихся с ОВЗ в социум.

Программа коррекционно-развивающей работы:

1. Является неотъемлемой частью федеральной адаптированной основной образовательной программы дошкольного образования обучающихся с ОВЗ в условиях дошкольных образовательных групп комбинированной и компенсирующей направленности.

2. Обеспечивает достижение максимальной реализации реабилитационного потенциала.

3. Учитывает особые образовательные потребности обучающихся дошкольного возраста с ОВЗ, удовлетворение которых открывает возможность общего образования.

Программа обеспечивает планируемые результаты дошкольного образования обучающихся дошкольного возраста с ОВЗ в условиях дошкольных образовательных групп комбинированной и компенсирующей направленности.

4.3. Организационный раздел программы содержит психолого-педагогические условия, обеспечивающие развитие ребенка той или иной нозологической группы, особенности организации развивающей предметно-пространственной среды, федеральный календарный план воспитательной работы с перечнем основных государственных и народных праздников, памятных дат в календарном плане воспитательной работы Организации.

5. Объем обязательной части основной образовательной программы должен составлять не менее 60% от ее общего объема. Объем части основной образовательной программы, формируемой участниками образовательных отношений, должен составлять не более 40% от ее общего объема.

6. В соответствии с Программой описание традиционных событий, праздников и мероприятий с учетом региональных и других социокультурных особенностей рекомендуется включать в часть, формируемую участниками образовательных отношений самостоятельно.

7. Программа также содержит рекомендации по развивающему оцениванию достижения целей в форме педагогической и психологической диагностики развития обучающихся, а также качества реализации основной образовательной программы Организации. Система оценивания качества реализации программы Организации направлена в первую очередь на оценивание созданных Организацией условий внутри образовательного процесса.

II. Целевой раздел Программы

1. Пояснительная записка.

Цель реализации Программы: обеспечение условий для дошкольного образования, определяемых общими и особыми потребностями обучающегося дошкольного возраста с ОВЗ, индивидуальными особенностями его развития и состояния здоровья.

Программа содействует взаимопониманию и сотрудничеству между людьми, способствует реализации прав обучающихся дошкольного возраста на получение доступного и качественного образования, обеспечивает развитие способностей каждого ребенка, формирование и развитие личности ребенка в соответствии с принятыми в семье и обществе духовно-нравственными и социокультурными ценностями в целях интеллектуального, духовно-нравственного, творческого и физического развития человека, удовлетворения его образовательных потребностей и интересов.

1.1. Задачи Программы:

- реализация содержания АОП ДО;
- коррекция недостатков психофизического развития обучающихся с ОВЗ;
- охрана и укрепление физического и психического здоровья обучающихся с ОВЗ, в том числе их эмоционального благополучия;
- обеспечение равных возможностей для полноценного развития ребенка с ОВЗ в период дошкольного образования независимо от места проживания, пола, нации, языка, социального статуса;
- создание благоприятных условий развития в соответствии с их возрастными, психофизическими и индивидуальными особенностями, развитие способностей и творческого потенциала каждого ребенка с ОВЗ как субъекта отношений с педагогическим работником, родителями (законными представителями), другими детьми;
- объединение обучения и воспитания в целостный образовательный процесс на основе духовно-нравственных и социокультурных ценностей, принятых в обществе правил и норм поведения в интересах человека, семьи, общества;
- формирование общей культуры личности обучающихся с ОВЗ, развитие их социальных, нравственных, эстетических, интеллектуальных, физических качеств, инициативности, самостоятельности и ответственности ребенка, формирование предпосылок учебной деятельности;
- формирование социокультурной среды, соответствующей психофизическим и индивидуальным особенностям развития обучающихся с ОВЗ;
- обеспечение психолого-педагогической поддержки родителей (законных представителей) и повышение их компетентности в вопросах развития, образования, реабилитации (абилитации), охраны и укрепления здоровья обучающихся с ОВЗ;
- обеспечение преемственности целей, задач и содержания дошкольного и начального общего образования.

1.2. В соответствии со Стандартом Программа построена на следующих принципах:

1. Поддержка разнообразия детства.
2. Сохранение уникальности и самоценности детства как важного этапа в общем развитии человека.
3. Позитивная социализация ребенка.
4. Личностно-развивающий и гуманистический характер взаимодействия педагогических работников и родителей (законных представителей), педагогических и иных работников Организации) и обучающихся.
5. Содействие и сотрудничество обучающихся и педагогических работников, признание ребенка полноценным участником (субъектом) образовательных отношений.
6. Сотрудничество Организации с семьей.
7. Возрастная адекватность образования. Данный принцип предполагает подбор образовательными организациями содержания и методов дошкольного образования в соответствии с возрастными особенностями обучающихся.

1.3. Специфические принципы и подходы к формированию АОП ДО для обучающихся с нарушением зрения:

1. Сетевое взаимодействие с организациями социализации, образования, охраны здоровья и другими партнерами, которые могут внести вклад в развитие и образование обучающихся с нарушениями зрения: Организация устанавливает партнерские отношения не только с семьями обучающихся, но и с другими организациями и лицами, которые могут способствовать удовлетворению особых образовательных потребностей обучающихся с нарушениями зрения, оказанию психолого-педагогической, тифлопедагогической и медицинской поддержки в случае необходимости (Центр психолого-педагогической, медицинской и социальной помощи).

2. Индивидуализация образовательных программ дошкольного образования слепых, слабовидящих, обучающихся с пониженным зрением (амблиопией и косоглазием, функциональными расстройствами и нарушениями зрения): открывает возможности для индивидуализации образовательного процесса, появления индивидуальной траектории развития каждого ребенка с характерными спецификой и скоростью, учитывающей его интересы, мотивы, способности и психофизические особенности.

3. Развивающее вариативное образование: содержание образования предлагается ребенку через разные виды деятельности с учетом зон актуального и ближайшего развития ребенка, что способствует развитию, расширению как явных, так и потенциальных зрительных возможностей ребенка.

4. Полнота содержания и интеграция отдельных образовательных областей: всестороннее социально-коммуникативное, познавательное, речевое, художественно-эстетическое и физическое развитие обучающихся с нарушениями зрения посредством различных видов детской деятельности. Между отдельными разделами Программы существуют многообразные взаимосвязи: познавательное развитие слепых, слабовидящих, обучающихся с пониженным зрением (амблиопией и косоглазием, функциональными расстройствами и нарушениями зрения) тесно связано с речевым, социально-коммуникативным, художественно-эстетическим, физическим, предметно-пространственной ориентировкой, зрительным восприятием. Содержание образовательной деятельности в каждой области тесно связано с другими областями.

5. Инвариантность ценностей и целей при вариативности средств реализации и достижения целей Программы: Организация должна разработать свою адаптированную образовательную программу, за ней остается право выбора способов их достижения, выбора образовательных программ, учитывающих разнородность состава групп обучающихся, их психофизических особенностей, запросов родителей (законных представителей).

6. Принцип научной обоснованности и практического применения тифлопсихологических и тифлопедагогических изысканий в области особенностей развития обучающихся с нарушениями зрения, коррекционной, компенсаторно-развивающей, коррекционно-развивающей работы с данной категорией обучающихся: адаптированная программа определяет и раскрывает специфику образовательной среды во всех ее составляющих в соответствии с индивидуально-типологическими особенностями обучающихся с нарушениями зрения и их особыми образовательными потребностями: развивающее предметное содержание образовательных областей, введение в содержание образовательной деятельности специфических разделов педагогической деятельности; создание востребованной детьми с нарушениями зрения развивающей предметно-пространственной среды; обеспечение адекватного взаимодействия зрячих педагогических работников с ребенком с нарушениями зрения; коррекционно-развивающую работу.

Возрастные особенности детей с ОВЗ

1.4. Характеристика особенностей развития детей с нарушением зрения

В младшем дошкольном возрасте (3-4 года) дети с нарушением зрения

наибольшего успеха достигают в восприятии величины предметов. Однако большинство этих детей имеют низкие показатели по таким параметрам зрительного восприятия, как восприятие цвета, ориентировка в пространстве и восприятие пространства. У них

недостаточно сформированы предметные и временные представления. Большое количество детей имеет слабые навыки восприятия сложных изображений. Также большинство детей испытывает затруднения при анализе сложной формы. У них слабо сформированы навыки модалной ротации.

Восприятие цвета

Не все дети с амблиопией и косоглазием способны различать четыре цвета. Большинство детей имеют представления о цвете и осуществляют выбор цвета по образцу. Вместе с тем у детей с тяжелыми нарушениями зрения представления о цвете искажены или фрагментарны. Отмечаются затруднения в словесном обозначении цветов.

Восприятие формы

Некоторые дети не знают названия геометрических фигур. Часто они затрудняются в нахождении пары фигур по форме, иногда не выделяют разницу между круглой и угольной формами. Многие дети путают понятие «цвет», «форма». Нарушение зрения не всегда позволяет вычленять из фона и дифференцировать контуры в геометрических формах предметов.

Восприятие величины

Наибольшие трудности у детей возникают при восприятии параметров величины, как на уровне узнавания, так и на уровне называния, по причине несформированности бинокулярного зрения. Дети в этом возрасте владеют понятиями «большой», «маленький», однако остальные параметры величины (длина, ширина, высота) обозначают только вышеуказанными терминами.

Детям с монокулярным характером зрения трудно определить размер предмета из-за отсутствия выделения удаленности пространства.

Восприятие пространства

Дети 3-4 лет опираются на неточные, фрагментарные зрительные образы, вследствие чего, восприятие предметов и их расположения в пространстве искажено. Дети данного возраста плохо ориентируются в схеме собственного тела и в основных направлениях пространства с точкой отсчета от себя (верх, низ, впереди, сзади). Ориентировка на микроплоскости доступна после специального обучения.

Мелкая моторика

У детей с нарушением зрения отмечаются трудности в овладении общей и мелкой моторики. Двигательная система детей с нарушением зрения часто запаздывает в развитии, особенно страдает координация движений, их точность. У детей с нарушением зрения чаще, чем у нормально видящих, можно наблюдать отсутствие самоконтроля и саморегуляции.

Отмечается снижение скорости, точности и координированности мелкой моторики рук.

Формирование предметных представлений

Патология зрения приводит к отклонениям в зрительном восприятии предметов окружающего мира: фрагментарности, искаженности, замедленности, нечеткости узнавания. Трехлетние дети испытывают трудности даже в восприятии одинаковых предметов.

Возрастные особенности детей 4-5 лет с нарушением зрения

Восприятие цвета

В данном возрасте часть детей испытывают трудности в выборе заданного цвета из ряда цветов, затрудняются называть основные и промежуточные цвета спектра. Отмечаются затруднения в словесном обозначении цветов и их оттенков, т.к. эти знания находятся в пассивном словарном запасе ребенка. Затруднено нахождение предмета заданного цвета в окружающей среде, восприятие цвета слабовидящих детей улучшается при использовании цветовконтраста между фоном и объектом.

Восприятие формы

Трудности зрительного восприятия формы у 4-5 летних детей проявляются в узнавании отдельных форм, сравнении и соотнесении между собой однородных (угольных, округлых) форм. Локализация заданных форм из множества других, определение формы предмета. При обследовании формы у детей снижен ручной контроль и саморегуляция движений.

Восприятие величины

При изменении и назывании величины предмета дети называют предметы не по его величине, а по месту их расположения. Детям с монокулярным характером зрения трудно определить размер предмета из-за отсутствия выделения удаленности пространства. Детям с нарушением зрения

требуется больше времени для выполнения задания, они дольше обследуют предметы, неуверенны в своих действиях, ищут поддержку в лице педагога.

Восприятие пространства

Дети допускают ошибки в определении парой и левой стороны, путают пространственное расположение частей тела и деталей одежды. При составлении предмета из геометрических фигур затрудняются словесно обозначать пространственное расположение частей предмета. Наблюдаются затруднения при ориентировке в большом пространстве с точкой отсчета от себя. Ориентировка на микроплоскости вызывает затруднение, это выражается в неточном определении верхней, нижней, правой, левой частей и середины листа. Работа со схемами пространства доступно после специального обучения и зависит от тяжести зрительной патологии.

Мелкая моторика

Двигательная система детей с нарушением зрения запаздывает в развитии. Дошкольники с трудом овладевают многими умениями и навыками самообслуживания (шнурование, застегивание, расстегивание пуговиц и т. д.) Многим детям тяжело выполнять отдельные рисовальные движения даже самые простые; движения рук у них скованные, неуверенные, изображенные линии часто хаотичны, набегают одна на другую, нет точности направления руки. В итоге появляется страх перед выполнением задания, напряженность. Дети переживают, что у них не все получается.

Формирование предметных представлений

Объем представлений о предметах и явлениях окружающего мира сужен, поэтому у детей с нарушением зрения наблюдается обеднение практического опыта. Дети не умеют целенаправленно воспринимать предметы, определять их свойства и предназначение по существенным признакам, не владеют компенсаторными приемами восприятия на полисенсорной основе. Не все дети способны узнать предмет в разных модальностях (цветном, силуэтном, контурном) изображениях. Отмечается неумение детей составлять целый предмет из частей. Дети допускают ошибки при подборе и группировке предметов по их признакам и назначению; при обобщении и дифференцировке предметов внутри одного рода.

Возрастные особенности детей 5 – 6 лет с нарушением зрения

Восприятие цвета

Дети испытывают затруднения в узнавании, выделении в окружающей среде (с увеличением расстояния от предмета) заданного цвета; в локализации заданного цвета, оттенка на обратном контрасте. Детям с косоглазием и амблиопией трудно определить насыщенность оттенки, светлоту предметов. Дети часто ошибаются при группировке предметов по нескольким сенсорным признакам (цвет и форма; цвет и величина и т. д.). Дети мало используют или вообще не используют в речи такие понятия: «цвет», «оттенок».

Восприятие формы

На пятом году жизни у детей с нарушением зрения не сформированы действия дифференциации, идентификации и соотнесения формы сенсорных эталонов с формой реальных предметов и их изображений. С низкой остротой зрения труднее соотнести форму предметов в рисунках. Дети с монокулярным характером зрения испытывают большие трудности при соотнесении формы объемных предметов, чем рисунков. Словесное обозначение геометрических фигур у детей с нарушением зрения в сравнении с нормально видящими дошкольниками находятся на уровне младшего дошкольного возраста. При соотнесении формы предметов с геометрическими эталонами дети выполняют задания медленно, долго присматриваются к фигурам, определяют форму целого по форме его частей, путают предметы треугольной и прямоугольной формы.

Восприятие величины

У детей 5-6 лет также как и в младшем дошкольном возрасте наблюдается рассогласованность в действиях глаза и руки, в результате чего не происходит слияния зрительного и осязательного образов при овладении всеми сенсорными эталонами, в том числе и величины. Детям сложно узнавать и называть различные параметры величины предметов. Из-за ограниченных возможностей зрения дети испытывают трудности при выполнении заданий на сравнение предметов по величине и размеру.

Восприятие пространства

Дети 5-6 лет в большинстве случаев справляются с заданием по ориентировке с точкой отсчета от себя, знают и называют словесные направления микро и макропространства, но испытывают трудности в определении сторон стоящего впереди и напротив человека, соотносить со сторонами своего тела. Допускают ошибки по ориентировке в пространстве с помощью схем, в составлении простейших планов многие дети при расположении предметов-схем не используют всей поверхности листа, рисуют неточно - в правом или левом нижнем или верхнем углу, смещают схему к середине.

Мелкая моторика

Дети с депривацией зрения старшего дошкольного возраста гораздо медленнее и менее качественно по сравнению с нормально видящими сверстниками справляются с выполнением различных заданий; многим детям тяжело рисовать, лепить, вырезать ножницами, наклеивать на бумагу вырезанные фигуры, работать со шнуровкой и т.д. Движения рук у них скованные, неуверенные, линии в рисунках бледные, неровные, часто прерывистые, детали для аппликации вырезаны неровно, с оторванными краями, наклеены на бумаге небрежно.

Формирование предметных представлений

У детей 5-6 лет с нарушением зрения наблюдается обеднение предметно-практического опыта, представления об окружающем у детей неполные, фрагментарные, характерен вербализм. Уровень развития представлений у детей со зрительной депривацией ниже, чем у их сверстников с нормальным зрением, они нередко допускают ошибки при определении целого по его части и при опознании зашумленных объектов. При опознании зашумленных объектов дети воспринимают часть предмета как отдельный предмет.

В музыкальном развитии у детей с амблиопией и косоглазием возникают трудности при ориентировке в пространстве и координации движений: они затрудняются в определении расстояния между предметами, их взаиморасположения, испытывают сложности в овладении предметно-практическими действиями. Отклонения в развитии чувства ритма выражается в несогласованности движений с темпом и ритмом музыкального сопровождения, что требует частого и многократного повторения одних и тех же элементов. Кратковременная память приводит к трудностям в запоминании текстов песен, узнавании знакомых мелодий, названии музыкальных произведений. Нечеткость зрительных образов искажает мимику, которая формируется по подражанию, делает ее несоответствующей ситуации. Поэтому дети часто неправильно проявляют свои эмоции и затрудняются в передаче игровых образов.

В физическом развитии детей со зрительной патологией в большинстве случаев выявляется нарушение осанки. Наряду с нарушением осанки у детей встречаются деформации нижних конечностей, выражающиеся в искривлениях стоп. Показатели сердечно-сосудистой системы несколько выше нормы. У детей с нарушением зрения из-за недостаточности зрительного контроля и анализа за движением наблюдается снижение двигательной активности, что приводит к сложности формирования основных параметров в ходьбе, беге прыжках, метании, лазании, координации движений, равновесии, ориентировки в пространстве.

Возрастные особенности детей 6 - 7 лет с нарушением зрения

В сюжетно-ролевых играх дети седьмого года жизни начинают осваивать сложные взаимодействия людей, отражающие характерные значимые жизненные ситуации. *Игровые действия* становятся более сложными, обретают особый смысл, который не всегда открывается взрослому. *Игровое пространство* усложняется. В нем может быть несколько центров, каждый из которых поддерживает свою сюжетную линию. При этом дети способны отслеживать поведение партнеров по всему игровому пространству, менять свое поведение в зависимости от места в нем. Дети могут комментировать исполнение роли тем или иным участником игры. Образы из окружающей жизни и литературных произведений, переданные детьми в *изобразительной деятельности*, становятся сложнее. Рисунки обретают более детализированный характер, обогащается их цветовая гамма. Более явными становятся различия между рисунками мальчиков и девочек. Мальчики охотно изображают технику, космос, военные действия и т.д. Девочки обычно рисуют женские образы: принцесс, балерин, моделей и т.д. Часто встречаются и бытовые сюжеты: мама и дочка, комната и т. д. При правильном педагогическом подходе у детей формируются художественно - творческие способности в изобразительной деятельности. Изображение человека становится еще более детализированным

и пропорциональным. Появляются пальцы на руках, глаза, рот, нос, брови, подбородок. Одежда может быть украшена различными деталями.

Дети подготовительной к школе группы в значительной степени освоили конструирование из строительного материала. Они свободно владеют обобщенными способами анализа, как изображений, так и построек; не только анализируют основные конструктивные особенности различных деталей, но и определяют их форму на основе сходства со знакомыми им объемными предметами. Свободные постройки становятся симметричными и пропорциональными, их строительство осуществляется на основе зрительной ориентировки. В этом возрасте дети уже могут освоить сложные формы сложения из листа бумаги и придумывать собственные, но этому их нужно специально обучать. Данный вид деятельности не просто доступен детям - он важен для углубления их пространственных представлений. У детей продолжает развиваться восприятие, однако они не всегда могут одновременно учитывать несколько различных признаков. Развивается образное мышление. Продолжают развиваться навыки обобщения и рассуждения, но они в значительной степени еще ограничиваются наглядными признаками ситуации. Продолжает развиваться *воображение*, однако часто приходится констатировать снижение развития воображения в этом возрасте в сравнении со старшей группой. Это можно объяснить различными влияниями, в том числе и средств массовой информации, приводящими к стереотипности детских образов. Продолжает развиваться *внимание*, оно становится произвольным. В некоторых видах деятельности время произвольного сосредоточения достигает 30 минут. У детей продолжает развиваться речь: ее звуковая сторона, грамматический строй, лексика. Развивается *связная речь*. В высказываниях детей отражаются как расширяющийся словарь, так и характер обобщений, формирующихся в этом возрасте. Дети начинают активно употреблять обобщающие существительные, синонимы, антонимы, прилагательные и т. д. В результате правильно организованной образовательной работы у детей развивается диалогическая и некоторые виды монологической речи. В подготовительной к школе группе завершается дошкольный возраст. Основные достижения связаны с освоением мира вещей как предметов человеческой культуры и освоением формы позитивного общения с людьми.

У детей 6-7 лет с косоглазием уже в достаточном объеме сформированы представления о предметном мире. Большие успехи достигнуты в развитии восприятия величины, цвета, формы. К этому возрасту наблюдается положительная динамика по развитию навыков восприятия пространства и ориентировки в нем, однако по данным параметрам дети допускают неточности.

В этом возрасте большинство детей с косоглазием легко оценивают взаимоположение объектов, верно и качественно воспринимают сюжетные изображения. Однако у некоторых детей выявляются особые трудности в восприятии сложной формы: затруднен анализ, слабо владеют навыками поэтапного воспроизведения образца, возникают трудности при осуществлении зрительной ротации объекта или его части.

Восприятие цвета

У детей с косоглазием и амблиопией сниженная различительная способность осложняет выполнение сенсорных операций при восприятии цветов близ лежащих в цветовой гамме (красно – желто - оранжевые, сине-фиолетовые). Характерным для детей с нарушением зрения является отнесение объектов светло оранжевого цвета к объектам желтого цвета, фиолетового к синему, коричневого к черному. Дошкольники со зрительной патологией в сравнении с нормально видящими сверстниками хуже знают предметы окружающего мира, имеющие постоянный признак цвета, не ориентируются на этот признак при узнавании предмета. У детей с нарушением зрения снижается способность узнавать цвет объектов в зависимости от изменения условий освещенности, расстояния его от глаз, что приводит к сужению зоны константного восприятия. Дети мало используют в речи такие понятия как оттенок, словосочетание: предмет цвета, предметы по цвету различаются (сходны), темный (светлый), оттенок цвета.

Восприятие формы

У детей 6-7 лет нарушенное зрение не всегда позволяет вычлени из фона и дифференцировать контуры геометрических форм предметов. При воспроизведении изображений через прозрачную пленку детьми с патологией зрения отмечается прерывистость контура, неполнота композиции, недостаточно полное выделение важных опознавательных элементов (штрихов, точек), пропуски

мелких, но важных признаков характеризующих предмет, снижение перцептивных возможностей у детей с нарушением зрения отрицательно сказывается на развитии у детей предметно-практических действий с формой. Ограниченные зрительные возможности качественно изменяют предметно-практическую деятельность т.к. зрение не обеспечивает сенсорный компонент действия, поэтому нагрузка ложится на руку, вместе с тем ручной контроль и саморегуляция движений снижены, дети с косоглазием и амблиопией затрудняются в выделении частей объекта, у них недостаточные умения в соотношении частей и их признаков. Большие затруднения эти дети испытывают в объединении разрозненных частей в целое.

Восприятие величины

Из-за ограниченных возможностей зрения дети испытывают трудности при выполнении заданий на сравнение предметов по величине и размеру. Дети не всегда обозначают словом параметры величины (высота, толщина, ширина). Затрудняются соотносить и подбирать предметы по величине на глаз, определять размер предметов в зависимости от удаленности и локализовать предмет заданной величины из множества разно-расположенных предметов.

Восприятие пространства

К 6-7 годам у детей уже достаточно накоплен опыт ориентировки на себе, от себя, хорошо определяют правую и левую сторону стоящего напротив, но затрудняются мысленно представлять себя на месте, которое занимает в пространстве тот или иной предмет. Дети с трудом ориентируются на листе в клетку и выполняют с многочисленными ошибками словесные указания педагога. Дошкольники с трудом переносят знания в практическую деятельность в свободном пространстве. Передвигаясь в заданном направлении, дети путают правую и левую стороны, часто не понимают смыслового значения заданий (сделай два шага назад), что связано со снижением зрительно-пространственного анализа. Детям трудно моделировать замкнутое и открытое пространство, читать схемы и планы пространства, составлять схемы и планы маршрутов и пространства.

Мелкая моторика

Со старшими дошкольниками проводится работа по формированию базовых графических навыков т.к. дефект зрения значительно усложняет формирование этих навыков. У детей с амблиопией и косоглазием способность овладеть операциями, в которых одновременно участвуют зрение, руки, нервно-мышечный аппарат – затруднена. При выполнении графических заданий у них наблюдается: медленный темп, тремор, неумение проводить прямые линии без разрывов, искривлений, неровные штрихи, различная высота и протяженность графических элементов.

Формирование предметных представлений

Освоение предметного мира и развитие предметных действий, где требуется зрительный контроль и анализ, у детей с косоглазием и амблиопией происходит сложнее и носят замедленный характер. У детей практически отсутствует планомерное развитие обследования предметов, как зрением, так и сохранными анализаторами, снижена их перцептивная активность. Наблюдается обеднение предметно-практического опыта. Отмечается обедненная речь (однотипная) при ответах на вопросы о предметах и явлениях, в сравнении с нормально видящими сверстниками, которые дают полные и развернутые ответы. Затрудняются в узнавании предмета в неполном предметно-силуэтном изображении. Продолжают испытывать трудности в нахождении предметов в зашумленном фоне.

Дети с косоглазием и амблиопией из-за монокулярного характера зрения, и снижение его, испытывают значительные трудности при восприятии объектов. Восприятие характеризуется замедленностью, фрагментарностью, носит неточный характер, поэтому практический опыт детей с нарушением зрения значительно беднее, чем у их сверстников с нормальным зрением.

1.5. Планируемые результаты.

В соответствии со Стандартом специфика дошкольного детства и системные особенности дошкольного образования делают неправомерными требования от ребенка дошкольного возраста конкретных образовательных достижений. Поэтому результаты освоения Программы представлены в виде целевых ориентиров дошкольного образования и представляют собой возрастные характеристики возможных достижений ребенка с ОВЗ к концу дошкольного образования.

Реализация образовательных целей и задач Программы направлена на достижение целевых ориентиров дошкольного образования, которые описаны как основные характеристики развития ребенка с ОВЗ. Они представлены в виде изложения возможных достижений обучающихся на разных возрастных этапах дошкольного детства.

1.5.1. Целевые ориентиры реализации Программы для обучающихся с нарушением зрения.

В соответствии с особенностями психофизического развития ребенка с нарушениями зрения, планируемые результаты освоения Программы предусмотрены в ряде целевых ориентиров.

Целевые ориентиры реализации Программы для слепых обучающихся.

Адаптационно-компенсаторные механизмы слепого обучающегося дошкольного возраста следующие:

- 1) проявляет умения использовать самостоятельно или с помощью педагогического работника, родителей (законных представителей) культурные способы деятельности, проявляет известную инициативность и самостоятельность в игре, общении, познании, самообслуживании и других видах детской активности, способен выбирать род занятий, ориентируясь в предметно-пространственной организации мест активного бодрствования;
- 2) положительно относится к миру, другим людям и самому себе, обладает чувством собственного достоинства, обладает опытом участия в совместных играх с детьми, проявляет положительное отношение к практическому взаимодействию с педагогическим работником в познавательной, трудовой и других видах деятельности;
- 3) достаточно хорошо владеет устной речью, использует ее компенсаторную роль в жизнедеятельности, может высказывать свои мысли и желания, использовать речь для выражения своих мыслей, чувств и желаний, алгоритмизации деятельности, описания движений и действий, построения речевого высказывания в ситуации общения, может выделять звуки в словах, у ребенка складываются предпосылки грамотности;
- 4) владеет умением по просьбе выполнять основные (доступные для освоения) движения, владеет схемой тела с формированием умений и навыков ориентировки; владеет умениями и навыками пространственной ориентировки на слух; развита моторика рук, их мышечная сила, владеет навыками пространственной ориентировки на микроплоскости, владеет двуручным способом выполнения деятельности с дифференциацией разноименных функций;
- 5) способен придерживаться некоторых правил и норм поведения в разных видах деятельности, во взаимоотношениях с педагогическим работником и обучающимися, может соблюдать правила безопасного поведения и личной гигиены, проявляет настойчивость в выполнении освоенных предметно-практических действий по самообслуживанию, способен преодолевать чувство страха при передвижении в свободном пространстве;
- 6) проявляет познавательный интерес и любознательность, задает вопросы педагогическим работникам и обучающимся, интересуется причинно-следственными связями, пытается самостоятельно придумать объяснения явлениям природы и поступкам людей; владеет компенсаторными способами познавательной и других видов деятельности; обладает начальными знаниями о себе, о природном и социальном мире, в котором живет; знаком с произведениями детской литературы, проявляет интерес и умение слушать литературные произведения (чтение педагогическим работником, аудиозаписи).

Степень реального развития этих характеристик и способности слепого ребенка проявлять их к моменту перехода на следующий уровень образования могут существенно варьироваться у разных обучающихся в силу индивидуальных психологических различий, в условиях жизни и индивидуально-типологических особенностей развития конкретного слепого ребенка. Слепые обучающиеся могут иметь качественно неоднородные уровни речевого, познавательного и социального развития личности, разный уровень компенсации трудностей развития, поэтому целевые ориентиры адаптированной основной образовательной программы Организации должны конкретизироваться с учетом оценки реальных возможностей слепого ребенка.

Целевые ориентиры реализации АООП ДО для слабовидящих и обучающихся с пониженным зрением (амблиопией и косоглазием, функциональными расстройствами и

нарушениями зрения) на этапе завершения освоения адаптированной основной образовательной программы дошкольного образования.

К концу обучения по образовательным программам дошкольного образования на основании адаптационно-компенсаторных механизмов у слабовидящего ребенка появляется:

1) умение использовать самостоятельно или с помощью педагогического работника культурные способы деятельности, проявляет известную инициативность и самостоятельность в игре, общении, познании, самообслуживании, конструировании и других видах детской активности, осваиваемых в условиях нарушенного зрения. Способен выбирать себе род занятий, зрительно и осмысленно ориентируясь в предметно-пространственной организации мест активного бодрствования. Обладает опытом выбора участников для совместной деятельности и установления с ними позитивных деловых отношений;

2) положительное отношение к миру, другим людям и самому себе, обладает чувством собственного достоинства. Проявляет интерес и обладает опытом участия в совместных играх с детьми. Проявляет положительное отношение к практическому взаимодействию с другими детьми и педагогическим работником в познавательной, трудовой и других видах деятельности. Способен активно и результативно взаимодействовать с участниками по совместной деятельности, освоенной на уровне практических умений и навыков, с осуществлением регуляции и контроля действий собственных и партнеров, с использованием вербальных и невербальных средств общения. Способен сопереживать неудачам и радоваться успехам других, адекватно проявляет свои чувства, в том числе чувство веры в себя;

3) способность к воображению, которое реализуется в разных видах деятельности: познавательной, продуктивной, двигательной, в игре. Ребенок владеет разными формами и видами игры, различает условную и реальную ситуации, следует игровым правилам, использует компенсаторные возможности для организации и поддержания игровой ситуации, умеет регулировать и контролировать игровые действия. Обладает опытом инициатора в организации игр с другими детьми;

4) владение устной речью, использование ее как компенсаторной роли в жизнедеятельности, высказывание своих мыслей и желаний, использование речи для выражения чувств, алгоритмизации деятельности, описания движений и действий, построения речевого высказывания в ситуации общения, владение лексическим значением слов, правильное обозначение предметов и явлений, действий признаков предметов, признаков действий; выделение звуков в словах, у ребенка складываются предпосылки грамотности;

5) у ребенка развита крупная и мелкая моторика. Он владеет навыками свободной, уверенной ходьбы, мобилен в знакомых предметно-пространственных зонах. Владеет основными произвольными движениями, умениями и навыками выполнения физических упражнений (доступных по медицинским показаниям). Владеет схемой тела с формированием умений и навыков ориентировки "от себя". Проявляет развитые физические качества, координационные способности. Владеет умениями и навыками пространственной ориентировки на основе и под контролем зрения. Развита моторика рук, их мышечная сила;

6) может следовать социальным нормам поведения и правилам в разных видах деятельности, во взаимоотношениях с педагогическим работником и другими детьми, может соблюдать правила безопасного поведения и личной гигиены. Ребенок проявляет настойчивость в выполнении освоенных предметно-практических действий по самообслуживанию;

7) проявляет познавательный интерес и любознательность, задает вопросы педагогическим работником и обучающимся, интересуется причинно-следственными связями. Владеет компенсаторными способами познавательной и других видов деятельности. У ребенка развито зрительное восприятие как познавательный процесс, он проявляет способность к осмысленности и обобщенности восприятия, построению смысловой картины окружающей реальности. Обладает начальными знаниями о себе, о природном и социальном мире, в котором он живет. Знаком с произведениями детской литературы, проявляет интерес и умения слушать литературные произведения (чтение педагогическим работником, аудиозаписи), интерес к рассматриванию иллюстраций, их пониманию, обладает элементарными представлениями о предметно-объектной картине мира, природных и социальных явлениях.

Степень реального развития этих характеристик и способности слабовидящего ребенка их проявлять к моменту перехода на следующий уровень образования могут существенно

варьироваться у разных обучающихся в силу разной степени и характера нарушения зрения, различий в условиях жизни и индивидуально-типологических особенностей развития конкретного слабовидящего ребенка. Слабовидящие обучающиеся могут иметь качественно неоднородные уровни речевого, двигательного, познавательного и социального развития личности, разный уровень компенсации трудностей чувственного развития. Поэтому целевые ориентиры адаптированной основной образовательной программы Организации должны конкретизироваться с учетом оценки реальных возможностей обучающихся этой группы.

Целевые ориентиры на этапе завершения освоения Программы.

К концу данного возрастного этапа ребенок:

- 1) обладает сформированной мотивацией к школьному обучению;
- 2) усваивает значения новых слов на основе знаний о предметах и явлениях окружающего мира;
- 3) употребляет слова, обозначающие личностные характеристики, многозначные;
- 4) умеет подбирать слова с противоположным и сходным значением;
- 5) правильно употребляет основные грамматические формы слова;
- 6) составляет различные виды описательных рассказов (описание, повествование, с элементами рассуждения) с соблюдением цельности и связности высказывания, составляет творческие рассказы;
- 7) владеет простыми формами фонематического анализа, способен осуществлять сложные формы фонематического анализа (с постепенным переводом речевых умений во внутренний план), осуществляет операции фонематического синтеза;
- 8) осознает слоговое строение слова, осуществляет слоговой анализ и синтез слов (двухсложных с открытыми, закрытыми слогами, трехсложных с открытыми слогами, односложных);
- 9) правильно произносит звуки (в соответствии с онтогенезом);
- 10) владеет основными видами продуктивной деятельности, проявляет инициативу и самостоятельность в разных видах деятельности: в игре, общении, конструировании;
- 11) выбирает род занятий, участников по совместной деятельности, избирательно и устойчиво взаимодействует с детьми;
- 12) участвует в коллективном создании замысла в игре и на занятиях;
- 13) передает как можно более точное сообщение другому, проявляя внимание к собеседнику;
- 14) регулирует свое поведение в соответствии с усвоенными нормами и правилами, проявляет кооперативные умения в процессе игры, соблюдая отношения партнерства, взаимопомощи, взаимной поддержки;
- 15) отстаивает усвоенные нормы и правила перед ровесниками и педагогическим работником, стремится к самостоятельности, проявляет относительную независимость от педагогического работника;
- 16) использует в играх знания, полученные в ходе экскурсий, наблюдений, знакомства с художественной литературой, картинным материалом, народным творчеством, историческими сведениями, мультфильмами;
- 17) использует в процессе продуктивной деятельности все виды словесной регуляции: словесного отчета, словесного сопровождения и словесного планирования деятельности;
- 18) устанавливает причинно-следственные связи между условиями жизни, внешними и функциональными свойствами в животном и растительном мире на основе наблюдений и практического экспериментирования;
- 19) определяет пространственное расположение предметов относительно себя, геометрические фигуры;
- 20) владеет элементарными математическими представлениями: количество в пределах десяти, знает цифры 0, 1 - 9, соотносит их с количеством предметов, решает простые арифметические задачи устно, используя при необходимости в качестве счетного материала символические изображения;
- 21) определяет времена года, части суток;
- 22) самостоятельно получает новую информацию (задает вопросы, экспериментирует);
- 23) пересказывает литературные произведения, составляет рассказ по иллюстративному материалу (картинкам, картинам, фотографиям), содержание которых отражает эмоциональный, игровой, трудовой, познавательный опыт обучающихся;

- 24) составляет рассказы по сюжетным картинкам и по серии сюжетных картинок, используя графические схемы, наглядные опоры;
- 25) составляет с помощью педагогического работника небольшие сообщения, рассказы из личного опыта;
- 26) владеет предпосылками овладения грамотой;
- 27) стремится к использованию различных средств и материалов в процессе изобразительной деятельности;
- 28) имеет элементарные представления о видах искусства, понимает доступные произведения искусства (картины, иллюстрации к сказкам и рассказам, народная игрушка), воспринимает музыку, художественную литературу, фольклор;
- 29) проявляет интерес к произведениям народной, классической и современной музыки, к музыкальным инструментам;
- 30) сопереживает персонажам художественных произведений;
- 31) выполняет основные виды движений и упражнения по словесной инструкции педагогических работников: согласованные движения, а также разноименные и разнонаправленные движения;
- 32) осуществляет элементарное двигательное и словесное планирование действий в ходе спортивных упражнений;
- 33) знает и подчиняется правилам подвижных игр, эстафет, игр с элементами спорта;
- 34) владеет элементарными нормами и правилами здорового образа жизни (в питании, двигательном режиме, закаливании, при формировании полезных привычек).

1.6. Развивающее оценивание качества образовательной деятельности по Программе.

Оценивание качества образовательной деятельности, осуществляемой ДОУ по Программе, представляет собой важную составную часть данной образовательной деятельности, направленную на ее усовершенствование.

Концептуальные основания такой оценки определяются требованиями Федерального закона от 29 декабря 2012 г. № 273-ФЗ "Об образовании в Российской Федерации", а также ФГОС ДО, в котором определены государственные гарантии качества образования.

Оценивание качества, то есть оценивание соответствия образовательной деятельности, реализуемой Организацией, заданным требованиям Стандарта и Программы в дошкольном образовании обучающихся с ОВЗ, направлено в первую очередь на оценивание созданных Организацией условий в процессе образовательной деятельности.

Программой не предусматривается оценивание качества образовательной деятельности Организации на основе достижения детьми с ОВЗ планируемых результатов освоения Программы.

Целевые ориентиры, представленные в Программе:

не подлежат непосредственной оценке;

не являются непосредственным основанием оценки как итогового, так и промежуточного уровня развития обучающихся с ОВЗ;

не являются основанием для их формального сравнения с реальными достижениями обучающихся с ОВЗ;

не являются основой объективной оценки соответствия, установленным требованиям образовательной деятельности и подготовки обучающихся;

не являются непосредственным основанием при оценке качества образования.

Степень реального развития обозначенных целевых ориентиров и способности ребенка их проявлять к моменту перехода на следующий уровень образования могут существенно варьировать у разных обучающихся в силу различий в условиях жизни и индивидуальных особенностей развития конкретного ребенка.

Программа строится на основе общих закономерностей развития личности обучающихся дошкольного возраста, с ОВЗ с учетом сенситивных периодов в развитии. Обучающиеся с различными недостатками в физическом и (или) психическом развитии могут иметь качественно неоднородные уровни двигательного, речевого, познавательного и социального развития личности, поэтому целевые ориентиры Программы Организации должны учитывать не только

возраст ребенка, но и уровень развития его личности, степень выраженности различных нарушений, а также индивидуально-типологические особенности развития ребенка.

Программой предусмотрена система мониторинга динамики развития обучающихся, динамики их образовательных достижений, основанная на методе наблюдения и включающая:

- 1) педагогические наблюдения, педагогическую диагностику, связанную с оценкой эффективности педагогических действий с целью их дальнейшей оптимизации;
- 2) детские портфолио, фиксирующие достижения ребенка в ходе образовательной деятельности;
- 3) карты развития ребенка с ОВЗ;
- 4) различные шкалы индивидуального развития ребенка с ОВЗ.

Программа предоставляет Организации право самостоятельного выбора инструментов педагогической и психологической диагностики развития обучающихся, в том числе, его динамики.

В соответствии со Стандартом дошкольного образования и принципами Программы оценка качества образовательной деятельности по Программе:

- 1) поддерживает ценности развития и позитивной социализации ребенка дошкольного возраста с ОВЗ;
- 2) учитывает факт разнообразия путей развития ребенка с ОВЗ в условиях современного общества;
- 3) ориентирует систему дошкольного образования на поддержку вариативных организационных форм дошкольного образования для обучающихся с ОВЗ;
- 4) обеспечивает выбор методов и инструментов оценивания для семьи, образовательной организации и для педагогических работников Организации в соответствии:
 - разнообразия вариантов развития обучающихся с ОВЗ в дошкольном детстве;
 - разнообразия вариантов образовательной и коррекционно-реабилитационной среды;
 - разнообразия местных условий в разных регионах и муниципальных образованиях Российской Федерации;
- 5) представляет собой основу для развивающего управления программами дошкольного образования для обучающихся с ОВЗ на уровне Организации, учредителя, региона, страны, обеспечивая тем самым качество основных образовательных программ дошкольного образования в разных условиях их реализации в масштабах всей страны.

Система оценки качества реализации Программы дошкольного образования обучающихся с ОВЗ на уровне ДООУ должна обеспечивать участие всех участников образовательных отношений и в то же время выполнять свою основную задачу - обеспечивать развитие системы дошкольного образования в соответствии с принципами и требованиями Стандарта.

Программой предусмотрены следующие уровни системы оценки качества:

диагностика развития ребенка дошкольного возраста с ОВЗ, используемая как профессиональный инструмент педагогического работника с целью получения обратной связи от собственных педагогических действий и планирования дальнейшей индивидуальной работы с детьми с ОВЗ по Программе;

внутренняя оценка, самооценка Организации;

внешняя оценка Организации, в том числе независимая профессиональная и общественная оценка.

На уровне образовательной организации система оценки качества реализации Программы решает задачи:

повышения качества реализации программы дошкольного образования;

реализации требований Стандарта к структуре, условиям и целевым ориентирам основной образовательной программы дошкольной организации;

обеспечения объективной экспертизы деятельности Организации в процессе оценки качества адаптированной программы дошкольного образования обучающихся с ОВЗ;

задания ориентиров педагогическим работникам в их профессиональной деятельности и перспектив развития самой Организации;

создания оснований преемственности между дошкольным и начальным общим образованием обучающихся с ОВЗ.

Важнейшим элементом системы обеспечения качества дошкольного образования в Организации является оценка качества психолого-педагогических условий реализации, адаптированной основной образовательной программы, и именно психолого-педагогические условия являются основным предметом оценки в предлагаемой системе оценки качества образования на уровне Организации, что позволяет выстроить систему оценки и повышения качества вариативного, развивающего дошкольного образования в соответствии со Стандартом посредством экспертизы условий реализации Программы. Ключевым уровнем оценки является уровень образовательного процесса, в котором непосредственно участвует ребенок с ОВЗ, его семья и педагогический коллектив Организации.

Система оценки качества дошкольного образования:

должна быть сфокусирована на оценивании психолого-педагогических и других условий реализации Программы в Организации в пяти образовательных областях, определенных Стандартом;

учитывает образовательные предпочтения и удовлетворенность дошкольным образованием со стороны семьи ребенка;

исключает использование оценки индивидуального развития ребенка в контексте оценки работы Организации;

исключает унификацию и поддерживает вариативность форм и методов дошкольного образования;

способствует открытости по отношению к ожиданиям ребенка с ОВЗ, семьи, педагогических работников, общества и государства;

включает как оценку педагогическими работниками Организации собственной работы, так и независимую профессиональную и общественную оценку условий образовательной деятельности в дошкольной образовательной организации;

использует единые инструменты, оценивающие условия реализации программы в Организации, как для самоанализа, так и для внешнего оценивания.

✓ Часть, формируемая участниками образовательных отношений по выбранному направлению.

Вариативная часть Программы предполагает углубленную работу в физическом, социально – коммуникативном, художественно-эстетическом, речевом развитии обучающихся и предусматривает включение обучающихся в процесс ознакомления с региональными особенностями Тульской области, учитывает природно-географическое и культурно-историческое своеобразие региона.

Выбор данных направлений для части, формируемой участниками образовательного процесса, соответствует потребностям и интересам детей, а также возможностям педагогического коллектива и социальному запросу родителей (законных представителей).

Работа по реализации вариативной части Программы строится на основе парциальных программ:

- Парциальная программа художественно-эстетического развития детей 2-7 лет в изобразительной деятельности И.А Лыковой «Цветные ладошки» (формирование эстетического отношения к миру). – М.: ИД «Цветной мир», 2019. – 136 с. 16-е издание, перераб. и доп.;
- О.С. Ушакова. Парциальная программа развития речи дошкольников – 4-е издание, переработанное – М.: ТЦ Сфера, 2017;
- Парциальная программа «Безопасность» Авдеева Н.Н., Князева О.Л, Стеркина Р.Б.: Учебное пособие по основам безопасности жизнедеятельности детей старшего дошкольного возраста. - СПб.: «ДЕТСТВО-ПРЕСС», 2009.

- Авторская методическая разработка «Обучение конструированию детей с нарушением зрения» (принята на педагогическом совете МБДОУ «Црр-д/с № 3» протокол № 1 от 28.08.2022 г., утверждена директором приказом от 31.09.2023 г. № 202-а)

III. Содержательный раздел Программы

1. Пояснительная записка.

В содержательном разделе Программы представлены:

- а) описание модулей образовательной деятельности в соответствии с направлениями развития и психофизическими особенностями ребенка с ОВЗ в пяти образовательных областях: социально-коммуникативного, познавательного, речевого, художественно-эстетического и физического развития, с учетом используемых вариативных программ дошкольного образования и методических пособий, обеспечивающих реализацию данного содержания. При разработке образовательных программ дошкольного образования могут использоваться образовательные модули по образовательным областям (направлениям развития обучающихся дошкольного возраста) на основании единства и взаимосвязи содержания образовательной программы, форм, методов и средств образовательной деятельности, а также организации образовательной среды, в том числе развивающей предметно-пространственной, представленные в комплексных и парциальных программах;
- б) описание вариативных форм, способов, методов и средств реализации Программы с учетом психофизических, возрастных и индивидуально-психологических особенностей обучающихся с ОВЗ, специфики их образовательных потребностей, мотивов и интересов;
- в) программа коррекционно-развивающей работы с детьми, описывающая образовательную деятельность по коррекции нарушений развития обучающихся с ОВЗ.

Способы реализации образовательной деятельности определяются климатическими, социально-экономическими условиями субъекта Российской Федерации, местом расположения Организации, педагогическим коллективом Организации. При организации образовательной деятельности по направлениям, обозначенным образовательными областями, необходимо следовать общим и специфическим принципам и подходам к формированию Программы, в частности принципам поддержки разнообразия детства, индивидуализации дошкольного образования обучающихся с ОВЗ и другим. Определяя содержание образовательной деятельности в соответствии с этими принципами, следует принимать во внимание неравномерность психофизического развития, особенности речевого развития обучающихся с ОВЗ, значительные индивидуальные различия между детьми, а также особенности социокультурной среды, в которой проживают семьи обучающихся.

В группах компенсирующей направленности осуществляется реализация АОП ДО для обучающихся, обеспечивающей коррекцию нарушений развития и социальную адаптацию обучающихся с учетом особенностей их психофизического развития, индивидуальных возможностей.

2.1. Описание образовательной деятельности обучающихся с нарушением зрения в соответствии с направлениями развития ребенка, представленными в пяти образовательных областях

2.1.1. Социально-коммуникативного развития слабовидящих и с пониженным зрением (амблиопией и косоглазием, функциональными расстройствами и нарушениями зрения) обучающихся.

1. Основными задачами образовательной деятельности являются создание условий: для развития положительного отношения ребенка к себе и другим людям; развития коммуникативной и социальной компетентности; развития игровой деятельности; обеспечения развития у слабовидящего ребенка адаптационно-компенсаторных механизмов освоения социальных сред в их многообразии.

2. Для социально-коммуникативного развития слабовидящих обучающихся важны следующие знания:

имена, фамилии обучающихся группы, собственное имя, отчество, фамилия, имена, отчества, фамилии родителей (законных представителей); элементарные знания о своем имени (как и в каких ситуациях оно может звучать);

элементарные правила вербального общения;

названия базовых эмоций;

точные правила игр и требования к безопасному передвижению и действиям в совместных играх;

детские стихи, другие художественные произведения, в которых описываются эмоциональные состояния героев, эмоциональное отношение к происходящему;

возможные опасные ситуации в быту, в разных видах деятельности, на улице, связанные с наличием препятствий в предметно-пространственной среде;

препятствия, встречающиеся в предметно-пространственной организации помещений, на улице, способы их преодоления;

возможное поведение педагогического работника, родителей (законных представителей), предупреждающих об опасности;

названия цветов, имеющих в жизнедеятельности сигнальное значение;

ориентиры (зрительные, тактильные, слуховые, предметные) и их месторасположение, обеспечивающие регуляцию и контроль движений, действий, ориентировку в помещении Организации, на участке;

источники и характер звуков, имеющих сигнальное значение;

предметы одежды, их назначение, возможную принадлежность, детали, застежки;

предметы мебели, их назначение, части и детали, способы их безопасного использования;

предметы посуды, их назначение, части и детали, способы их безопасного использования;

компенсаторные способы расстановки, раскладывания предметов быта, игр, занятий на ограниченной площади для безопасного и успешного их использования (одна рука ощущает край, другой ставлю предмет на удаленном расстоянии от края, от другого предмета);

на элементарном уровне - о роли зрения, значении очков в процессе общения с другими людьми, для безопасного передвижения в пространстве, выполнения практических действий;

простейшие правила бережного отношения к очкам.

3. Для социально-коммуникативного развития слабовидящих обучающихся важны следующие умения:

обращаться по имени, имени-отчеству; уметь изменять знакомые имена для обращения в определенной ситуации: приветствие, поздравление, сопереживание, деловое общение; уметь читать и писать (печатать) свое имя, имена родителей (законных представителей);

придерживаться последовательности правил организации вербального общения;

рассматривать сюжетные, сюжетно-иллюстративные картинки, придерживаясь алгоритма:

а) Кто изображен? Как узнал (по одежде, по росту, прическе, по предметам)?

б) Что делает(ют)? Как определил (поза, выражающая действие, мимика, орудия действия, обстановка, состояние одежды)?

в) Как относятся к тому, что происходит? Как узнал? (выражение лица, жесты, поза);

по установке (вербальной, визуальной) показывать, менять мимику, позу, жесты; выражать (показывать) базовые эмоции;

обращаться к педагогическому работнику за помощью в ситуации чувства опасности, боязни;

следовать правилам игры, вести роль, уметь быть ведущим колонны, организатором простой игры;

расставлять мелкие предметы быта для занятий, игры на ограниченной площади, используя компенсаторные способы выполнения действия;

рассказывать о способах безопасного преодоления препятствий, безопасного использования орудий труда, предметов быта, рассказывать об ориентире (что он обозначает, из чего сделан, способ использования).

4. Для социально-коммуникативного развития слабовидящим детям важно овладеть следующим:

пониманием на элементарном уровне того, для чего человеку дается имя;
опытом обращения по имени к другим в соответствии с обстановкой, опытом восприятия собственного имени в разных формах и ситуациях общения с педагогическим работником и другими детьми;
первичными представлениями о социальных эталонах, информационно-опознавательных признаках;
опытом восприятия разнообразных сюжетных, иллюстративных изображений с установлением причинно-следственных связей о событиях с ориентацией на внешний облик, мимику, жесты, позу изображенных действующих лиц, опытом восприятия лиц людей с разной мимикой;
опытом коммуникативного общения с использованием культурно-фиксированных жестов;
опытом быть ведущим колонны, организатором игр;
опытом совместного выполнения трудовых операций, конструирования, рассматривания объектов, опытом делового общения с педагогическим работником;
опытом прямого взаимодействия с другими детьми;
опытом участия в театрализованных играх, играх-драматизациях;
способностью к самовыражению в группе других;
умениями соблюдать дистанции при передвижении в колонне, преодолевать известные препятствия, делать остановки по слову педагогического работника, родителей (законных представителей), использовать ориентиры в передвижении;
опытом оценки и ориентации в пространстве до начала передвижения или действия в нем;
опытом уверенного свободного передвижения в знакомом пространстве с ориентацией в его предметно-пространственной организации;
опытом ходьбы по пересеченной местности с преодолением препятствий, умением сохранять равновесие, устойчивость позы;
пониманием обращения педагогического работника, родителей (законных представителей), предупреждающих об опасности.

5. Программные коррекционно-компенсаторные задачи образовательной области "Социально-коммуникативное развитие" с развитием у слабовидящего и с пониженным зрением (амблиопией и косоглазием, функциональными расстройствами и нарушениями зрения) ребенка адаптационно-компенсаторных механизмов освоения новых социальных и предметных сред и удовлетворением особых образовательных потребностей по направлениям педагогической деятельности.

Развитие социальных представлений, коммуникативно-языкового и моторно-поведенческого потенциала общения слабовидящего и с пониженным зрением ребенка:

5.1. Развитие невербальных средств общения через организацию и вовлечение слепого ребенка в эмоционально насыщенные ситуации общения, взаимодействия, совместной деятельности с педагогическим работником, другими детьми, побуждающие ребенка проявлять чувства и эмоции и, тем самым, присваивать опыт их выражения. Обогащение опыта восприятия слепым ребенком экспрессии (их способов) партнеров по общению (ближайшего окружения) в ситуациях различных видов деятельности.

Педагогические работники стремятся в общении с ребенком предельно четко, но насыщенно и эмоционально выразительно проявлять свое отношение к происходящему, используя просодическую сторону речи, моторно-экспрессивные, в сочетании с вербальными, выражения положительных эмоций (смех, междометия, восклицания соответствующего порядка) и отрицательных эмоций (хныканье, имитация плача, междометия, восклицания соответствующего порядка).

5.2. Развитие социальных эталонов (представлений о мимике, пантомимике, позах): знакомить с базовыми эмоциями (интерес, горе, радость, удивление, страх), развивать элементарные умения, обогащать опыт их произвольного воспроизведения (по просьбе педагогического работника) с помощью мимики, позы, жестов. Знакомство и разучивание ребенком детских стихов, других художественных произведений, в которых ярко описываются эмоциональные состояния героев, эмоциональное отношение к происходящему, эмоционально-моторное поведение. Развитие умений и обогащение опыта рассматривания сюжетных, сюжетно-иллюстративных рельефных рисунков, изображающих человека с формированием элементарных представлений об

информационно-опознавательных признаках эмоций (настроение), социальной принадлежности человека. Развитие интереса к рассматриванию тактильных книг, к обсуждению воспринятого. Расширение опыта эмоциональных переживаний, эмоционально-моторного поведения посредством создания в Организации музыкальной среды, аудио среды, актуальной и востребованной слепым ребенком.

5.3. Развитие вербальных средств общения посредством формирования звуковой культуры речи, языковой компетентности общения как средства компенсации сенсорной недостаточности в восприятии партнера по общению, развитие грамматической, просодической сторон речи, обеспечение коммуникативной адаптации, развитие навыков взаимодействия.

Формирование навыков придерживаться правил общения, востребованных в ситуации трудности или невозможности зрительного отражения:

обратиться по имени к предполагаемому партнеру общения и по локализации голоса уточнить его местоположение относительно себя;

развернуться и (или) повернуть лицо в его сторону, стараться держаться прямо (если человек находится на расстоянии, подойти к нему);

громким голосом и внятно обратиться к партнеру: сказать (изложить) суть сообщения;

обратить внимание на голосовые, речевые проявления партнера, отражающие его отношение к ситуации общения;

дождаться вербального ответа партнера, продолжить общение.

5.4. Формирование знаний точных правил подвижных игр и требований к безопасному передвижению и действиям в совместных играх и опыта их выполнения.

5.5. Расширение и уточнение представлений о социуме Организации, обогащение опыта установления отношений с окружающими, расширение социальных контактов (организация общения с детьми других возрастных групп, знакомство с трудом педагогических работников).

5.6. Формирование умений и навыков выполнения практических действий, операций разных видов детской совместной деятельности, формирование представлений о совместном характере действий, обогащение опыта их выполнения представлений; опыта обращения по имени к другим в соответствии с обстановкой, опытом восприятия собственного имени в разных формах и ситуациях общения с педагогическим работником и другими детьми.

5.7. Развитие навыков взаимодействия с каждым членом детской группы.

5.8. Развитие знаний о социальных сторонах жизнедеятельности человека

5.9. Уточнение общих представлений о семье и ее членах, обогащение представлений (общих) о внешнем облике родителей (законных представителей), братьев и сестер, бабушки, дедушки в соответствии с возрастом.

5.10. Развитие знаний о возможных местах проживания семьи (человека): город, деревня. Дом, квартира как жилье человека: общие представления о предметных объектах и их пространственном расположении, организации пространства помещений (входная дверь, прихожая, кухня, коридор, комнаты, окна, ванная и туалетные комнаты). Домашние предметы и вещи, необходимые для жизни членов семьи. Формирование первичных умений моделирования пространств.

5.11. Расширение знаний о деятельности человека с формированием элементарных представлений о внешнем виде, использовании им предметов или орудий, об основных действиях человека, выполняющего ту или иную деятельность: труд (работа), учеба, отдых, бытовая деятельность. Развитие представлений о занятиях обучающихся. Обогащение опыта сюжетных игр с куклой, моделирующих деятельность человека.

5.12. Развитие представлений об объектах живой (животные дома) и неживой (комнатные растения) природы, наполняющих пространства жизни человека, о роли и деятельности человека для них.

5.13. Развитие у ребенка образа "Я" как субъекта общения

5.14. Развитие умений рассказать о себе, своем ближайшем окружении. Формирование потребности и умений быть опрятным, аккуратным, правильно одетым, выполнять культурно-гигиенические нормы.

5.15. Развитие интереса к выразительности речи собственной и других. Развитие просодической стороны речи, формирование элементарных представлений об интонации человеческого голоса. Обогащение опыта слушания аудиозаписей литературных произведений (чтение артистами) с

обсуждением интонационной стороны высказываний героев. Развитие опыта участия в театрализованных играх (инсценировках).

5.16. Развитие первичных представлений о роли слуха, обоняния, осязания, зрения (при наличии остаточного зрения), речи в общении и взаимодействии с другими людьми. Развитие опыта быть ведущим колонны, обогащение опыта участника подвижных игр, совместного выполнения трудовых операций, предметных игр с педагогическим работником, другими детьми.

5.17. Развитие опыта взаимодействия с окружающими с правильным и точным выполнением действий общения, предметно-практических действий, опыта адекватного моторного поведения в ситуациях общения, умения организовывать свое поведение в соответствии с действиями партнера. Обогащение опыта самовыражения в театрализованных играх, инсценировках.

5.18. Обогащение опыта восприятия собственного имени в разных формах (ситуациях общения с педагогическим работником и другими детьми), опыта обращения по имени, имени и отчеству к ближайшему окружению.

5.19. Формирование умения писать и читать свое имя (с использованием колодки шеститочия).

6. Социально-предметное развитие. Обеспечение объектно-предметной, предметно-пространственной адаптации ребенка с нарушениями зрения в образовательной среде Организации: помочь приобрести знания, полимодальные представления, освоить опыт практического взаимодействия с предметными объектами образовательного пространства, развивать смысловую и техническую стороны предметной деятельности, развивать умения и навыки их использования:

7. Бытовые объекты мест жизнедеятельности обучающихся: предметы мебели групповой, спальни, раздевалки, кабинетов специалистов; предметы умывальной и туалетной комнат; предметы посуды (столовые, кухонные), предметы и объекты кухни, моечной.

Содержание знаний: предметы частого использования ребенком - знать название целого, частей, деталей, назначение; остальные предметы - название и назначение; знать название помещений; знать названия одежды и обуви.

Содержание умений и навыков: сесть, встать с- и рядом с-, отодвинуть, задвинуть, подвинуть стул; выдвинуть и задвинуть ящик стола, поставить (положить) что-либо на столешницу, показать ее края; открывать и плотно закрывать дверцы шкафов, тумбочек с правильным захватом ручки; застелить (положить подушку, разложить одеяло, покрывало) постель; повесить на-, снять одежду с крючка, положить, взять с полки; узнавать и называть предметы собственной одежды, различать и узнавать отдельные предметы одежды других; повесить на-, снять с крючка полотенце, вытереть им лицо, руки; открывать и закрывать кран, подставлять руки (для умывания), емкость под струю воды, уметь выливать из емкости набранную воду; брать, правильно захватывать и использовать по назначению (выполнять орудийное действие) предметы посуды (чашку, ложку, вилку), брать двумя руками, удерживать в правильном положении и ставить на поверхность перед собой тарелки разной формы: "глубокая", "мелкая", блюдец; надеть, снять одежду, обувь, снять обувь. Владеть основными культурно-гигиеническими умениями и навыками, навыками самообслуживания.

8. Предметные объекты, организующие помещение (замкнутое пространство): пол, стены, окна, подоконник, дверь и дверные проемы, порог, потолок; напольные покрытия (околодверные коврики, ковровая дорожка, палас); предметные объекты, организующие связь между пространствами - лестничные пролеты: ступени, площадка, ограждение, перила.

Содержание знаний: знать названия, представлять, как выглядят, из чего сделаны.

Содержание умений: открыть, закрыть дверь; умения и навыки подниматься и спускаться по лестнице.

9. Предметы и объекты, обеспечивающие индивидуально-личностные проявления слабовидящего и с пониженным зрением ребенка посредством предметно-практических действий в игровой деятельности (игрушки, игровая атрибутика), в познавательной деятельности, в двигательной деятельности, в продуктивной деятельности, трудовой деятельности.

Содержание знаний: знать название предмета, его частей и деталей, их назначение для деятельности; способ использования, его название; основные признаки, по которым предмет легко опознаваем. Содержание умений и навыков: действия с дидактической игрушкой, с сюжетной игрушкой; умения перелистывать страницы книги; орудийные действия.

10. Развитие трудовых действий и деятельности:

1. Формирование точных умений и способов выполнения практических действий - трудовых операций в соответствии с видом труда; развитие зрительно- моторной координации в системе "глаз - рука", моторики рук; развитие умений и опыта зрительного контроля в практической деятельности. Формирование умений выполнять точные движения и действия руками, кистями, пальцами, востребованных в выполнении трудовой операции. Развитие способности к организации собственной практической деятельности по подражанию педагогическому работнику.

2. Развитие культурно-гигиенических умений и навыков: формирование знаний и представлений о предметах, необходимых для личной гигиены; формирование точных, дифференцированных умений и навыков выполнения действий; формирование компенсаторных способов (в том числе алгоритмизация) выполнения утилитарных предметных действий; формирование представлений о частях тела и их функциональных возможностях; обогащение сенсорного опыта.

3. Развитие знаний и представлений:

о собственной трудовой деятельности, видах труда: "Что такое самообслуживание?", "Что значит труд в природе, труд в быту?"; формирование знаний и умений придерживаться алгоритма трудовых операций для достижения результата; развитие опыта зрительных ориентировочно-поисковых, регулирующих и контролирующих движений глаз, востребованных необходимостью выполнения цепочки действий (на этапе подготовки к выполнению деятельности, на основном этапе (труд), на этапе оценки результата труда);

о труде педагогических работников: знакомить детей с видами труда работников Организации с освоением опыта посильного участия в труде, с их значением для жизни человека; уточнять представления об орудиях труда, основных трудовых операциях, о внешнем облике (специальная одежда) трудящегося.

Воспитание ценностного отношения к труду: собственному - способствовать повышению самооценки, развитию мотива достижения; уважительного отношения к труду педагогических работников.

11. Формирование основ безопасности собственной жизнедеятельности в предметно-пространственной среде образовательной Организации:

1. Формирование и развитие предметно-пространственных представлений об организации (обустройстве) пространств мест жизнедеятельности в образовательной организации, умений и навыков их осваивать в соответствии с назначением. Расширение и уточнение представлений о некоторых видах опасных ситуаций, связанных при нарушениях зрения с наличием препятствий в предметно-пространственной среде; развитие знаний о способах безопасного поведения в различных видах детской деятельности (трудовой, продуктивной, двигательной, музыкально-художественной); обогащение опыта преодоления естественных и искусственно созданных препятствий в условиях нарушенного зрения; формирование компенсаторных способов выполнения орудийных действий; обучение правилам безопасного передвижения в подвижной игре; формирование умения при движении останавливаться по сигналу педагогического работника; формирование умения и обогащение опыта соблюдения дистанции при движении в колонне; формирование элементарных знаний о противопоказаниях для здоровья (зрения), связанных с состоянием зрительного анализатора; формирование представлений об ориентирах, обеспечивающих регуляцию и контроль при выполнении действий и движений, формирование умений их использовать.

2. Формирование вербальных умений и навыков обращения к педагогическому работнику за помощью в ситуации чувства опасности, боязни. Обогащение опыта рассказывания о способах безопасного преодоления естественных препятствий, безопасного использования предметов быта, об ориентире (что он обозначает, из чего сделан, способ использования).

3. Развитие умений ходьбы в колонне, опыта остановки по сигналу педагогического работника, передвижения в пространстве и выполнения действий с использованием ориентиров; опыта ходьбы по пересеченной местности, с преодолением естественных препятствий, сохранения равновесия, устойчивости позы.

4. Обогащение опыта реагирования на новое (привнесение нового объекта, изменение предметно-пространственных отношений) в знакомой ситуации. Формирование первичных представлений о звуках и цвете объектов, имеющих сигнальное значение для поведения в пространстве: сигналы для безопасности пешеходов, сигналы, издаваемые транспортом, для регуляции движений.

12. Развитие личностной готовности к обучению в образовательной организации:

1. Воспитание положительного отношения к формированию культурно-гигиенических навыков, потребности в самообслуживании как будущего обучающегося. Формирование первичных представлений об образовательной организации как предметно-пространственной среде обучающихся. Развитие знаний и представлений об учебном классе, его предметно-пространственной организации: парта обучающегося, расстановка парт в классе; стол педагогического работника, его местоположение относительно входа, парт обучающихся; шкафы, стеллажи для учебников и учебных пособий.

2. Развитие умений и навыков передвижения в пространстве, моделирующем учебный класс, формирование навыков моторного поведения будущего обучающегося за партой: подойти к парте с нужной стороны, отодвинуть стул от стола так, чтобы удобно было сесть за парту, сесть на стул (регуляция и координация движений в ограниченном предметами пространстве) правильно, без излишнего шума, встать со стула и выйти из-за парты. Развитие интереса и обогащение представлений о поведении обучающихся в учебном классе, в образовательной организации: рассматривание картинок, иллюстраций, слушание литературных произведений. Развитие игровых умений в сюжетной игре "В школу".

3. Формирование общих представлений о школьно-письменных принадлежностях, предметах, необходимых ученику.

4. Формирование первичных представлений о школьном социуме, внешнем облике обучающегося. Расширение опыта слушания тематических литературных произведений, опыта режиссерских игр. Развитие общих представлений и первичных навыков вербальной коммуникации, делового общения в системе координат "учитель - ученик", "ученик - учитель", "ученик - ученик".

13. Виды детской деятельности:

1. Виды детской деятельности в условиях непосредственно образовательной деятельности с обеспечением социально-коммуникативного развития слабовидящего обучающегося и с пониженным зрением:

дидактические игры, игры-занятия на развитие зрительного, слухового восприятия, словесные игры на формирование представлений и развитие знаний о мимике, жестах, позах; представлений о человеке, сферах его деятельности;

труд;

игры-тренинги на коммуникативную деятельность;

игры: сюжетные, театрализованные, драматизации, подвижные;

познавательно-занимательная деятельность: рассматривание иллюстративных материалов, слушание чтения, беседы, обсуждение, экскурсии в Организации, наблюдения за трудом педагогических работников;

физические упражнения: статические; на равновесие с сохранением позы; на моторику рук, кистей, пальцев; в ходьбе в группе.

2. Виды детской деятельности в условиях образовательной деятельности, осуществляемой в режимных моментах с актуализацией социально-коммуникативного развития слабовидящего обучающегося и с пониженным зрением:

самообслуживание;

спонтанные игры: предметные, сюжетно-ролевые;

спонтанная двигательная деятельность: игры с другими детьми в мячи, с использованием другой атрибутики;
 спонтанная познавательная деятельность: рассматривание книг, альбомов, иллюстраций;
 деятельность и взаимодействие обучающихся на прогулке: предметно-практическая, игровая, коммуникативная (свободное общение).

✓ Часть, формируемая участниками образовательных отношений
Формы работы в области формирования безопасного поведения.

<i>Разделы (задачи, блоки)</i>	<i>Режимные моменты</i>	<i>Совместная деятельность взрослого и детей</i>	<i>Самостоятельна я деятельность детей</i>	<i>Взаимодействие с семьей</i>
1. Ценности здорового образа жизни	Объяснение, напоминание	Беседы, обучение, Чтение	Игры,	Беседы, личный пример
2. О профилактике заболеваний		Объяснение, напоминание	Дидактическая игра	Ситуативное обучение
3. Навыки личной гигиены	Показ, объяснение, обучение, напоминание	Упражнения,	самообслуживание	
4. Поговорим о болезнях		Рассказ,		
5. Врачи – наши друзья		Рассказ	Рассматривание иллюстраций	Рассказы, чтение
6. О роли лекарств и витаминов	Тематический досуг	Творческие задания Дидактические игры	Продуктивная деятельность	рассказ
7. Изучаем свой организм	Объяснение, рассказ	Рассказ-пояснение,		
8. Бережное отношение к живой природе	Продуктивная деятельность	Продуктивная деятельность	Творческие задания	
9. Ядовитые растения и грибы	обучение, рассматривание иллюстраций	обучение, Рассматривание иллюстраций	Продуктивная деятельность	Ситуативное обучение
10. В природе все взаимосвязано	Дидактическая игра	Дидактическая игра		
11. Правила поведения на природе	Тематические досуги. Рассказы, чтение	Тематические досуги Рассказы, чтение		Объяснение, напоминание
12. Контакты с животными и насекомыми	Рассказы, чтение	Рассказы, чтение		Объяснения, запреты
13. Первая помощь	Рассказы, чтение	Рассказы, чтение	Рассматривание иллюстраций	обучение,

14. Устройство проезжей части	обучение,	обучение,	Тематические досуги	Беседы, упражнения, тренинги
15. «Зебра», светофор и другие дорожные знаки для пешеходов и водителей	Ситуативное обучение Дидактические игры,	Ситуативное обучение Дидактические игры,	Настольно-печатные игры Продуктивная деятельность	
16. О работе ГИБДД	обучение, чтение,	обучение, чтение,		Рассказы, чтение
17. Правила поведения в транспорте	Беседы, упражнения, тренинги	Беседы, упражнения, тренинги		Объяснение, напоминание похвала
18. Взаимная забота и помощь в семье	Тематические досуги	Тематические досуги		Рассматривание иллюстраций
19. Осторожно! Чужой!	Рассказы, чтение, тренинги	Рассказы, чтение, тренинги		Объяснение, напоминание
20. Если ты потерялся	Беседы, упражнения, тренинги	Беседы, упражнения, тренинги		

2.1.2. Познавательное развитие слабовидящих и с пониженным зрением (амблиопией и косоглазием, функциональными расстройствами и нарушениями зрения) обучающихся.

Основными задачами образовательной деятельности являются создание условий: для развития любознательности, познавательной активности, познавательных способностей обучающихся; развития представлений в разных сферах знаний об окружающей действительности; развития адаптационно-компенсаторных механизмов познавательной деятельности, осуществляемой в условиях слабовидения.

Программные коррекционно-компенсаторные задачи образовательной области "Познавательное развитие" с развитием у слабовидящего и с пониженным зрением ребенка адаптационно-компенсаторных механизмов познавательной деятельности, с освоением новых социальных и предметных сред познавательной деятельности в ее компонентах: способы приема, переработки и хранения информации, аффективно-мотивационной сферы познавательной деятельности: познавательной активности и интересов, чувства нового и удовлетворение особых образовательных потребностей по направлениям педагогической деятельности.

Обогащение чувственного опыта с повышением способности к тонкой дифференциации зрительных ощущений, развитием осмысленности зрительного восприятия:

1. Расширение чувственного отражения и практического взаимодействия с предметами и объектами действительности, наполняющими предметную среду мест жизнедеятельности и познавательной активности.
2. Способствовать формированию слабовидящими дошкольниками сенсорных эталонов "форма", "цвет", "величина", "пространство".
3. Развивать зрительно-двигательные обследовательские действия. Развивать умения и обогащать опыт решения перцептивно-познавательных задач, востребованных в продуктивной и

исследовательской деятельности. Создавать ситуации и побуждать обучающихся к точному словесному обозначению зрительных образов восприятий, использованию словесных определений свойств предметов (круглый, синий). Развивать у ребенка умение в ситуациях рассматривания предметов или изображений с подключением осязания формировать полные, точные, детализированные и дифференцированные образы восприятия, учить устанавливать связи "целое - часть", развивать способность к аналитико-синтетической деятельности в процессе восприятия, обогащать опыт зрительного опознания.

4. Обогащение слуховых, тактильных ощущений, слухового восприятия и осязания как способов чувственного познания окружающего. Обогащение опыта взаимодействия с предметами из разных материалов, разной фактуры, разных форм, величин.

5. Развитие пространственного восприятия, умений отражения и воспроизведения пространственных отношений, формирование умений и навыков пространственной ориентировки как операционального компонента познавательной деятельности.

6. Развитие и обогащение игрового опыта: дидактические игры на восприятие, речевые игры; игры-упражнения на развитие моторики рук, повышение тактильных ощущений, развитие осязания. Стимуляция зрительных функций: повышение способности к форморазличению, цветоразличению, контрастной чувствительности, подвижности глаз, устойчивости взора и фиксации.

Предметно-познавательное развитие, повышение перцептивно-интеллектуального и моторно-поведенческого потенциала познания:

1. Развитие широких интересов к предметному миру, формирование понимания того, что мир наполнен различными предметами, нужными для жизни человека, важными для человека. Развитие осмысленности восприятия.

2. Развитие умений познавать предмет как объект действительности, ориентироваться в разнообразии предметного мира:

а) знать название предмета, его частей и деталей;

б) уметь обследовать предмет с построением структурно-целостного образа, определением его формы, величины, цвета, материала;

в) уметь узнавать предмет по частям и деталям, с изменением пространственных характеристик;

г) уметь отвечать на вопросы, связанные с предметом.

3. Развитие потребности, интереса к рассматриванию предметных, сюжетных, иллюстративных изображений. Формирование рациональных и эффективных способов зрительного рассматривания изображений: обведение взором контура, организованное скольжение взором по всей плоскости изображения, остановка и фиксация взором деталей, частей, актуализация воспринимаемых признаков.

4. Формирование представлений о предметах и объектах действительности с формированием целостных, детализированных, осмысленных образов, развитие способности устанавливать родовые, причинно-следственные связи. Развитие опыта актуализации представлений в познавательной деятельности. Совместного с педагогическим работником обогащение опыта обсуждения, какой предмет на ощупь, по форме, звучанию, величине, по твердости, цвету, на что похож.

5. Развитие моторного компонента предметно-познавательной деятельности: формирование действий с предметами по их назначению: с игрушками, предметами обихода, объектами познавательной деятельности; развитие орудийных действий; формирование действий предметно-пространственной организации "рабочего поля": умения взять предмет из определенного места, положить предмет на определенное место, расположить объект перед собой, расположить предметы в ряд (горизонтальный, вертикальный). Развитие моторики рук, кистей, пальцев: формы движений и действий, силы, ловкости, выносливости. Развитие зрительно-моторной координации, как операционального компонента познавательной деятельности.

6. Повышение способности действовать по подражанию.

7. Расширение знаний о предметном мире в его многообразии, обогащение опыта предметных игр, знакомство с предметами действительности, малодоступными детям для повседневного

использования, слушание и разучивание детских стихов о предметах и объектах действительности.

8. Обогащение опыта организации и создания предметных сред: опыт предметно-пространственной организации игрового поля, мест самообслуживания, рабочего места познавательной деятельности; создания новых предметных сред: конструирование, аппликация.

Формирование картины мира с развитием реальных полимодальных образов его объектно-предметного наполнения и освоением опыта установления связей: формирование целостных представлений об объектно-предметных, предметно-пространственных ситуациях быта (умывание, обед), игры (предметная игра, ролевая игра), познавательных занятий, продуктивной деятельности с развитием способности к аналитико-синтетической оценке происходящего, его предметной организации, осмысления своего места, своих возможностей.

Формирование основ организации собственной познавательной деятельности в окружающей действительности: развитие интереса к рассматриванию книг и картинок (предметные, сюжетные изображения). Обогащение опыта конструирования (разные виды). Расширение опыта дидактических игр, развивающих предметность восприятия. Развитие умений и обогащение опыта создания новых предметных сред типа:

действия по назначению с раскрасками, трафаретами;

игры и действия с природным материалом (выкладывание, сортировка, заполнение емкостей);

создание впечатлений.

Развитие и обогащение познавательных чувств и эмоций:

1. Развитие чувства нового, развитие познавательных интересов: побуждение к результативному поиску в знакомой среде интересующих предметов, расширение опыта действий с полужакомыми предметами, поддержание интереса к таким ситуациям.

2. Развитие устойчивого интереса к слушанию литературных произведений, музыки, созданию новых предметных сред, к играм в сенсорной комнате, выполнению физических упражнений.

3. Повышение осмысленности в отражении окружающего, расширение кругозора, побуждение к проявлению интеллектуальных чувств.

4. Развитие интереса к пространству и движению в нем. Побуждение и поддержание заинтересованности к чему-либо (например, у кого какая чашка?), к кому-либо (например, кто где играет?), к происходящим событиям (например, расскажи, что сейчас происходит в зале). Обогащение опыта проявления удивления как переживания от чего-либо необычного, неожиданного, нового, побуждающего к познанию.

5. Обогащение опыта использования и привитие интереса к игрушкам и действиям с ними, их разнообразию, к книгам, к цветным предметам, объектам разной фактуры, величины, слушанию аудиоматериалов (музыки, детских литературных произведений и песенок, звуки и шумы мира) с проявлением радостного, положительного отношения к воспринимаемому.

6. Формирование предметно-практических умений и навыков (трудовых, познавательных, коммуникативных, двигательных) с развитием практических чувств: радость от процесса деятельности, от проявления умений; огорчение от неуспеха и желание повторить попытку, чтобы достичь результата.

7. Развитие интеллектуальных чувств. Развитие желания научиться чему-либо и потребности лично участвовать в чем-то, обогащение опыта взаимодействия с окружающими в процессе познания, в совместном решении познавательных задач. Расширение опыта познания окружающей действительности: расширение ряда знаний о предметах и объектах окружающего мира, опыта решения проблемных, познавательных и жизненных ситуаций и задач.

Развитие регуляторного компонента познавательной деятельности:

1. Совершенствование коммуникативных умений в получении информации о предметах и объектах окружения, происходящих событиях, возникших ситуациях. Обогащение опыта диалогической (разговорной) речи в форме беседы в ситуациях "педагогический работник - ребенок", "ребенок - ребенок".

2. Развитие умений и навыков выполнения познавательных действий по инструкции педагогического работника и самоинструкции, придерживаясь освоенного плана-алгоритма (алгоритм обследования, алгоритм действий) деятельности (познавательная, исследовательская,

труд, игра). Развитие умений и обогащение опыта рассказывания об освоенных видах деятельности, описания основных правил вида деятельности, требований к ее организации.

3. Формирование навыков зрительного, практического контроля своих действий в процессе деятельности и в оценке их результата. Развитие организованных движений рук с элементами прослеживания поверхности (горизонтальный и (или) вертикальный компонент) предмета(ов) деятельности, тактильно-осозательной локализацией деталей с концентрацией зрительного внимания.

4. Совершенствование навыков пространственной ориентировки. Развитие точных и полных представлений "схема тела", обогащение двигательного опыта выполнения заданий, требующих осознанного понимания пространственных понятий при ориентировке "от себя": впереди, сзади, слева, справа, вверху, внизу, в центре; при ориентировке "от предмета": на, между, над, под, выше, ниже, в ряд, в один ряд, в два ряда (на слух, по заданию в деятельности), развитие навыков ориентировки на плоскости стола, на плоскости листа (стороны: левая, правая верхняя, нижняя, центр, углы: верхние левый, правый; нижние левый, правый края). Обогащение опыта предметно-пространственной организации рабочего поля, самостоятельно пространственной ориентировки в местах бытовой, игровой, познавательной, продуктивной деятельности.

5. Повышение общей и зрительной работоспособности, поддержание и воспитание бодрого состояния в режимных моментах, активности в жизнедеятельности, обогащение опыта самовыражения в творческой деятельности. Повышение двигательной активности, развитие способности к тонкой дифференциации движений, совершенствование позы, востребованной в познавательной деятельности (обследование, рассматривание книг), других видах деятельности. Формирование умений и обогащение опыта выполнения упражнений на согласование слов с движением, на чередование движений пальцев и кистей рук, умение выполнять заданные движения пальцами (пальчиковая гимнастика), развитие общей скоординированности, обогащение опыта одновременного выполнения разноименными руками своей программы действий, развитие чувства ритма.

Формирование интеллектуальной и специальной готовности к обучению в образовательной организации:

1. Развитие наглядно-действенного мышления, повышение способности к анализу и синтезу, формирование умений детального и последовательного сравнения предметов восприятия. Развитие понимания причинно-следственных связей. Развитие основ словесно-логического мышления.

2. Развитие умений и обогащение опыта описания, пересказывания, рассказывания.

3. Развитие конструктивных умений и навыков, способность к моделированию, копированию, освоение стратегии движения по пространству листа.

4. Развитие умений и обогащение опыта действий с предметами учебной деятельности: действия с книгой, альбомом, тетрадью, орудийные действия.

5. Развитие "схемы тела": детализация представлений о руке, кисти, пальцах, их предназначении и возможностях с развитием произвольных движений и формированием умений выполнять обследовательские действия осязания как способа получения информации. Формирование внутреннего контроля над своими действиями.

6. Формирование образов букв, развитие устойчивой способности к пространственной дифференциации "зеркальных" букв, формирование умений печатания. Развитие умений выполнять графические задания на клеточном и линейных полях.

7. Развитие культуры зрительного труда: уметь соблюдать гигиену очков, использовать подставки под книгу; кратковременно приближать объекта восприятия к глазам для рассматривания мелких деталей без задержки дыхания; уметь выполнять упражнения для глаз (на снятие утомления, на расслабление), после продолжительной зрительной работы на близком расстоянии, произвольно переводить взора вдаль; регулировать осанку в процессе выполнения графических заданий.

Виды детской деятельности:

1. Виды детской деятельности в условиях непосредственно образовательной деятельности с обеспечением познавательного развития:

познавательно-занимательная деятельность на образовательных и коррекционно-развивающих занятиях с развитием восприятия, формированием представлений;
занятия в сенсорной комнате;
двигательная деятельность с развитием "схемы тела", моторного поведения, освоением траекторий, амплитуды, пространственно-временной характеристики движений рук, кисти, пальцев, их пространственных положений;
познавательно-ориентировочная деятельность в пространстве Организации: "предметные экскурсии" в помещениях и на участке;
продуктивная деятельность: конструирование, рисование, лепка, аппликация;
наблюдения в условиях тематических прогулок;
слушание чтения детских литературных произведений;
труд в быту, ручной труд, труд в природе;
игры на развитие зрительного восприятия;
физические упражнения на осанку, моторику рук.

2. Виды детской деятельности в условиях образовательной деятельности, осуществляемой в режимных моментах с актуализацией познавательного развития:

спонтанные игры: предметные; с дидактическими, музыкальными игрушками; дидактические, сюжетно-ролевые; в сенсорном уголке;
самообслуживание, культурно-гигиеническая деятельность;
спонтанная познавательно-исследовательская деятельность;
речевая деятельность: участие в беседах, обсуждениях;
рассматривание книг, картинок, фотографий;
спонтанная продуктивная деятельность;
спонтанная двигательная деятельность;
деятельность и взаимодействие обучающихся на прогулке: предметно-практическая в соответствии с сезоном и сезонными явлениями, игровая, коммуникативная (свободное общение).

✓ **Часть, формируемая участниками образовательных отношений.**

**Авторская разработка «Обучение конструированию детей с нарушением зрения»
Конструирование во второй группе раннего возраста.**

Программа.

- Учить узнавать, соотносить по форме, цвету куб, кирпич, пластину.
- Способствовать умению создавать небольшие конструкции: заборчик, дорожки.
- Учить работать с бумагой. Мять, формировать линию сгиба.

Виды строительных материалов:

- Напольный крупный строитель.
- Настольный мелкий строитель.
- Бумага.
- Двигатели-конструкторы: стержни с нанизывающимися колечками, желателно пластиковыми, не стучат, легкие.

Приемы работы:

- Знакомство с материалом.

Обследование деталей проводится приемом "рука в руке". Необходимо помнить о том, что дети плохо различают начало и конец детали. Горизонтальную плоскость необходимо показывать слева направо пальчиками. Затем следует обыграть обследование исходя из программных задач с целью закрепления понятия. Далее проводится обследование вертикальной плоскости (сверху вниз), пальчиками.

Широкая плоскость обследуется ладошкой, узкая – пальчиками.

Эта работа проводится в течение года, поэтапно, в зависимости от успешности усвоения материала.

- Напоминание.

Задаются короткие вопросы, как показать широкую плоскость, узкую и т.д. Оценка показа положительная.

- Подбор наглядности.

Образец.

Части образца более 10 сантиметров.

Предварительная работа.

– Учить рассматривать предмет.

Учить рассматривать фронтальную иллюстрацию. У детей с низкой остротой зрения должны быть индивидуальные иллюстрации.

Учить рассматривать образец. Учить анализировать конструирование идентичной постройки рядом с образцом. Учить анализу в целом, затем по крупным деталям, далее по мелким деталям и снова проводить анализ в целом. Оценка деятельности детей положительная. В конце года вводится отрицательная оценка в отношении самостоятельности ребенка.

Конструирование в младшей группе.

Программа.

– Учить конструировать из четырех частей.

– Учить строить дорогу и заборчик.

– Одноэтажные дома.

– Ворота.

– Мебель: стол, стул, диван.

– Мост.

– Горки.

– Учить работать с природным материалом.

– Учить работать с бумагой: складывать двухстороннюю цветную бумагу, формировать линию сгиба, совмещать стороны.

Первые два-три занятия проверочные. При необходимости один-полтора месяца работать по программе 1 младшей.

Виды строительного материала:

– Напольный строитель. Добавляются детали: пирамиды, круги разных размеров.

– Мелкий конструктор в форме цветных кирпичиков и кубов (четыре основных цвета + оранжевый цвет).

– Пластиковый строитель с пупырышками, белым и голубым (для конца года).

– Природный материал в конце года.

– Бумага.

Приемы работы:

– Показ: полный, поэтапный, с объяснением (совместная работа).

– Рассматривание (в конце года). Самостоятельная работа.

– Прием напоминания.

– Творческий прием: в форме совета подсказать творчество.

Предварительная работа.

– Учить рассматривать предмет.

– Учить рассматривать иллюстрацию (у детей с низкой остротой зрения должны быть индивидуальные иллюстрации. Рассматривание иллюстрации обязательно, так как дети, не имеющие бинокулярного зрения постройку видят в плоскости. Иллюстрацию можно выполнить при помощи аппликации).

Напольное конструирование.

Рядом с образцом педагог выполняет постройку, анализируя этапы. Затем дети выполняют постройку при помощи педагога. Можно выполнить общую постройку. При анализе педагог показывает положение деталей ладонью. Дети повторяют показ. В конце года в анализ включается оценка по цвету, по деталям. Обращается внимание на эстетичность выполнения.

Настольное конструирование.

При настольном конструировании показ можно провести в двух вариантах.

1-й вариант.

Педагог показывает образец на столе. Дети находятся справа и слева от образца, со стороны лучше видящего глаза.

2-ой вариант.

Показ на фронтальном фланелеграфе из деталей более 10 см. Фон контрастный.

Конструирование в средней группе.

Программа.

Учить конструировать из 5-6 частей.

- Заборы, дорожки, этажные дома, ворота (в начале года повторяются, но при этом используются другие детали.)
- Мебель: стол, стул, диван, кровать, стеллаж. Домики двух и трёх этажные.
- Гаражи разной модификации, мосты, горки.
- Транспорт наземный, водный, воздушный.
- Коллективные постройки по подгруппам одновременно, но с разной тематикой.
- Учить работать с природным материалом.
- Учить работать с бумагой. Сгибать двухцветную бумагу, совмещать стороны, углы, формировать линию сгиба.

Виды строительных материалов:

- Куб, кирпич, пластина, призма, брусок, цилиндр. Возможно использование конусов, пирамиды, но без названия и обследования.
- Пластилин.
- Бумага.
- Природный материал.

Приёмы работы:

- Учить обследованию деталей.
 - Учить определять три размера деталей: большой, средний, маленький.
 - Учить определять устойчивость деталей.
 - Учить планировать последовательность постройки.
 - Показ. В начале года сохраняется поэтапный показ, со словесным объяснением. В середине года при показе объединяются два-три элемента. Во второй половине года полный показ с анализом, затем воспроизведение по запоминанию. В конце года самостоятельная постройка по напоминанию.
 - Анализ работы. Направлять детей на самостоятельное выделение основных частей, затем мелких деталей по величине, цвету, форме и пространственному расположению относительно друг-друга.
 - Подбор деталей. Учить детей самостоятельно подбирать необходимые детали по цвету, форме, величине.
 - Творческий. Учим детей самостоятельному отбору игрового материала. При этом обращается внимание детей на цвет, величину, форму и эстетичность.
 - Работа с бумагой. Учить сгибать двухцветную бумагу, соединяя углы или стороны. Место сгиба педагог отмечает видимой ребёнку линией. В дальнейшем место сгиба можно отмечать пунктиром.
- Дополнительно можно использовать клей, цветные карандаши и ножницы для оформления постройки.
- В оценке деятельности детей учитывать способность ребёнка доводить работу до конца, умение подчинять свой интерес и желания поставленной общей работе.

Конструирование в старшей группе.

Программа:

- Учить называть точным словом и уметь использовать новые формы деталей.
- Усложнение качества: уметь показать в постройке красоту симметрии по форме, цвету, пространственному расположению.
- Учить передавать точность натурального предмета.
- Во втором полугодии ввести сюжетные постройки: аэропорт, магазин, зоопарк.
- Постройки в двух, трёх вариантах.

Продолжать учить работать с бумагой: в соответствии с лексическими темами.

Виды строительного материала:

Используются те материалы, что использовались при конструировании в средней группе. Дополнительно вводятся новые объёмные формы: цилиндр, конус, арки, половины кубов и шаров.

Подготовительная работа:

Выясняются возможности детей к конструированию, их знания, умения, навыки. Детально обследуются натуральные предметы, представленные для постройки. Согласно возможностям детей формируются подгруппы для занятий.

Приёмы работ:

- Учить сравнивать образец в объёмном и плоскостном изображении.
- Учить выделять самостоятельно крупные и мелкие детали, определять их форму, величину, пространственные отношения.
- Учить планировать этапы создания постройки и запоминать последовательность.
- Учить видоизменять постройку путём замены деталей.
- Учить создавать нужную деталь из частей.
- Учить строить по словесному указанию на основе наблюдения изображения.
- Продолжать учить работать с бумагой. Учить читать простейшие схемы изготовления поделок, познакомить с обозначениями, принятыми в Оригами.
- Творческий приём.
- Оценка.

Конструирование в подготовительной группе.

Программа:

Учить конструировать из 10-12 частей.

- Транспорт во взаимодействии с окружающими предметами.
- Мосты. Здания.
- Работа с бумагой. Изготовление поделок в соответствии с лексическими темами. Этапы конструирования соотносить со схематичным изображением.

Виды строительного материала:

– К материалам, что использовались в старшей группе, добавляются строители «ПСКОВ», «РУСЬ», «НОВГОРОД».

Подготовительная работа:

- Знакомство с содержанием сюжета постройки через наблюдение реальных событий, экскурсии, чтение книг.
- Наблюдение объектов и анализ деталей.
- Сравнение похожих объектов и сравнение деталей этих объектов.

Приёмы работы:

- Учить читать чертёж, определяя пространственное положение деталей, их величину.
 - Учить определять на глаз, какие детали по форме и величине подходят для данной постройки.
- Выбирать цвет деталей.
- Продолжать учить планировать весь ход строительства.
 - Учить сооружать постройки во взаимосвязи, выполняя сюжетную постройку.
 - Даются словесные указания при самостоятельной работе.
 - Ставятся задачи на развитие конструкторских способностей.
 - Можно использовать приём поэтапного показа при выполнении сложных построек.
 - При работе с бумагой использовать приём поэтапного показа.

2.1.3. Речевое развитие слабослышащих и с пониженным зрением (амблиопией и косоглазием, функциональными расстройствами и нарушениями зрения) обучающихся.

Основными задачами образовательной деятельности является создание условий для:

для формирования основы речевой и языковой культуры, совершенствования разных сторон речи ребенка;
приобщения обучающихся к культуре чтения художественной литературы;
обеспечения развития у ребенка с нарушениями зрения адаптационно-компенсаторных механизмов к осмысленности чувственного отражения действительности.

29.2. Программные коррекционно-компенсаторные задачи образовательной области "Речевое развитие" с развитием у слабовидящего и с пониженным зрением ребенка речи как адаптационно-компенсаторного механизма, обеспечивающего в условиях суженной чувственной сферы способность к осмысленности чувственного познания и удовлетворение особых образовательных потребностей по специальным направлениям педагогической деятельности.

Обогащение речевого опыта. Развитие чувственно-моторной основы речевой деятельности.

1. Расширение и обогащение мышечных ощущений от движений артикуляционных органов. Повышение подвижности языка, губ, нижней челюсти, гортани. Развитие навыка надуть щеки, оскалить зубы, цокать языком, вытянуть губы в трубочку, подудеть, посвистеть, вытянуть язык. Вовлечение в игры и игровые упражнения по рекомендации специалиста.
2. Разучивание и воспроизведение стихотворений, требующих однозначных интонаций, - радости, страха, жалобы, сочувствия, торжественности, печали. Обогащение опыта имитации интонаций, выражающих положительные и отрицательные чувства или свойства характера.
3. Совершенствование навыков правильного дыхания в процессе говорения с развитием умений и обогащением опыта в воспроизведении в дыхании пословиц и поговорок, игр-упражнений. Развитие умений и обогащение опыта выполнения дыхательной гимнастики.

Развитие номинативной функции речи:

1. Формирование понимания отношений "целое и его часть (деталь)" - развитие умений и обогащение практического опыта обследования предметов (вещей) окружения с усвоением слов называющих предмет (вещь), его части (детали), их пространственные отношения, их постоянные свойства и признаки (опознания).
2. Вовлечение в словесные дидактические игры типа "Назови предмет по перечисленным частям", "Я назову предмет, а ты назови его части", "Расскажем о предмете то, что мы о нем знаем". Формирование и расширение объема действий, состоящих из ряда детализирующих действий с предметами окружающей действительности с усвоением слов, называющих их.
3. Обогащение опыта слушания детских литературных произведений, способствующих обогащению словарного запаса, развитию понимания лексического значения слов. Вовлечение ребенка в "режиссерские" игры, в игры-драматизации.

Развитие коммуникативной функции речи:

Развитие умений устанавливать контакт с окружающими с помощью речевых средств (обращение по имени, высказывание желания вступить в контакт, постановка вопроса, уточняющего ситуацию); обогащение опыта использовать вариативные формы (приветствия, прощания, благодарности). Развитие умения понимать и выражать свое настроение при помощи слов. Развитие умения вести себя в общении в соответствии с нормами этикета (достаточная громкость голоса, доброжелательный тон, расположение лицом к партнеру.). Обогащение умения четко, ясно, выразительно высказывать в речи свое коммуникативное намерение. Расширение опыта действовать по инструкции, просьбе, самому обращаться с просьбой к другому человеку.

Формирование основ речевого познания:

1. Развитие способности к осмыслению чувственного познания предметов и явлений действительности, способности к упорядочиванию чувственного опыта, развитие аналитико-синтетической основы восприятия.

2. Формирование, расширение представлений предметных, пространственных, социальных в единстве компонентов: чувственного и речемыслительного. Развитие речи как средства приобретения знаний: пополнение словаря, развитие связи слов с предметами и явлениями, которые они обозначают, освоение слов, обозначающих существенные свойства, связи реальных объектов. Развитие способности к обобщению и опосредованному отражению.

3. Развитие умений, обогащение опыта вербальной регуляции действий и деятельности - умений обозначить последовательность действий в их логическом единстве, заданном содержанием и искомым результатом деятельности, умений рассказать о том, как достигнут результат.

4. Формирование образа "Я" как субъекта и объекта общения, развитие понимания себя как собеседника. Развитие способности к интонационной выразительности речи - развивать умения передавать интонацией различные чувства (радость, безразличие, огорчение), вовлечение в словесные игры "Я скажу предложение, а ты произнесешь его весело или грустно. Я отгадаю"; придумывать предложения и произносить их с различной эмоциональной окраской, передавая голосом радость, грусть.

Развитие готовности к обучению в образовательной организации. Развитие операциональных и контролирующих органов письменной речи.

Развитие моторики рук. Формирование и уточнение первичных представлений о строении рук, кисти, пальцев. Обогащение опыта выполнения физических упражнений (статических, динамических) на развитие подвижности, формирование двигательных умений рук, кисти, пальцев. Обогащение опыта расслабления мышц кисти, пальцев. Развитие мышечной силы кисти. Развитие технической стороны орудийных действий. Развитие зрительно-моторной координации. Повышение роли зрения в организации и выполнении тонко координированных действий. Развитие орудийных действий.

Развитие дифференцированности, точности, осмысленности зрительных образов восприятия печатных букв, элементов прописных букв, развитие умений и обогащение опыта их воспроизведения.

Виды детской деятельности:

1. Виды детской деятельности в условиях непосредственно образовательной деятельности с обеспечением речевого развития слабовидящего и с пониженным зрением обучающегося:

познавательно-речевая деятельность на образовательных, коррекционных занятиях;

моторно-познавательная деятельность в подготовке к освоению письма;

разучивание и воспроизведение детских литературных произведений;

игры: словесные дидактические, драматизации;

тематические беседы, обсуждения с педагогическим работником;

труд;

пение;

гимнастика: дыхательная, артикуляционная;

подвижные игры с речью.

2. Виды детской деятельности в условиях образовательной деятельности, осуществляемой в режимных моментах с актуализацией речевого развития слабовидящего обучающегося:

сюжетно-ролевые игры;

самообслуживание с освоением опыта организации и выполнения действий

посредством вопросно-ответной формы;

спонтанная орудийная продуктивная деятельность (обводки, штриховки, раскрашивание);

спонтанное пение, декламации;

досуговая деятельность;

рассматривание картинок, иллюстраций, фотографий с обозначением воспринимаемого, комментариями, обсуждением.

✓ Часть, формируемая участниками образовательных отношений

Методическое обеспечение образовательной области «Речевое развитие»:

Парциальная программа О.С. Ушаковой «Развитие речи»

Программа направлена на освоение речи как средства общения и культуры; обогащение

активного словаря; развитие связной, грамматически правильной диалогической и монологической речи; развитие речевого творчества; развитие звуковой и интонационной культуры речи, фонематического слуха; знакомство с книжной культурой, детской литературой, понимание на слух текстов различных жанров детской литературы; формирование звуковой аналитико-синтетической активности как предпосылки обучения грамоте.

Цель программы: создание благоприятных условий для полноценного развития детей раннего и дошкольного возраста, обеспечивающих яркость и выразительность речи через различные виды детской деятельности.

Достижение цели обеспечивается в ходе решения следующих **задач**:

- обеспечить познавательно – речевое развитие воспитанников МДОУ;
- развивать свободное общение со взрослыми и детьми;
- развивать все компоненты устной речи детей в различных формах и видах детской деятельности;
- организовать предметно – развивающую среду, стимулирующую развитие речи детей в разных видах детской деятельности • взаимодействовать с семьями воспитанников.

Краткая аннотация

Программа О.С. Ушаковой «Программа развития речи дошкольников» дополняет основную образовательную программу МДОУ в разделах по совершенствованию коммуникативных способностей у детей через формирование грамматического строя речи и развития образной речи дошкольников. В качестве методического обеспечения мы используем программу О.С. Ушаковой, Е.М. Струниной «Развитие речи детей 3 – 7 лет». Данная программа содержит методические рекомендации, конспекты занятий по развитию речи и ознакомлению с художественной литературой, а также игры и упражнения

Данная программа имеет следующую структуру и включает в себя:

- Воспитание звуковой культуры речи.
- Словарная работа.
- Формирование грамматического строя речи.
- Развитие связной речи.

Ожидаемые результаты освоения программы:

- хорошо владеет устной речью;
- может выражать свои мысли и желания;
- может использовать речь для выражения своих мыслей, чувств, желаний, построения речевого высказывания в ситуации общения;
- может выделять звуки в словах;
- у ребёнка складываются предпосылки грамотности.

Воспитание звуковой культуры речи	Словарная работа	Формирование грамматического строя речи	Развитие связной речи
2-3 года			
Способствовать развитию артикуляционного и голосового аппарата, речевого дыхания, слухового внимания.	Развивать понимание речи и активизировать словарь на основе расширения ориентировки детей в ближайшем окружении. Способствовать употреблению усвоенных слов в самостоятельной речи детей.	Упражнять в употреблении вопросительных форм и несложных фраз.	Поощрять попытки детей по собственной инициативе или просьбе воспитателя рассказывать об игрушке, событии из личного опыта. Способствовать освоению диалогической формы речи: в

			играх - инсценировках повторять несложные фразы; драматизировать отрывки из хороших знакомых сказок
3-4 года			
Работа по воспитанию звуковой культуры речи детей четвертого года жизни включает развитие артикуляционного и голосового аппарата, речевого дыхания, слухового восприятия, речевого слуха, а также различных средств интонационной выразительности	Большое внимание в словарной работе уделяется расширению и обогащению активного словаря на основе знаний и представлений ребенка об окружающей жизни. Усвоение лексической системы родного языка происходит постепенно, так как не все дети одинаково успешно овладевают семантическими единицами и отношениями.	В работе с детьми младшего дошкольного возраста большой удельный вес занимает развитие понимания и использования в речи грамматических средств и активный поиск ребенком правильной формы слова	Взаимосвязь всех сторон речи (воспитания звуковой культуры, формирования грамматического строя, словарной работы) является предпосылкой развития связной речи. Развитие связной речи проводится в различных видах непосредственно образовательной деятельности по пересказу литературных произведений, рассказыванию по картине и об игрушке.
4-5 лет			
Работа по воспитанию звуковой культуры речи детей пятого года жизни включает развитие артикуляционного и голосового аппарата, речевого дыхания, слухового восприятия, речевого слуха, а также различных средств интонационной выразительности.	Работа по воспитанию звуковой культуры речи включает формирование правильного произношения звуков, развитие фонематического восприятия, голосового аппарата, речевого дыхания, умения пользоваться умеренным темпом речи, интонационными средствами выразительности.	В средней группе расширяется круг грамматических явлений, которые дети должны усвоить. Продолжается обучение образованию форм родительного падежа единственного и множественного числа существительных (нет шапки, варежек, брюк), правильному согласованию существительных и прилагательных в роде,	Взаимосвязь всех сторон речи (воспитания звуковой культуры, формирования грамматического строя, словарной работы) является предпосылкой развития связной речи. Развитие связной речи проводится в различных видах непосредственно образовательной деятельности по пересказу лите-

		числе и падеже, развивается ориентировка на окончание слов (добрый мальчик, веселая девочка, голубое ведро). Образованию форм глаголов в повелительном наклонении (спой, спляши, попрыгай) дети учатся в играх	ратурных произведений, рассказыванию по картине и об игрушках
5-6/6-7			
<p>Большинство детей правильно произносит все звуки родного языка, может регулировать силу голоса, темп речи, интонацию вопроса, радости, удивления. К старшему дошкольному возрасту у ребенка накапливается значительный запас слов. Продолжается обогащение лексики (состав, совокупности слов, употребляемых ребенком), однако особое внимание уделяется ее качественной стороне: увеличению лексического запаса словами сходного (синонимы) или противоположного (антонимы) значения, а также многословными словами</p>	<p>В старшем дошкольном возрасте продолжают обогащение, уточнение и активизация словаря. Большое внимание уделяется развитию умения детей обобщать, сравнивать, противопоставлять. В словарь детей вводятся слова, обозначающие материал, из которого сделан предмет (дерево, металл, пластмасса, стекло), широко используются загадки и описания предметов, их свойств, качеств и действий. Особое внимание уделяется работе над смысловой стороной слова, расширению запаса синонимов и антонимов, многозначных слов, формируется умение употреблять слова, наиболее точно подходящие к ситуации.</p>	<p>Большинство детей умеют решать проблемные речевые задачи. Продолжается обучение детей изменению слов по падежам, согласованию существительных в роде и числе в специальных играх и упражнениях; использование пространственных предлогов, употребление падежных форм. Продолжается обучение способам словообразования с помощью разных суффиксов. Развивается умение строить разные типы предложений — простые и сложные.</p>	<p>В пересказывании литературных произведений (сказки или рассказа) дети учатся связно, последовательно и выразительно воспроизводить готовый текст без помощи взрослого, интонационно передавая диалог действующих лиц и давая характеристику персонажам. Умение самостоятельно составлять описательный или повествовательный рассказ по содержанию картины предполагает указание места и времени действия, придумывание событий, предшествующих изображенному и следующих за ним. Типов предложений и элементарному умению соединять их в связное высказывание.</p>

Взаимосвязь парциальной программой «Развитие речи дошкольников» О.С. Ушаковой с основной образовательной программой.

В основе парциальной программы лежит практико-ориентированная речевая деятельность, направленная на освоение детьми образовательной области «Речевое развитие (ФГОС ДО).

Возраст детей. Парциальная программа реализуется в группах детей дошкольного возраста (3 – 7 лет).

Место программы в образовательном процессе.

Данная программа реализуется на занятиях по развитию речи и в повседневной воспитательно-образовательной деятельности.

Методические пособия

1. Развитие речи детей 3-5 лет – 3-е изд. Дополн./под ред. О.Ушаковой;
2. Развитие речи детей 5-7 лет – 3-е изд. Дополн./под ред. О.Ушаковой;
3. Гербова В. В. Развитие речи в разновозрастной группе детского сада. Младшая разновозрастная группа (2-4 года).
4. Гербова В.В. Развитие речи в детском саду: Вторая группа раннего возраста (2-3 года).
5. Гербова В.В. Развитие речи в детском саду: Младшая группа (3-4 года).
6. Гербова В. В. Развитие речи в детском саду: Средняя группа (4-5 лет).
7. Гербова В. В. Развитие речи в детском саду: Старшая группа (5-6 лет).
8. Гербова В.В. Развитие речи в детском саду: Подготовительная к школе группа (6-7 лет).
9. Наталия Сергеевна Варенцова. Обучение дошкольников грамоте. Пособие для педагогов. Для занятий с детьми 3–7 лет.

2.1.4. Художественно-эстетическое развитие, слабовидящих и с пониженным зрением (амблиопией и косоглазием, функциональными расстройствами и нарушениями зрения) обучающихся.

Основными задачами образовательной деятельности является создание условий: для развития у обучающихся интереса к эстетической стороне действительности, ознакомления с разными видами и жанрами искусства (словесного, музыкального, изобразительного), в том числе народного творчества; развития способности к восприятию музыки, художественной литературы, фольклора; приобщения к разным видам художественно-эстетической деятельности, развития потребности в творческом самовыражении, инициативности и самостоятельности в воплощении художественного замысла; развития у слабовидящего ребенка компенсаторно-адаптивных механизмов самовыражения и самопрезентации, освоения новых социальных и предметных сред.

Программные коррекционно-компенсаторные задачи образовательной области "Художественно-эстетическое развитие" с развитием у слабовидящего ребенка компенсаторно-адаптивных механизмов самовыражения и самопрезентации, освоения новых социальных и предметных сред через приобщение к общечеловеческим ценностям, развитие склонности к наблюдению (восприятию) окружающего, формирование положительного отношения к миру, к себе и удовлетворением особых образовательных потребностей по направлениям педагогической деятельности:

1. Обогащение чувственного опыта: развитие чувства формы, повышение способности к форморазличению. Расширение опыта восприятия (контактного и дистанционного) объемных форм (геометрических тел) с развитием ощущений:
круглой формы - шар, цилиндр;
бесконечности линии сферы - шар и шаровидные элементы объектов;
протяженности круглой объемной формы с прерыванием с двух сторон - цилиндр, конус;
объемных форм с изменением площади (сужение, расширение) - конус, форма яйца;
единства плоскостей объемной фигуры с их разграничениями - куб, параллелепипед, призма.

2. Обогащение опыта восприятия разнообразия форм рукотворных предметов (предметов быта): формы чайных чашек, спинок стульев, ручек предметов мебели. Побуждение к эмоциональному переживанию в постижении и оценке выразительности форм предметов: развитие умений зрительного прослеживания, обогащение опыта восприятия и воспроизведения линий разной формы, сомкнутых и прерывистых, повышение способности зрительного анализа форм узоров, их фигурных элементов. Развитие опыта рассматривания декоративных предметов и (или) их изображений, иллюстративно-графического материала, художественных цветных иллюстраций, репродукций.

3. Обогащение опыта восприятия разнообразия цветовых тонов, их вариативности, повышение способности к цветоразличению. Развитие опыта рассматривания цветных иллюстраций, репродукций.

4. Обогащение опыта зрительного различения контуров (границ плоскостей) объектов восприятия, повышение способности к контрастной чувствительности.

5. Обогащение опыта формирования образа предмета с актуализацией эстетических чувств и переживаний - стройность формы, фактурная выразительность, величина, пропорциональность, цветовая яркость. Развитие способности воспринимать ритмичную стройность предметов, ритмичное сочетание частей посредством выделения свойств (форма, строение, величина, фактура), их ритмического чередования с актуализацией эмоционального отношения (радостное волнение от яркости и выразительности отражаемого) и формированием целостности образа предмета с проявлением эстетического чувства к предмету, его облику: расширять опыт наблюдения предметов и явлений окружающей действительности с эмоциональной оценкой конструктивной стройности предметов, выразительности и особенностей форм в их разнообразии, сочетаемости, повторяемости элементов, знакомить обучающихся с ритмичной стройностью, ритмичным сочетанием частей объектов живой природы: ветви дерева, листья уличных и комнатных растений, знакомить с предметами, имеющими обтекаемую форму (глиняные, керамические, стеклянные, фарфоровые фигурки, вазы), обращая внимание на гармоничность и цельность форм предметов.

6. Обогащение слуховых и тактильных ощущений, повышающих эстетические чувства.

7. Обогащение опыта созерцания объектов и явлений природы, ярких, актуализирующих созерцание художественно-иллюстративных материалов, восприятие которых основано на дивергенции (площадь объекта и удаленность от ребенка) с последующим обсуждением возможно переживаемых эмоций и чувств: обогащать опыт восприятия природы, ее явлений и объектов, развивать чувствительность к прекрасному в природе.

Формирование моторно-поведенческого и речевого потенциала слабовидящего ребенка в художественно-эстетической деятельности:

1. Развитие слухо-двигательной координации - обогащение и расширение опыта выполнения движений разной сложности и разными частями тела под музыку и музыкальные ритмы: ходьба, полуприседы и приседы, движения руками, кистями, пальцами, работа артикуляционного и голосового аппарата, действий - хлопки, постукивания (ладошкой, палкой, в ударные музыкальные игрушки), потряхивание (шумовые игрушки); опыта участия в музыкально-дидактических играх, играх с пением, хороводах.

2. Развитие зрительно-моторной координации в системах "глаз-нога", "глаз - рука": обогащение опыта выполнения ритмичных, танцевальных движений, действий с музыкальными инструментами на основе зрительного контроля:

а) расширение объема и запаса движений: двигательных умений, повышение двигательной активности, совершенствование формы движений, ее коррекция, развитие выразительности и пластичности движений. Развитие чувства облика красоты движения, его гармонии и целостности в процессе выполнения музыкально- ритмических упражнений;

б) развитие ритмической способности: умение определять и реализовывать характерные динамические изменения в процессе движения, способность усваивать заданный извне ритм и воспроизводить его в движении: двигаться в соответствии с характером музыки, сохранять темп движения, останавливаться по сигналу и сохранять равновесие;

в) развитие умений и навыков пространственной ориентировки в организации и осуществлении собственной художественной деятельности: ориентировка на микроплоскости; продуктивная

творческая деятельность, знакомство с художественными объектами; ориентировка в пространстве (музыкальный зал, групповая) - музыкально-ритмические, танцевальные упражнения.

3. Развитие мелкой моторики рук, тонко координированных движений пальцев и кисти. Совершенствование представлений о кисти, знание названий пальцев и умение их дифференцировать. Формирование умений правильно захватывать предметы познания, орудия действий, выполнять точные движения и действия.

4. Повышение речевого потенциала: особое внимание к развитию артикуляции, звукопроизношению. Развитие и обогащение словаря. Развитие связной речи, ее образности, точности с усилением эмоциональной насыщенности. Вовлечение в словесные игры, в театрализованные игры. Обогащение опыта проговаривания скороговорок, чтения стихов, пения с изменением силы голоса (звучания): обычно-громко, обычно-тихо, тихо-обычно-громко; с изменением темпа речи: умеренно-быстро, умеренно-медленно, медленно-умеренно-быстро, быстро-умеренно-медленно; с проявлением логического ударения.

Формирование основ организации собственной творческой деятельности:

а) развитие способности к самоорганизации движений с повышением их слаженности и четкости: обогащение опыта игр с ударными, шумовыми, духовыми игрушками, приобщение к музыкально-ритмической деятельности, к свободной продуктивной деятельности;

б) приобщение к изобразительной деятельности с освоением ребенком опыта использования разных орудий изображения (карандаши, мелки, фломастеры). Побуждение к воспроизведению образов воображения;

в) расширение опыта слушания музыки, песенок, музыкальных спектаклей, инсценировок;

г) упражнения в ритмодекламациях, скороговорках, речевых играх, считалках. Приобщение к речевому творческому самовыражению. Вовлечение в музыкально-инструментальную деятельность и певческую деятельность.

Расширение знаний о сферах человеческой деятельности, развитие интересов о предметном наполнении разных видов творческой деятельности человека:

знакомить обучающихся с деятельностью людей творческих профессий: писатель сочиняет сказки, рассказы, записывает их, чтобы люди читали, узнавали новое, интересное; поэт сочиняет стихи (подбирает слова, рифмы), записывает их, чтобы люди читали, веселились, переживали; художник пишет картины, создает рисунки; скульптор ваяет, лепит фигуры людей, животных, люди их рассматривают, им они нравятся или нет; музыканты сочиняют музыку, играют на музыкальных инструментах. Люди слушают музыку, поют, танцуют под нее. Знакомить обучающихся с литературными произведениями, посвященными творческим профессиям, творчеству человека, переживаниям человека, связанным с восприятием творений;

развивать умения и обогащать опыт рассказывания о творческих профессиях человека.

Развитие образа "Я": обогащение опыта самовыражения, самореализации, как в процессе творчества, так и в его результатах.

Развитие личностной и специальной готовности к обучению в образовательной организации:

развитие опыта самовыражения, развитие творческого потенциала;

расширение знаний о предметах и объектах живой и неживой природы, художественно-эстетических рукотворных предметов;

Формирование основ ручного труда как готовности к освоению области "Технология".

воспитание практических чувств: радость от процесса деятельности, от проявления умений; огорчение от неуспеха и желание повторить попытку с тем, чтобы достичь результата. Развитие интеллектуальных чувств: интереса к созданию новых предметных сред в предметно-художественной деятельности, любознательности. Воспитание начал нравственного отношения к природе, продуктам человеческой деятельности, к себе - ответственность за свое поведение в коллективных видах художественно-эстетической деятельности. Развитие навыков произвольного поведения, воспитание активности и самостоятельности.

Виды детской деятельности:

1. В условиях непосредственно образовательной деятельности с обеспечением художественно-эстетического развития слабовидящего дошкольника:

художественная продуктивная деятельность: рисование, лепка, аппликация, конструирование;
музыкально-театральная деятельность;
ритмодекламации, чтение рифмованных литературных произведений (стихи, потешки, скороговорки);
слушание литературных, музыкальных произведений;
двигательная деятельность: ритмические игры и упражнения.

2. В условиях образовательной деятельности, осуществляемой в режимных моментах с актуализацией художественно-эстетического развития слабовидящего дошкольника:

наблюдения в природе;
слушание музыкальных (минорных, мажорных), литературных произведений, звуков и шумов природы (аудиозаписи);
рисование;
игры с использованием музыкальных инструментов, игры-театрализации, игры с переодеваниями, словесные игры;
рассматривание красочных книг, художественных изображений, предметов декоративно-прикладного искусства;
пение, декламации;
досуговые мероприятия;
труд в быту (уборка игрушек, уход за одеждой, застелить постель).

✓ Часть, формируемая участниками образовательных отношений

Методическое обеспечение образовательной области «Художественно-эстетическое развитие»:

Парциальная программа «Цветные ладошки» для детей 2-7 лет

И.А. Лыковой

Парциальная образовательная программа художественно-эстетического развития детей 2–7 лет «Цветные ладошки» представляет собой вариант проектирования образовательной области «Художественно-эстетическое развитие» в соответствии с Федеральным государственным образовательным стандартом дошкольного образования (ФГОС ДО). Она создана как программа психолого-педагогической поддержки позитивной социализации и индивидуализации детей в процессе приобщения к культуре, формирования опыта художественной деятельности и общения, развития уникальной личности каждого ребенка.

Цель занятий изобразительным искусством – направленное и последовательное воспитание у детей эстетической культуры в целях формирования эстетического отношения к окружающему миру и творческой самореализации.

Основные задачи занятий изобразительным искусством в ДОУ:

1. Раскрыть природу изобразительного искусства как результат творческой деятельности человека.
2. Формировать эстетическое отношение к изобразительному искусству как отражению жизни во всем ее многообразии, к окружающей действительности в целом и к самому себе как части мироздания.
3. Развивать эстетическое восприятие как эмоционально-интеллектуальный процесс эстетического переживания пережитого.
4. Знакомить с деятельностью художника (и народного мастера) на всех его уровнях: восприятие–исполнительство творчество.
5. Формировать многоаспектный опыт

Планируемые результаты освоения рабочей парциальной программы «Цветные ладошки» для детей 2-7 лет

- К 7 годам ребенок самостоятельно, свободно, увлеченно, с ярко выраженным и устойчивым интересом создает оригинальные образы и сюжетные композиции различной тематики из

близкого окружения (семья, детский сад, бытовые общественные и природные явления, флора, фауна, деревня, город, праздники), а также на основе своего представления о «далеком» (природа и культура на других континентах, путешествия, космос), «прошлом» и «будущем» (приключения).

- В творческих работах передает различными изобразительно-выразительными средствами свои личные впечатления об окружающем мире (грустный или веселый человечек, добрый или злой сказочный персонаж) и выражает свое эмоционально-ценностное отношение.

- Успешно реализует творческие замыслы, свободно сочетает разные виды художественно-продуктивной деятельности;

уверенно использует освоенные художественные техники и изобразительно-выразительные средства как особый «язык искусства»; с интересом осваивает новые способы создания образа и изобретает свои в процессе художественного экспериментирования; умеет планировать работу; охотно сотрудничает с другими детьми в процессе создания коллективной композиции;

- Интересуется изобразительным и декоративно-прикладным искусством; выражает свое отношение к эстетическим объектам и явлениям (красиво, нравится, люблю); имеет опыт «зрителя» в художественном музее и на арт-выставке.

2.1.5. Физическое развитие слабовидящих и с пониженным зрением (амблиопией и косоглазием, функциональными расстройствами и нарушениями зрения) обучающихся.

Основными задачами образовательной деятельности является создание условий для:

для становления у обучающихся ценностей здорового образа жизни;

развития представлений о своем теле и своих физических возможностях;

приобретения двигательного опыта и совершенствования двигательной активности;

овладения подвижными играми с правилами;

обеспечения развития адаптационно-компенсаторных механизмов.

Программные коррекционно-компенсаторные задачи образовательной области "Физическое развитие" с развитием у слабовидящего и с пониженным зрением ребенка адаптационно-компенсаторных механизмов, обеспечивающих двигательную активность и пространственную ориентацию в повседневной жизни, с формированием положительного отношения к себе, своим двигательным возможностям и удовлетворением особых образовательных потребностей по направлениям педагогической деятельности.

Повышение двигательного потенциала и мобильности:

1. Развитие потребности обучающихся в движениях, потребности в формировании двигательных умений. Расширение объема движений (с учетом факторов риска для здоровья, зрения), их разнообразия. Обогащение двигательного опыта; формирование точных, целостных и детализированных чувственных образов о движениях (крупных и тонко координированных); развитие регулирующей и контролирующей функций зрения при выполнении движений; развитие физических качеств. Формирование элементарных представлений о значении физических упражнений и занятиях физкультурой, знаний о спортивном оборудовании и способах его использования.

2. Формирование навыков правильной ходьбы в повседневной жизнедеятельности: постановка стопы с переносом тяжести с пятки на носок, достаточный выброс бедра вперед (поднимаем ногу), сохранение позы. Обогащение опыта пеших прогулок с физическими нагрузками (ходьба как физическое упражнение).

3. Расширение объема движений (с учетом факторов риска), их разнообразия. Развитие мелкой моторики рук, подвижности и силы кистей, пальцев.

4. Развитие зрительно-моторной координации, повышение контролирующей и регулирующей роли зрения в движении. Развитие и совершенствование координации, функций равновесия, чувства ритма, физических качеств: силы, ловкости, быстроты реакции; расширение объема двигательных умений (с учетом факторов риска); обогащение опыта выполнения освоенных движений в различных предметно-пространственных условиях (средах).

5. Развитие потребности, формирование двигательных умений и игровых действий, пространственных представлений, обогащение опыта участия в подвижных играх с различной степенью подвижности: игры низкой, умеренной, тонизирующей интенсивности нагрузки тренирующего воздействия (с учетом факторов риска).

6. Способствовать развитию опорно-двигательного аппарата, наращиванию мышечной массы тела, подвижности суставов. Развитие правильной осанки в ходьбе, в основной стойке для выполнения упражнения, в положении сидя при выполнении познавательных заданий: прямое положение головы, шеи, туловища, правильное положение рук и ног. Укрепление и развитие мышц спины и шеи, формирование двигательных умений и навыков выполнения физических упражнений этой направленности.

7. Воспитание положительного отношения, привитие интереса к выполнению закалывающих процедур, к физкультурно-оздоровительным занятиям: утренняя гимнастика, гимнастика после дневного сна, физкультминутки, физические упражнения на прогулке.

8. Развитие систем организма с повышением их функциональных возможностей: охрана и развитие зрения; развитие дыхательной системы - формирование умений правильного дыхания, развитие объема легких.

Поддержание психоэмоционального тонуса (бодрого состояния) ребенка с нарушениями зрения.

Обеспечение оптимальной двигательной активности в период бодрствования; воспитание потребности в самостоятельности и инициативности организации физических упражнений (разных видов). Поддержание бодрого состояния, эмоционального благополучия, обогащение (развитие) чувства радости в разных сферах жизнедеятельности, воспитание позитивного отношения к себе и миру. Привитие потребности в подвижных играх.

Поддержание и укрепление здоровья (физического, психического и соматического):

1. Формирование культурно-гигиенических навыков:

формирование знаний и представлений о предметах быта, необходимых для личной гигиены; формирование точных, дифференцированных умений и навыков выполнения практических действий; формирование компенсаторных способов (в том числе алгоритмизации) выполнения утилитарных практических действий; формирование представлений о частях тела и их функциональных возможностях; обогащение сенсорного опыта.

2. Формирование первичных ценностных представлений о здоровье: формирование первичных представлений о зрении и его роли в жизни человека; формирование умения выражать желания, связанные с особыми зрительными сенсорно-перцептивными потребностями; развивать интерес к изучению своих физических, в том числе зрительных, возможностей; способствовать становлению все более устойчивого интереса к выполнению упражнений для глаз; расширение элементарных знаний по вопросам охраны зрения.

3. Формирование основ безопасности собственной жизнедеятельности: расширение и уточнение представлений о некоторых видах опасных ситуаций, связанных при нарушениях зрения с наличием препятствий в предметно-пространственной среде; о способах безопасного поведения в различных видах детской деятельности (трудовой, продуктивной, двигательной, музыкально-художественной); обогащение опыта преодоления естественных и искусственно созданных препятствий в условиях нарушенного зрения; обучение правилам безопасного передвижения в подвижной игре; формирование умения останавливаться при движении по сигналу педагогического работника; формирование умения и обогащение опыта соблюдения дистанции при движении в колонне; формирование элементарных знаний о противопоказанных для здоровья (зрения) факторов, связанных с состоянием зрительного анализатора; формирование представлений об ориентирах, обеспечивающих регуляцию и контроль при выполнении действий и движений, формирование умений их использовать.

Развитие физической готовности к обучению в образовательной организации:

1. Развитие двигательной активности и мобильности. Развитие общей и зрительно-двигательной координации. Развитие способности к саморегуляции, самоконтролю организации и выполнения

движений. Обогащение опыта проявления активности, инициативности, самостоятельности в двигательной деятельности.

2. Совершенствование динамической организации действий рук (динамический праксис рук). Формирование последовательности действий, развитие способности к переключению с одного действия (или элемента) на другое, обогащение опыта упражнений типа "кулак-ладонь", "кулак-ребро", "кулак-ребро-ладонь", "ладонь-ребро-кулак", "последовательное касание стола пальцами". Упражнения в смене рук с одновременным сжиманием одной кисти в кулак и разжиманием кулака другой кисти.

3. Развитие чувства кисти, мышечной силы кисти и пальцев. Обогащение опыта игр-упражнений с использованием утяжеленного мяча, мячей (предметов) разной упругости.

4. Развитие навыков осанки.

Виды детской деятельности:

1. Виды детской деятельности в условиях непосредственно образовательной деятельности с обеспечением физического развития слабовидящего обучающегося и обучающегося с пониженным зрением:

занятия физической культурой (по медицинским показаниям адаптивной);

физкультурно-оздоровительные занятия в течение дня: утренняя гимнастика, двигательные разминки (динамические паузы) между статическими видами деятельности, подвижные игры на координацию и равновесие, воздушные ванны и дыхательная гимнастика после дневного сна, подвижные игры и физические упражнения на прогулке;

занятия ритмикой;

подвижные игры;

упражнения на праксис рук, массаж кистей и пальцев;

упражнения в ходьбе;

труд: ручной труд, труд в природе с использованием орудий;

слушание рассказов, детских литературных произведений об основных движениях, о занятиях физическими упражнениями.

2. Виды детской деятельности в условиях образовательной деятельности, осуществляемой в режимных моментах с актуализацией физического дошкольника с нарушениями зрения:

самообслуживание с выполнением культурно-гигиенических умений и навыков поддержания чистоты тела и охраны здоровья, зрения;

спонтанные игры-упражнения с подручными атрибутами (мячи, ленты, обручи);

спонтанные ритмические, танцевальные движения под музыку;

досуговая деятельность.

Методические пособия

1. Плаксина Л.И. «Развитие зрительного восприятия у детей с нарушением зрения в процессе обучения математике»- Калуга., изд-во Адель, 2014г.

2. Плаксина Л.И.»Развитие зрительного восприятия в процессе предметного рисования у детей с нарушением зрения»- М., изд-во Владос, 2008г.

3. Плаксина Л.И., Денискина Р.З. «Математика в детском саду.» Методическое пособие для детей с нарушением зрения,» - Академический центр «Дефектолог», М., 2004г.

4. Подколзина «Социально-бытовая ориентировка дошкольников с нарушением зрения»-М., 2007г

5. Фектистова В.А., Шипицына Л.М. «Развитие навыков общения у слабовидящих детей» - С-Пб., Речь, 2005г.

6. Сековец Л.С. «Коррекционно- педагогическая работа по физическому воспитанию детей дошкольного возраста с нарушением зрения»-Нижний Новгород, издатель Николаев Ю.А., 2001г.

7. Лапп Е.А. «Развитие связной речи детей 5-7 лет с нарушением зрения»- М., Творческий центр, 2006г.

8. Гнедова О.Л., Майданюк Л.Е. «Театрализация сказок в коррекционном саду» - С-Пб., Детство – Пресс, 2007г.

9. Коваленко А.А. «Развитие осязательной чувствительности у детей с нарушением зрения», Методическое пособие, Томская область, 2001г.

10. Стребелева Е.А. «Коррекционно-развивающее обучение детей в процессе дидактических игр» -М., Владос, 2014г.
11. Зажигина О.А. «Игры для развития мелкой моторики рук с использованием нестандартного оборудования» - С-Пб.: ООО изд-во Детство-Пресс, 2013г.
12. Башаева Т.В. «Развитие восприятия детей 3-7 лет»- Ярославль, Академия развития, 2014г.
13. Фомина Л.В. «Развивающие занятия в д/с (память, внимание, речь, мышление, моторика рук)»-Ярославль, Академия развития, 2008г.

2.1.6. Способы реализации образовательной деятельности определяются климатическими, социально-экономическими условиями субъекта Российской Федерации, местом расположения Организации, педагогическим коллективом Организации. При организации образовательной деятельности по направлениям, обозначенными образовательными областями, необходимо следовать общим и специфическим принципам и подходам к формированию программы, в частности принципам поддержки образовательной деятельности, индивидуализации дошкольного образования обучающихся с ОВЗ и другим. Определяя содержание образовательной деятельности в соответствии с этими принципами, следует принимать во внимание неравномерность психофизического развития, особенности речевого развития обучающихся с ОВЗ, значительные индивидуальные различия между детьми, а также особенности социокультурной среды, в которых проживает семья обучающихся.

2.1.7. Реализация АОП ДО в группах компенсирующей направленности.

В группах компенсирующей направленности для детей осуществляется реализация АОП ДО для обучающихся с амблиопией и косоглазием., обеспечивающей коррекцию нарушений развития и социальную адаптацию обучающихся с учётом особенностей их психофизического развития, индивидуальных возможностей.

Группа для детей с нарушением зрения создается в целях:

- оказания коррекционно-педагогической, медицинской помощи, социальной поддержки детям, имеющим амблиопию и косоглазие (далее – нарушение зрения);
- оказания помощи в освоении основной общеобразовательной программы дошкольного образования для детей с ограниченными возможностями здоровья, обусловленными нарушением зрения (далее – ОВЗ)

Группа открывается в свободном помещении МБДОУ, отвечающем педагогическим, лечебно-профилактическим, санитарно-гигиеническим требованиям и Правилам пожарной безопасности. Группа оборудуется инвентарем, пособиями согласно требованиям по организации образовательного процесса. Группа функционирует в режиме 5-дневной недели с учетом режима работы МОУ. В группе для детей с нарушением зрения работают: воспитатели, учитель-дефектолог, медицинская сестра детского офтальмологического кабинета, учитель-логопед, педагог психолог. В группу компенсирующей направленности для детей с нарушением зрения зачисляются воспитанники, имеющие следующие нарушения: косоглазие, амблиопия, гиперметропия, смешанный астигматизм и др. 3.4. Группа комплектуется с учетом возраста детей и степени нарушения зрения: младшая группа - дети в возрасте от 3 до 4 лет; средняя группа - дети в возрасте от 4 до 5 лет; старшая группа - дети в возрасте от 5 до 6 лет; подготовительная к школе группа - дети в возрасте от 6 до 8 лет. Число детей в группах устанавливается согласно их возрасту - 10 чел. В соответствии с комментариями к разделу III п. 3.2.4. ФГОС ДО допускается организовывать разновозрастные (смешанные) группы детей в дошкольных образовательных учреждениях компенсирующей направленности с учетом возможности организации в них режима дня, соответствующего анатомо-физиологическим особенностям каждой возрастной группы. В случае функционирования в ДОУ разновозрастной (смешанной) группы коррекционно-образовательная работа организуется учителем-дефектологом и воспитателем по возрастным подгруппам, что отражается в документации учителя-дефектолога и воспитателя группы. Длительность пребывания ребенка в группе составляет от 4 лет (дети с 3 лет) до 1 года (детей 6-ти лет). Срок пребывания ребенка в группе может быть изменен в зависимости от состояния зрения и возраста. Для продолжения срока пребывания ребенка в группе необходимо заключение ПМПК. 3.7. Приём ребёнка в МОУ оформляется приказом директора ДОУ. Выпуск детей из Группы или перевод детей из Группы в группу общеразвивающей направленности производится по окончании срока оказания

дефектологической помощи после устранения и освоения полного курса адаптированной образовательной программы на основании заключения и рекомендаций территориальной ПМПК.

3. Взаимодействие педагогических работников с детьми:

1. Формы, способы, методы и средства реализации программы, которые отражают следующие аспекты образовательной среды:

характер взаимодействия с педагогическим работником;

характер взаимодействия с другими детьми;

система отношений ребенка к миру, к другим людям, к себе самому.

2. Взаимодействие педагогических работников с детьми является важнейшим фактором развития ребенка и пронизывает все направления образовательной деятельности.

3. С помощью педагогического работника и в самостоятельной деятельности ребенок учится познавать окружающий мир, играть, рисовать, общаться с окружающими. Процесс приобщения к культурным образцам человеческой деятельности (культуре жизни, познанию мира, речи, коммуникации и прочим), приобретения культурных умений при взаимодействии с педагогическим работником и в самостоятельной деятельности в предметной среде называется процессом овладения культурными практиками.

4. Процесс приобретения общих культурных умений во всей его полноте возможен только в том случае, если педагогический работник выступает в этом процессе в роли партнера, а не руководителя, поддерживая и развивая мотивацию ребенка. Партнерские отношения педагогического работника и ребенка в Организации и в семье являются разумной альтернативой двум диаметрально противоположным подходам: прямому обучению и образованию, основанному на идеях "свободного воспитания". Основной функциональной характеристикой партнерских отношений является равноправное относительно ребенка включение педагогического работника в процесс деятельности. Педагогический работник участвует в реализации поставленной цели наравне с детьми, как более опытный и компетентный партнер.

5. Для личностно-порождающего взаимодействия характерно принятие ребенка таким, какой он есть, и вера в его способности. Педагогический работник не подгоняет ребенка под какой-то определенный "стандарт", а строит общение с ним с ориентацией на достоинства и индивидуальные особенности ребенка, его характер, привычки, интересы, предпочтения. Он сопереживает ребенку в радости и огорчениях, оказывает поддержку при затруднениях, участвует в его играх и занятиях. Педагогический работник старается избегать запретов и наказаний. Ограничения и порицания используются в случае крайней необходимости, не унижая достоинство ребенка. Такой стиль воспитания обеспечивает ребенку чувство психологической защищенности, способствует развитию его индивидуальности, положительных взаимоотношений с педагогическим работником и другими детьми.

6. Личностно-порождающее взаимодействие способствует формированию у ребенка различных позитивных качеств. Ребенок учится уважать себя и других, так как отношение ребенка к себе и другим людям всегда отражает характер отношения к нему окружающих. Он приобретает чувство уверенности в себе, не боится ошибок. Когда педагогический работник предоставляет ребенку самостоятельность, оказывают поддержку, вселяют веру в его силы, он не пасует перед трудностями, настойчиво ищет пути их преодоления.

7. Ребенок не боится быть самим собой, быть искренним. Когда педагогический работник поддерживают индивидуальность ребенка, принимают его таким, каков он есть, избегают неоправданных ограничений и наказаний, ребенок не боится быть самим собой, признавать свои ошибки. Взаимное доверие между педагогическим работником и детьми способствует истинному принятию ребенком моральных норм.

8. Ребенок учится брать на себя ответственность за свои решения и поступки. Ведь педагогический работник везде, где это возможно, предоставляет ребенку право выбора того или действия. Признание за ребенком права иметь свое мнение, выбирать занятия по душе, партнеров по игре способствует формированию у него личностной зрелости и, как следствие, чувства ответственности за свой выбор.

9. Ребенок приучается думать самостоятельно, поскольку педагогические работники не навязывают ему своего решения, а способствуют тому, чтобы он принял собственное.

10. Ребенок учится адекватно выражать свои чувства. Помогая ребенку осознать свои

переживания, выразить их словами, педагогические работники содействуют формированию у него умения проявлять чувства социально приемлемыми способами.

11. Ребенок учится понимать других и сочувствовать им, потому что получает этот опыт из общения с педагогическим работником и переносит его на других людей.

4. Взаимодействие педагогического коллектива с родителями (законными представителями) обучающихся.

Работа с родителями (законными представителями) детей дошкольного возраста строится на принципах ценностного единства и сотрудничества всех субъектов социокультурного окружения ДОО.

В рабочей программе воспитания учтены и описаны виды и формы деятельности по организации сотрудничества педагогов и родителей (законных представителей), используемые в ДОО в процессе воспитательной работы родительское собрание;

круглые столы;
мастер-классы.

Ведущие цели взаимодействия детского сада с семьей — создание в детском саду необходимых условий для развития ответственных и взаимозависимых отношений с семьями воспитанников, обеспечивающих целостное развитие личности дошкольника, повышение компетентности родителей в области воспитания. Профессионально-родительская общность включает сотрудников ДОО и всех взрослых членов семей воспитанников, которых связывают не только общие ценности, цели развития и воспитания детей, но и уважение друг к другу. Основная задача - объединение усилий по воспитанию ребенка в семье и в ДОО. Зачастую поведение ребенка сильно различается дома и в ДОО. Без совместного обсуждения воспитывающими взрослыми особенностей ребенка невозможно выявление и в дальнейшем создание условий, которые необходимы для его оптимального и полноценного развития и воспитания.

Педагогическое взаимодействие предполагает координацию усилий нескольких сторон (субъектов образовательного пространства) в образовательном процессе. Равноправными субъектами педагогического процесса в детском саду являются дети, воспитатели, специалисты, младшие воспитатели, медсестра, родители.

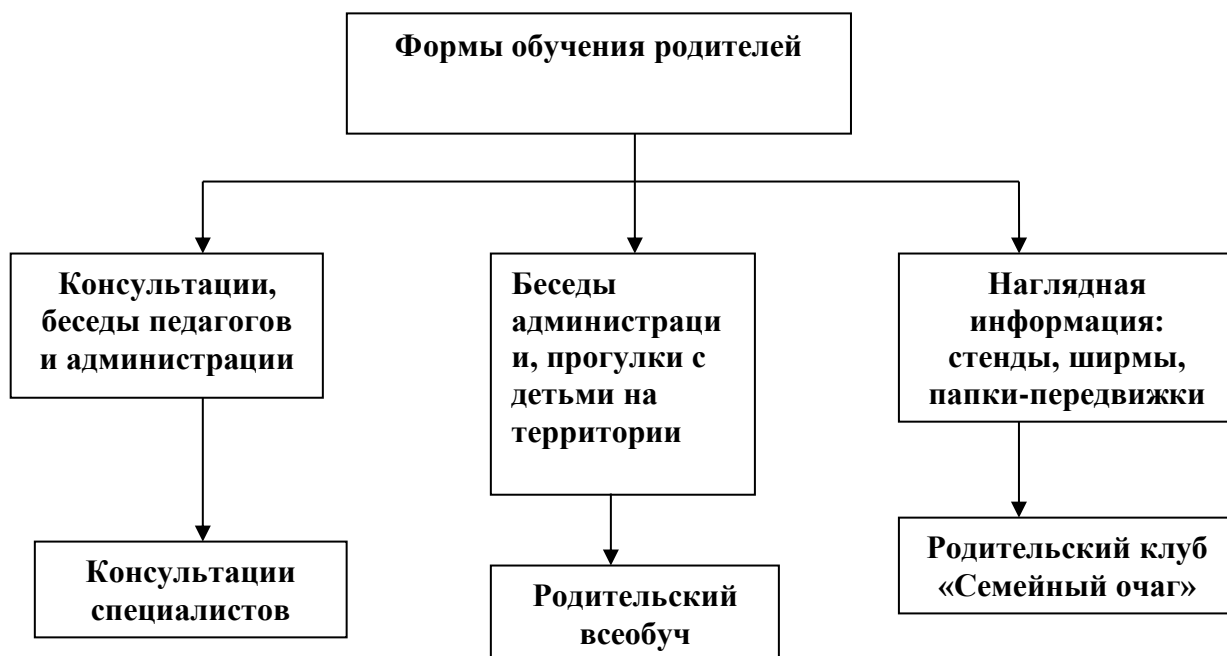
В настоящее время сложились устойчивые формы работы детского сада с семьей, которые в дошкольной педагогике принято считать традиционными.

Это формы работы, проверенные временем. Их классификация, структура, содержание, эффективность описаны во многих научных и методических источниках. К таким формам можно отнести педагогическое просвещение родителей. Осуществляется оно в двух направлениях:

- внутри детского сада проводится работа с родителями воспитанников данного ДОО;
- работа с родителями за пределами ДОО. Ее цель – охватить подавляющее большинство родителей дошкольников независимо от того, посещают их дети детский сад или нет.

Формы организации работы с родителями.

- *Общие и групповые родительские собрания*
- *Лекции*
- *Семинары*
- *Педсоветы с участием родителей*
- *Педагогические беседы*
- *Тематические и индивидуальные консультации*
- *Наглядная информация*
- *Совместные мероприятия*
- *День открытых дверей*
- *Анкетирование и опросы*
- *Родительский всеобуч*
- *Родительский клуб «Семейный очаг»*



Задачи взаимодействия ОУ с семьей

1. Педагогическое просвещение родителей (законных представителей) с целью повышения их педагогического образования

Эта группа задач, в свою очередь, делится на *две подгруппы*:

- задачи информативного плана (познакомить родителей (законных представителей) с возрастными особенностями детей, режимом работы ОУ, дать советы по профилактике гриппа и т.д.),
- задачи обучающего плана (научить родителей (законных представителей) руководить детской деятельностью: игровой, интеллектуально-познавательной, художественно-творческой и т.д.);
- задачи коррекционно-развивающего плана (оказание родителям (законным представителям) квалифицированной помощи в коррекции развития детей с нарушением зрения).

2. Изучение семьи и установление контактов с ее членами с целью мотивации к дальнейшему сотрудничеству с ними, активизации во взаимодействии с ребенком и воспитателем, согласования воспитательных воздействий на ребенка.

Методические рекомендации «Взаимодействие ДООУ с семьями воспитанников».

Признание приоритета семейного воспитания требует новых отношений семьи и дошкольного учреждения. Новизна этих отношений определяется понятиями «сотрудничество» и «взаимодействие».

Взаимодействие педагогов и родителей детей дошкольного возраста осуществляется в основном через:

- приобщение родителей к педагогическому процессу;
- расширения сферы участия родителей в организации жизни образовательного учреждения;
- пребывание родителей на занятиях в удобное для них время;
- создание условий для творческой самореализации педагогов, родителей, детей;
- информационно-педагогические материалы, выставки детских работ, которые позволяют родителям ближе познакомиться с родителями со спецификой учреждения, знакомят его с воспитывающей и развивающей средой;
- разнообразные программы совместной деятельности детей и родителей;
- объединение усилий педагога и родителя в совместной деятельности по воспитанию и развитию ребенка: эти взаимоотношения следует рассматривать как искусство диалога

- взрослых с конкретным ребенком на основе знания психических особенностей его возраста, учитывая интересы, способности и предшествующий опыт ребенка;
- проявление понимания, терпимости и такта в воспитании и обучении ребенка, стремление учитывать его интересы, не игнорируя чувства и эмоции;
 - уважительные взаимоотношения семьи и образовательного учреждения.

Приоритетное направление:

- повышение уровня профессиональных компетенций педагогов по реализации грамотного (дифференцированного) взаимодействия с семьей;
- программно-методическое обеспечение процессов взаимодействия с семьей;
- обеспечение функционирования и развития детско-взрослого сообщества ДООУ в соответствии с реализуемой программой.

В связи с выше изложенным, становится ясно, что работа с родителями приобретает особое значение и становится актуальной проблемой. Ведь семья стоит у истоков воспитания. Она является основным социальным институтом в формировании личности ребенка. Но далеко не все родители имеют достаточный уровень общей культуры и педагогические знания, необходимые для воспитания ребенка. Вот почему главные усилия педагогов дошкольных учреждений должны быть направлены на:

- повышение педагогической культуры родителей путем их активного просвещения;
- формирование совместными усилиями полноценной личности ребенка, подготовке его к школе;
- формирование положительных взаимоотношений в семье.

Новый тип взаимодействия детского сада и семьи, использование новых форм работы является решающим условием обновления системы дошкольных учреждений.

Задача педагогов - заинтересовать родителей, предлагая им как традиционные, так и новые формы взаимодействия.

Формы общения педагогов ДООУ с родителями воспитанников

В настоящее время используются всевозможные методы и формы педагогического просвещения родителей, как и уже утвердившиеся в этой области, так и новаторские, нетрадиционные. К традиционным относятся:

- Посещение семьи ребенка много дает для ее изучения, установления контакта с ребенком, его родителями, выяснения условий воспитания, если не превращается в формальное мероприятие

Педагогическая помощь родителям должна основываться на тщательном и всестороннем изучении каждой семьи, каждого ребенка.

- Наглядная пропаганда. Осуществляя педагогическую пропаганду, можно использовать сочетание различных видов наглядности. Это позволяет не только знакомить родителей с вопросами воспитания через материалы стендов, тематических выставок и др., но и непосредственно показать им воспитательно-образовательный процесс, передовые методы работы, доступно и убедительно давать родителям нужную педагогическую информацию.

В работе с родителями можно использовать такую динамичную форму педагогической пропаганды, как папки-передвижки. Они помогают и при индивидуальном подходе в работе с семьей.

- День открытых дверей, являясь достаточно распространенной формой работы, дает возможность познакомить родителей с дошкольным учреждением, его традициями, правилами, особенностями воспитательно-образовательной работы, заинтересовать ею и привлечь к участию. Проводится как экскурсия по дошкольному учреждению с посещением группы, где воспитываются дети пришедших родителей. Беседы проводятся как индивидуальные, так и групповые. И в том и в другом случае четко определяется цель: что необходимо выяснить, чем можем помочь. Содержание беседы лаконичное, значимое для родителей, преподносится таким образом, чтобы побудить собеседников к высказыванию. Педагог должен уметь не только говорить, но и слушать родителей, выражать свою заинтересованность, доброжелательность.

- Консультации. Обычно составляется система консультаций, которые проводятся индивидуально или для подгруппы родителей. На групповые консультации можно приглашать родителей разных групп, имеющих одинаковые проблемы или, наоборот, успехи в воспитании (капризные дети; дети с ярко выраженными способностями к рисованию, музыке). Целями консультации являются усвоение родителями определенных знаний, умений; помощь им в разрешении проблемных вопросов. Формы проведения консультаций различны (квалифицированное сообщение специалиста с последующим обсуждением; обсуждение статьи, заранее прочитанной всеми приглашенными на консультацию; практическое занятие, например, на тему «Как учить с детьми стихотворение»).

Родители, особенно молодые, нуждаются в приобретении практических навыков воспитания детей. Их целесообразно приглашать на семинары-практикумы. Эта форма работы дает возможность рассказать о способах и приемах обучения и показать их: как читать книгу, рассматривать иллюстрации, беседовать о прочитанном, как готовить руку ребенка к письму, как упражнять артикуляционный аппарат и др. В настоящее время, в связи с перестройкой системы дошкольного воспитания, практические работники ДОО ищут новые, нетрадиционные формы работы с родителями, основанные на сотрудничестве и взаимодействии педагогов и родителей. Приведем примеры некоторых из них.

Семейные клубы. В отличие от родительских собраний, в основе которых назидательно-поучительная форма общения, клуб строит отношения с семьей на принципах добровольности, личной заинтересованности. В таком клубе людей объединяет общая проблема и совместные поиски оптимальных форм помощи ребенку. Тематика встреч формулируется и запрашивается родителями. Семейные клубы - динамичные структуры. Они могут сливаться в один большой клуб или дробиться на более мелкие, - все зависит от тематики встречи и замысла устроителей. Значительным подспорьем в работе клубов является библиотека специальной литературы по проблемам воспитания, обучения и развития детей. Педагоги следят за своевременным обменом, подбором необходимых книг, составляют аннотации новинок. Учитывая занятость родителей, используются и такие нетрадиционные формы общения с семьей, как «Родительская почта» и «Телефон доверия». Любой член семьи имеет возможность в короткой записке высказать сомнения по поводу методов воспитания своего ребенка, обратиться за помощью к конкретному специалисту и т.п. Телефон доверия помогает родителям анонимно выяснить какие-либо значимые для них проблемы, предупредить педагогов о замеченных необычных проявлениях детей. Вечера вопросов и ответов. Представляют собой концентрированную педагогическую информацию по самым разнообразным вопросам, которые зачастую носят дискуссионный характер, и ответы на них нередко переходят в горячее, заинтересованное обсуждение.

- Встречи за «круглым столом». Расширяют воспитательный кругозор не только родителей, но и самих педагогов.

В основе совместной деятельности семьи и ДОО по реализации ООП заложены следующие принципы:

1. Родители и педагоги являются партнерами в воспитании и обучении детей.
2. Единство в понимании педагогами и родителями ценностно-целевых ориентиров, задач, средств, условий, результата развития ребенка.
3. Помощь, поддержка, уважение и доверие к ребенку со стороны педагогов и родителей.
4. Знание педагогами и родителями воспитательных возможностей педагогического коллектива и семьи, максимальное использование воспитательного потенциала в совместной работе с детьми.
5. Постоянный анализ (с использованием общественной экспертизы) промежуточных и «конечных» результатов образовательного процесса (образования ребенка), с целью обеспечения успешности ребенка на каждом возрастном этапе развития.

Все усилия педагогических работников по подготовке к школе и успешной интеграции обучающихся с ОВЗ, будут недостаточно успешными без постоянного контакта с родителями

(законным представителям). Семья должна принимать активное участие в развитии ребенка, чтобы обеспечить непрерывность коррекционно-восстановительного процесса. Родители (законные представители) отрабатывают и закрепляют навыки и умения у обучающихся, сформированные специалистами, по возможности помогать изготавливать пособия для работы в Организации и дома. Домашние задания, предлагаемые учителем-логопедом, педагогом-психологом и воспитателем для выполнения, должны быть четко разъяснены. Это обеспечит необходимую эффективность коррекционной работы, ускорит процесс восстановления нарушенных функций у обучающихся.

4.1. Особенности взаимодействия педагогического коллектива с семьями дошкольников с нарушением зрения:

1. Цель взаимодействия педагогического коллектива с семьей обучающегося с нарушениями зрения: формирование у родителей (законных представителей) обучающегося адекватного отношения к его настоящим и будущим возможностям и потребностям с повышением роли семьи в физическом развитии и социализации дошкольника с нарушениями зрения.

2. Известно, что детско-родительские отношения в семьях обучающихся с нарушениями зрения детерминируются отношением родителей (законных представителей) к слепоте или слабовидению ребенка. Родители (законные представители) могут занимать разные позиции:

принимать ребенка таким, какой он есть;

принимать факт нарушения зрения как суровую реальность;

игнорировать (не принимать) факта нарушения зрения.

3. Неадекватная позиция родителей (законных представителей) к возможностям и потребностям ребенка с нарушениями зрения проявляется в неблагоприятных для его личностного роста стилях семейного воспитания: гиперопека или гипоопека выступают тормозом его развития.

4. Взаимодействие педагогического коллектива, отдельных специалистов с семьей ребенка с нарушениями зрения должно предполагать развитие родителями (законными представителями) позитивных представлений о его личностных достижениях в освоении содержания образования в пяти образовательных областях, в преодолении трудностей развития, обусловленных негативным влиянием отсутствующего или нарушенного зрения. На уровне формального взаимодействия это может быть привлечение родителей (законных представителей) к участию в роли наблюдателей непосредственно образовательной деятельности, коррекционно-развивающей деятельности с последующим обсуждением позитивных проявлений их ребенка, условий, обеспечивающих его достижения.

5. На уровне активного взаимодействия с постановкой цели и достижения результатов это может быть сотрудничество и партнерство с семьей по созданию условий проявления у ребенка способностей, одаренности, например, вовлечение родителей (законных представителей) в разработку и реализацию конкурсов (детских, детско-родительских), детских досуговых мероприятий с приложением семьей усилий к особой подготовке своего ребенка с нарушениями зрения как их участника.

6. Взаимодействие педагогического коллектива с семьей с целью формирования у родителей (законных представителей) адекватного отношения к возможностям и потребностям их ребенка с нарушениями зрения предполагает также развитие (повышение) ею когнитивного компонента воспитательного потенциала. Различные формы и виды взаимодействия с семьей (тематические собрания и консультации, индивидуальные беседы, привлечение родителей (законных представителей) в качестве консультантов других семей, проведение мультимедийных презентаций, создание Организацией для родителей (законных представителей) информационно-методического ресурса) должны помочь родителям (законным представителям) в расширении знаний по вопросам особенностей развития и воспитания обучающихся с нарушениями зрения, освоения умений в области организации развивающей среды для ребенка с нарушениями зрения в домашних условиях, в области подходов к адаптации ребенка в новых для него социально-предметных средах.

7. Достижение результатов в приоритетных направлениях деятельности Организации, определенных адаптированной программой, требует расширения границ образовательной среды ребенка с нарушениями зрения, в том числе посредством взаимодействия педагогических работников, специалистов с семьями обучающихся. Взаимодействие педагогического коллектива

с родителями (законными представителями) ребенка с нарушениями зрения должно быть направлено на повышение воспитательной активности семьи, во-первых, в вопросах его физического развития, укрепления здоровья, совершенствования функциональных возможностей детского здоровья, в освоении умений по организации двигательной деятельности, осуществляемой в условиях суженной сенсорной сферы. Во-вторых, важно взаимодействовать с семьей с целью принятия ею позиции ведущей роли в развитии представлений о социальной жизни человека, природных явлениях, широкого социального опыта ребенка с нарушениями зрения.

8. Содержание взаимодействия педагогического коллектива с семьями обучающихся по приоритетным направлениям деятельности Организации можно объединить общей тематикой, например "Формирование основ здорового образа жизни ребенка в семье". Такая тематика для взаимодействия с родителями (законными представителями) многоаспектна, широко затрагивает вопросы физического и социального развития дошкольника с нарушениями зрения. Организация создает информационно-методический ресурс, включающий: обучающие программы для родителей (законных представителей), интернет-ресурсы для родителей (законных представителей), методические разработки, информационные листы для родителей (законных представителей), технологии практико-ориентированного взаимодействия специалистов с родителями (законными представителями). Важно развитие уровня взаимодействия педагогических работников и семьи: от возможного стремления родителей (законных представителей) избегать контактов с педагогическими работниками или от уровня их формального взаимодействия к активному взаимодействию с постановкой цели и достижения результатов через сотрудничество и партнерство в социализации ребенка с нарушениями зрения, повышении его мобильности, укреплении здоровья (физического, соматического, психического).

5. Программа коррекционно-развивающей работы.

5.1. Описание коррекционно-образовательной деятельности в соответствии с особыми образовательными потребностями слепых обучающихся (программа коррекционной работы тифлопедагога). Коррекция и развитие ориентировочно-поисковых действий и умений.

Формирование умений поисковых движений и действий:

1) поисковые движения рук: развитие слухо-двигательной координации в выполнении игровых заданий "упал - подними", "найди и возьми"; развитие тактильно-двигательной координации в выполнении игровых заданий "Я дотронуся, ты схвати (одной, двумя руками)", "Дотронуся каждым пальцем";

2) ориентировочно-поисковые движения пальцев: развитие подвижности пальцев; развитие умений и обогащение опыта пальцевого захвата мелких предметов (игрушек), деталей предметов; развитие умений и обогащение опыта прослеживающих движений пальцами по рельефу, развитие умений последовательного обведения рельефного контура; развитие умений и обогащение опыта поиска и локализации деталей и частей предмета, выпуклых точек на плоскости указательным пальцем;

3) ориентировочные действия рук: формирование умений и навыков обследования плоскости - рабочей зоны - в целях получения информации о ее предметно-пространственной организации для дальнейшего осуществления предметной деятельности; формирование пространственных представлений о ближней, дальней границах, левой, правой сторонах, средней линии плоскости, центра, практических умений их выделять (показывать), ставить, раскладывать предметы в этих пространственных точках;

4) ориентировочно-поисковые движения туловища и головы: обогащение опыта поворота головы, головы и туловища на звук с его пространственной локализацией.

Развитие сенсорных способностей:

к пространственной локализации звуков, ароматов, световых стимулов (обучающиеся с остаточным зрением) и выполнение ориентировочно-поисковых действий, движений приближения к их источнику;

к тактильной локализации фактурного элемента на многофактурном поле.

Обогащение опыта тактильной локализации предмета из множества с дифференциацией признаков: материал; величина, фактура, форма. Формирование умений выполнять задания "отбери только...", "разложи на группы".

Развитие умений выполнять действия соотнесения: "положить на, в", "наложения", "совмещения", "раскладывания в ряд, по кругу":

формирование моторных программ: "взять с и положить на, в, под", "достать из, с, из-под", "убрать в"; игровых действий: "игра в барабан", "игра с трещоткой", "игра на пианино"; "рассыпь - собери".

Развитие умений, обогащение опыта выполнения действий пальцами рук с мелкими предметами: "продвижение" мелкого предмета (шарик, бусинка, пуговица), помещенного внутрь соединенной ткани (простроченной так, чтобы образовалась дорожка-лабиринт), "проталкивание", "перемещение" мелкого предмета указательным пальцем; умений пальцами (двумя, тремя, щепотью) захватывать, удерживать, пересыпать крупы, горох, фасоль:

1. Формирование представлений и развитие умений занимать и удерживать основные положения пальцев кистей рук (предплечья и кисти находятся на твердой поверхности, на весу). Обычное положение кисти: четыре пальца выпрямлены и сомкнуты и являются продолжением предплечья руки, большой палец прижат к ладони. Кисть сжата в кулак: четыре пальца согнуты и плотно прижаты к ладони, а согнутый большой палец прижат к указательному. Кисть, сжатая в кулак, является продолжением предплечья руки. Кисть свободна: кисть держать свободно, без напряжения, пальцы расслаблены. Кисть расслаблена: кисть свободно висит книзу. Кисть поднята вверх: кисть отведена вверх, пальцы в обычном положении. Кисть опущена вниз: кисть отведена вниз, пальцы в обычном положении. Пальцы врозь: прямые пальцы максимально разведены и силой удерживаются в этом положении. Пальцы согнуты: пальцы сгибаются во всех суставах, как бы удерживая теннисный мяч. Пальцы сцеплены: разведенные врозь пальцы одной руки проходят до предела между разведенными пальцами другой руки, пальцы прижимаются к тыльной стороне кисти, большие пальцы прижимаются к указательным.

2. Формирование умений и навыков предметно-пространственной ориентировки.

3. Формирование "схемы тела": знание частей тела, умение их назвать и показать, умение дифференцировать парные органы; формирование детальных представлений о верхних и нижних конечностях. Формирование пространственных представлений о возможных положениях кисти, пальцев, развитие двигательного опыта в принятии заданного положения, умений и опыта действий двумя и одной рукой с мячом (бросать мяч двумя руками вниз, перекидывать мяч из руки в руку, катание мяча с отталкиванием его ладонями (кисть опущена вниз), толкание набивного мяча раскрытыми ладонями (кисть опущена вниз, поднята вверх).

4. Формирование пространственных представлений и ориентировочных умений в статичном положении относительно себя определять (показывать, называть, поворачиваться, брать предмет, передвигаться): впереди или сзади, перед или за, слева или справа, над или под, рядом, около. Развитие способности дифференцировать правое и левое.

Развитие первичных умений предметно-пространственной ориентировки с использованием карты-обозрения и карты-пути в знакомых пространствах (кабинет, групповая, участок).

Развитие восприятия пространства.

Развитие способности создавать концепцию отражаемого пространства на полисенсорной основе с актуализацией и обогащением проприоцептивных ощущений его трехмерности.

Развитие слухового пространственного восприятия:

1. Формирование умений (указать, повернуться, обозначить место) в локализации звука, издаваемого предметом и (или) объектом над головой, у стоп ног, перед лицом, за головой, сбоку (левая или правая сторона); развитие способности дифференцировать два (и более) звука с определением и указанием места звучания каждого с постепенным приближением его параметров (громкость, высота, продолжительность); обогащение опыта оценки протяженности, глубины пространства; развитие опыта передвижения с пересечением свободного пространства на голос человека, предметный звук; формирование умений двигаться в пространстве по инструкции педагогического работника: "Подойди ко мне", "Иди вперед", "Поверни направо (налево)", "Развернись и иди назад".

2. Обогащение двигательного опыта освоения пространств помещений и участка: ходьба с комментариями по периметру, пересечения пространства (из одной точки в разных направлениях; из разных точек к одному объекту), движение в пространстве с предвестником трости, с тростью.

Развитие умений поиска и подбирания предметов: с развитием слухо-двигательных связей (рука или руки направляются точно в сторону звука от упавшего предмета), слухо-осязательных связей (единый двигательно-мышечный и слуховой образ предмета) и без ориентировки на звук:

1. Формирование двигательных умений преодоления препятствий: перешагивание порогов, ходьба по лестнице, подъем-спуск с невысокого препятствия, ходьба по наклонной плоскости, обойти препятствие (стол, стул).

2. Формирование практических умений пространственной ориентировки в местах жизнедеятельности в Организации (помещения): освоение предметно-пространственной организации групповой, спальной, туалетной комнат, раздевалки; развитие опыта свободного передвижения в знакомых помещениях с выполнением ориентировочно-поисковой деятельности. Развитие способности к осмыслению пространственной организации помещений в Организации.

3. Формирование умений и навыков пространственной ориентировки на плоскости листа. Развитие умений ориентироваться в тактильной книге: способности к локализации частей (обложка, листы), умений перелистывать страницы, умений выполнять ориентировочно-поисковые движения и опознавательные действия для восприятия рельефных изображений.

4. Формирование навыков пространственной ориентировки на листе бумаги: умения выделять (показывать, называть) стороны, углы (вершины), центр плоскости листа разной площади, протяженности; умения класть лист с ориентировкой на угольную выемку (перед собой); умения выкладывать на лист бумаги предметы в заданном порядке; умения воспроизводить рельефные линии (наклеивание бечевки, нитки, накалывание грифелем или его заменителем) в заданном месте на плоскости разных форм.

5. Формирование представлений о колодке шеститочия с развитием связи "целое - детали", умения ориентироваться в пространственном, порядковом расположении выемок на поверхности колодки. Формирование умений и навыков вставлять штыри в выемки (действия соотнесения) с ориентацией в шеститочии (по образцу, словесной установке педагогического работника, с воспроизведением свободных комбинаций и комбинаций букв).

Развитие и коррекция способов познавательной деятельности, формирование сенсорно-перцептивных умений и навыков.

Ознакомление с предметами мест жизнедеятельности в Организации, развитие способности узнавать их при соприкосновении, обследовании, по названию, называть материал, из которого выполнен предмет, выделять и называть детали, понимать его назначение.

Развитие моторного компонента предметно-познавательной деятельности: опыта схватывания и отпускания предметов; обогащение опыта захвата предметов разной формы и величины; формирование культурных способов захвата предметов с учетом их назначения, формирование программ действий с предметами по их назначению: с игрушками, предметами обихода, объектами познавательной деятельности.

Развитие орудийных действий; формирование действий предметно-пространственной организации "рабочего поля": умения взять предмет из определенного места, положить предмет на определенное место, расположить объект перед собой, расположить предметы в ряд (горизонтальный, вертикальный). Развитие рече-слухо-двигательной координации с освоением опыта выполнения инструкций одноступенчатых: "Возьми", "Удерживай", "Положи", "Открой"; двухступенчатых: "Возьми книгу и открой ее", "Выбери нужные фигуры и разложи их в ряд"; трехступенчатых: "Из игрушек выбери пирамидку, сначала разбери ее, а затем собери", "Рассмотри предмет и скажи, чего не хватает, найди недостающую деталь, дополни предмет". Развитие моторики рук, кистей, пальцев: формы движений и действий, силы, ловкости, выносливости.

Развитие способности организовывать обследовательские движения кисти и пальцев в системе координат "рука в руке", "рука на руке". Учить понимать и действовать по инструкции педагогического работника:

1. Формирование представлений о тактильных признаках (гладкие, ребристые, шершавые, холодные, теплые); о различных материалах (дерево, бумага, резина, пластик, ткань, кожа, металл), о текстурах. Развитие тактильных, двигательных, осязательных умений их выделения, обследования, опознания. Развитие различительной способности, способности к тонкой дифференциации тактильных ощущений. Знакомить и расширять знания о предметном рукотворном мире, разнообразии материалов, из которых создаются предметы. Формировать первичные представления о функциональном назначении материалов в создании предметов окружения. Знакомить с предметами и объектами неживой природы, развивать осязательные умения и обогащать опыт тактильных ощущений восприятия их физических характеристик.

2. Формирование эталона "Форма". Формировать представления об объемных геометрических телах, учить их обследованию с выделением признаков отличия. Развивать форменное восприятие, способность в предметах ближайшего окружения выделять объемную форму, приравнивая ее к эталону формы. Формировать представления о плоскостных геометрических фигурах, умения их двуручного обследования. Развивать умения осязательным способом выделять форму отдельных плоскостей объемных объектов, соотнося ее с эталоном. Формировать умения соотносить геометрические тела и фигуры по форме. Развивать умения конструирования из геометрических тел, фигур (по образцу, по установке). Формировать первичные представления о многообразии форм объектов неживой природы (листья растений, плоды).

3. Формирование сенсорного эталона "Величина". Знакомить с предметами ближайшего окружения разной величины, характеризуя ее относительно себя: маленький - помещается в ладонях, большой - обхватываю руками. Формировать представления о том, что один и тот же предмет может быть разной величины: большой-маленький, большой-средний-маленький, большой-меньше-еще меньше-маленький.

4. Учить соотносить по величине предметы одежды и величинные характеристики частей тела: рукавички маленькие, велики, как раз; шапка мала, велика, как раз; платье, рубашка, свитер (с длинным рукавом) велики, малы; предметы мебели: стул, стол - детские.

5. Учить понимать, что все предметы окружающей действительности отличаются величиной в зависимости от их предназначения (игрушки, книжки, предметы посуды, мебели, одежды, транспорт, постройки).

6. Формировать эталон "величина": большой - средний - маленький. Формировать первичные представления о протяженности: "высокий или низкий", "длинный или короткий", "толстый или тонкий", "широкий или узкий"; действия сравнения предметов по высоте: ладони обеих рук на верхней точке предмета, одна ладонь остается на предмете, другая в том же пространственном положении (кисть вниз) перемещается в пространстве к другому предмету и при соприкосновении с ним внешней стороной кисти и ориентацией на его высоту (кисть поднимается, если ощущается протяженность), кладется на верхнюю точку, сравниваются ощущения (мышечные) двух рук с определением, какая выше, какая ниже.

Развитие предметности и осмысленности слухового восприятия, восприятия звуков и шумов окружения с формированием предметно-объектной отнесенности звуков: понимание звуков движения, действий, свойств материалов, звуков, отражающих физическое строение предмета; понимание ситуации в пространстве. Знакомить со звуками и шумами живой и неживой природы, расширяя картину мира. Развитие способности к дифференциации звуков по громкости, высоте, чистоте и (или) зашумленности звучания; обогащение опыта восприятия и опознавания предметов окружения по их звучанию.

Развитие способности к использованию обоняния как источника информации о предметах, явлениях: развитие обонятельной чувствительности, формирование первичных представлений о запахах, их предметно-объектной отнесенности (источники); формирование целостной картины мира с актуализацией использования обоняния для познания и ориентировки в действительности (улица, помещение).

Развитие умений выполнять ознакомительные действия, обогащение умений и навыков ощупывания предмета, прослеживающих движений пальцев. Развитие познавательных действий: способов выделения свойств и признаков, включение освоенных способов в решение познавательных задач, формирование двигательно-мышечных образов обследовательских действий, развитие активности и осмысленности исследовательских движений рук.

Формирование навыков обследования предметов с построением целостного образа на основе полимодального извлечения информации и освоения структуры.

Развитие образов восприятия предметов, формирование связи "целое - часть", умений их устанавливать. Формирование алгоритма осязательного обследования объемного предмета двуручным способом (координированные движения двух рук):

1. Первый этап. Первичные ориентировочные действия (действия ощупывания) по предмету с выделением точки (край) начала целенаправленного восприятия и фиксацией пальцев на нем (обхватывающее положение кистей). Уточнение материала и (или) фактуры, цвета. Выполнение прослеживающих движений кистей рук (разомкнутые пальцы и ладони слегка касаются поверхности) по поверхности предмета с отражением его протяженности, объемности, конструкции в одну и в другую стороны и точным обозначением (называнием) предмета.

2. Второй этап. Выделение и детальное обследование основных частей с их обозначением и установлением логических и пространственных связей между целым и частью, между частями. Уточнение особенностей формы, величины.

3. Третий этап. Выделение мелких деталей на крупных частях предмета (одна рука тактильно локализует крупную часть, пальцы другой выполняют ориентировочно-познавательные действия) с обозначением и установлением логических и пространственных связей между целым и частью, между частями и точным их обозначением, уточнением назначения. Уточнение особенностей форм, величины, фактуры.

4. Четвертый этап. Повторное целостное восприятие протяженности и структуры предмета. Оценка ощущений.

Формирование алгоритма обследования предмета с развитием представлений: целостного полимодального образа и его осмысления, развитием родовидовых связей. Учить познавать предмет с опорой на алгоритм:

1) знакомство (или опознание) объекта на основе осязания и осмысления структуры образа (основных частей). Определение особенностей формы, величины, пространственных характеристик частей и деталей, других чувственно воспринимаемых особенностей. Обозначение предмета. Отнесение его к родовой группе предметов;

2) восприятие, определение, материала, из которого состоит предмет, осмысление их логических связей с уточнением назначения предмета;

3) восприятие звуковых свойств предмета, звуков действий с ним как опознавательных признаков;

4) актуализация тактильных ощущений с характеристикой поверхности, температуры, целостности поверхностей частей и деталей предмета с определением опознавательных, уточнением отличительных признаков предмета;

5) актуализация обонятельных впечатлений с определением опознавательных, уточнением отличительных признаков предмета;

6) обобщение чувственного познания предмета с категоризацией образа;

7) определение назначения предмета. Раскрытие действий и способов использования предмета, действий с его частями;

8) обогащение чувств: различение на ощупь бумаги и ткани, разных видов бумаги, разных видов тканей; восприятие жидкостей разной консистенции руками; различение вибраций, развитие их осмысленности. Развитие опыта объединения восприятий разных модальностей.

Развитие первичных умений создавать концепцию пространства общения.

Развитие представлений, расширение знаний о внешнем облике человека (пол, возраст, занятия). Совершенствование схемы тела. Формирование представлений о мимических и пантомимических выражениях базовых эмоций, развитие умений их воспроизводить, расширение знаний о социальных ситуациях проявления их человеком. Развитие мимической подвижности лица: надувание и (или) втягивание щек, вытягивание и (или) растягивание губ, поднятие и (или) опускание бровей, гримасы. Формирование первичных представлений об акустическом облике.

Формирование первичных представлений о пространственной организации ситуации общения в зависимости от его цели, развитие представлений о жестах, позах человека (естественная, ситуативная: рабочая, эмоциональная). Развитие представлений о положениях и движениях тела, головы, рук для принятия позы.

Развитие ритуальных действий общения. Развитие первичных представлений об информативности смеха.

Развитие пространственной ориентировки на слух в ситуации общения в группе субъектов общения.

Подготовка к освоению рельефно-точечного шрифта, письму и чтению по системе Брайля:

развитие праксиса рук:

статического (умение выполнять позы);

динамического со способностью к переключению с одного действия на другое, выполнения цепочки действий;

конструктивного (умений выкладывать, копировать из палочек фигуры);

формирование представлений о кисти, пальцах, умений их дифференцировать (называть, показывать). Развитие мелкой моторики рук, мышечной силы кистей и пальцев.

Развитие тактильных ощущений подушечек пальцев, повышение тактильной чувствительности к различению рельефных точек, их комбинаций. Развитие умений, обогащение опыта прослеживания рельефных линий разных форм:

1. Формирование образов букв, умений их воспроизведения на колодке шеститочия.
2. Формирование представлений о приборе Брайля, умений ориентироваться в нем, правильно располагать, вставлять бумагу, фиксировать ее, выполнять действия грифелем.

Развитие остаточного зрения. Первый уровень:

1. Актуализация врожденных зрительных реакций и их автоматизация. Обогащение опыта реагирования на визуальные стимулы разной модальности, специально привнесенные и находящиеся в поле зрения ребенка. Повышение подвижности глаз с использованием приема циклодукации. Выработка содружественных движений глаз и головы при реакции на зрительный стимул, находящийся на границе поля зрения и за его пределами: горизонталь, вертикаль.
2. Развитие контрастной чувствительности в реагировании на меняющиеся контрасты: обогащение опыта фиксации светлого пятна на темном фоне и темного пятна на светлом фоне. Обогащение опыта эмоционального реагирования на стимулы разной модальности.
3. Обеспечение возникновения зрительно-моторной координации в системе "глаз-рука": способствовать зрительной фиксации объекта, захваченного рукой (руками). Обогащение опыта реагирования на изменение местоположения стимула в микропространстве "чуть шире поля зрения". Обогащение опыта зрительных ориентировочных действий при отражении двух стимулов, расположенных в поле зрения на расстоянии друг от друга. Обогащение опыта фиксации и слежения за световым стимулом, движущимся в глубину: приближение, отдаление.
4. Обогащение опыта реагирования на изменение цвета стимула. Обогащать опыт фиксации предметов из разного положения: в положении лежа на спине, животе, боку; сидя, стоя. Обогащение опыта восприятия лиц, опыта имитации их мимических движений.
5. Активизация зрительных реакций: зрачковой реакции, защитной реакции, поворот глаз и головы к источнику света, и мигательного рефлекса.
6. Развивать слежения за перемещением объекта. Способствовать выработке содружественных движений глаз и головы при реакции на зрительный стимул, находящийся на границе поля зрения и за его пределами: движения стимула по горизонтали, вертикали, позднее - по диагонали, по кругу. Развивать подвижность глаз, обогащая опыт реагирования на перемещение стимула в поле зрения и опыта поиска зрительного стимула, изменяющего свое местоположение в микропространстве. Способствовать выработке постоянной фиксации с прослеживанием медленно перемещающегося в пространстве объекта. Обогащение опыта ребенка прослеживать предметы из разных положений: лежа, сидя, стоя. Обогащение опыта слежения за движением собственных рук. Развитие способности прогнозирования движения цели (объекта) и обогащение опыта в организации движений глаз так, чтобы объект постоянно оставался в зоне фиксации. Упражнять в зрительном поиске спрятанной на глазах игрушки. Способствовать развитию аккомодации. Расширять поле обзора при выполнении поисковых действий.

Обогащать опыт эмоциональной отзывчивости на приближающийся стимул, значимый для ребенка. Обогащать опыт локализации контрастных общему фону объекта его деталей (глаза у куклы). Развивать ориентировочные действия при отражении двух стимулов, находящихся на расстоянии друг от друга, и расположенных в поле зрения, на его границе или за его пределами. Обогащать опыт реагирования на перемещающийся по горизонтали объект в поле зрения.

7. Обогащать опыт обнаружения и локализации знакомого объекта (погремушки), попадающего в поле зрения с разных сторон, побуждение к эмоциональному реагированию: интерес, удивление на ситуацию.

8. Обогащать опыт фиксации и отражения объектов, имеющих в своей структуре две составляющие части, заметно отличающиеся друг от друга. Продолжать обогащать опыт слежения за перемещающимся объектом. Развивать способность прогнозирования появления стимула в определенной области поля зрения. Обогащать опыт слежения за перемещением объекта в поле зрения, не заходя за его границы, следовательно, без поворота головы в сторону стимула.

9. Развивать конвергентно-дивергентные движения глаз, обогащая опыт попеременного перевода взора с объекта на объект, расположенных друг за другом в глубине пространства на расстоянии от глаз и друг от друга, обеспечивающий возможность зрительного отражения, своими отличительными признаками привлекающий зрительное внимание ребенка.

10. Развитие опыта цветоразличения (реагирование): действиях игрушками, элементами которых выступают цветные огоньки, восприятие цветных огоньков в сенсорной комнате.

Развитие остаточного зрения. Второй уровень:

1. Продолжать развивать фиксацию взора, увеличивая ее длительность; подвижность глаз; способность проследить перемещающийся на близком расстоянии от глаз в пространстве взора объект (расстояние от глаз 40 - 50 см).

2. Развивать зрительную реакцию на световые и цветовые стимулы: насыщенные желтый, оранжевый, красный, зеленый цвета; обогащать опыт цветоразличения: обогащать опыт реагирования на двухцветные (части и полярные по тону или светлоте) протяженные в пространстве, но не выходящие за границы поля зрения предметы.

3. Побуждать к зрительным поисковым действиям и способствовать эмоциональному реагированию на стимулы (бывшие в опыте зрительного различения ребенка) в виде их схватывания и захвата. Обогащать опыт поискового поведения: дотягивание до предметов и схватывание.

4. Развивать непрерывное взаимодействие зрительно-моторной системы, добиваясь достаточно точного движения руки к предмету.

5. Развивать функциональные механизмы предметности и константности восприятия игрушек и простых по форме предметов ближайшего окружения. Обогащать опыт восприятия игрушек, действуя с ними в разных предметно-пространственных условиях. Учить узнавать предметы: развивать умение переводить взор с целого на часть, с части на часть по показу и называнию педагогическим работником. Обогащать опыт узнавания предметов независимо от их расстояния до глаз, ориентации, месторасположения, статико-динамического состояния.

6. Развивать ориентировочную реакцию на обращения: "Где мяч?", "Где мишка?". Учить переводить взор с одного объекта на другой с целью сравнения его по внешним признакам. Обогащать двигательный опыт освоения пространства на основе и под контролем зрения. Развивать действия по перемещению предметов в разных направлениях по горизонтали, вертикали и разных глубинных зонах: близко или далеко. Обогащать опыт перемещения руки вперед или назад между двумя предметами, имеющими протяженность, для достижения цели

схватить предмет. Развивать ориентировочную реакцию на обращение: "Протяни руку и возьми..."

7. Развивать праксис: способствовать накоплению опыта практической и познавательной деятельности с предметами на основе зрительно-осознательного способа восприятия. Обогащать опыт манипуляций с предметами, игрушками, имеющими четкую простую форму контура и размер, доступный для захвата двумя руками. Обогащать опыт схватывания, захвата-отпускания, переключивания из руки в руку; перешагивания препятствия, отбивания мяча рукой (руками), ногой. Обогащать опыт зрительного поиска и нахождения полу знакомого предмета, находящегося в поле видимого обзора, для освоения функциональных действий с ними. Поощрять и обогащать опыт эмоционального реагирования на яркий, активизирующий и удерживающий взор предмет, проявлять интерес к манипулированию.

8. Обогащать опыт успешной регуляции хватательных и локомоторных актов с ориентацией и выделением пространственных свойств предметов: формы, величины, ориентации в пространстве.

9. Развивать механизмы планирования действий в зрительном пространстве и прогнозирования зрительных событий: продолжать развивать способность прогнозирования направления движения цели и обогащать опыт в организации движений глаз так, чтобы объект постоянно оставался в зоне фиксации. Обогащать опыт зрительного поиска спрятанного "на глазах" предмета. Обогащать опыт переключения внимания с одного объекта на другой, находящийся поблизости; переключения внимания с одного объекта на другой при их расположении в разных плоскостях по глубине (ближе, дальше).

10. Развивать способность следить за движением руки педагогического работника, действующего рядом с ребенком. Расширять опыт связи рука-предмет, обогащение опыта установления связи предмет-предмет.

11. Обогащать опыт зрительного узнавания: лиц близких и знакомых людей; предметов быта и окружения (чашка, бутылочка, ложка, окно, дверь); часто используемых игрушек (пирамидка, куклы, мячи, машинки). Обогащать опыт узнавания предметов с фиксацией и ориентированием на цвет, величину.

12. Обогащать опыт в установлении контакта "глаза в глаза" с субъектом по общению.

13. Обогащать опыт восприятия плоскостных предметов. Обогащать опыт решения задач: на обнаружение - развивать способность реагировать и обнаруживать объект минимального размера в соответствии со степенью нарушения зрения; на разрешение - развивать способность видеть расстояние между объектами; на локализацию - обогащать опыт реагирования на смещение одной части объекта относительно другой.

Развитие остаточного зрения. Третий уровень:

1. Способствовать постепенной приспособляемости следящих движений глаз к скорости движения стимула, увеличению длительности и угловой величины перемещения стимула, на протяжении которого возможно прослеживание. Развивать инициативность движений глаз, обогащая опыт, менять объекты фиксации и прослеживания, сосредотачивая взгляд то на одном, то на другом предмете.

Обогащать опыт локализации и хватания предметов как основы овладения пространством; отображения в действии местонахождения предмета, направлений и расстояний, формы и величины предмета, его веса, плотности. Развивать ориентировочно-исследовательские реакции на предмет и поисковое поведение - дотягивание до предмета и схватывание, захват при выпадении предмета из рук. Обогащать опыт размещения (заполнения) мелких предметов на

фигурах (круг, квадрат, треугольник) с рельефным контуром и по цвету контрастных фону. Обогащать опыт сосредоточения взгляда на объекте и выбор направления движения руки и тела для схватывания объекта с разных сторон, справа-слева, спереди, сверху.

2. Развивать способность к дифференциации по контрасту (темное - светлое) двух поверхностей одной формы и по форме - двух поверхностей одного цвета. Учить умению последовательно заполнять две контрастные по цвету поверхности, две поверхности разных форм мелкими предметами.

3. Учить раскладывать по горизонтали (позднее по вертикали) объекты (предметы) с чередованием по цвету, форме, величине с постепенным увеличением протяженности ряда.

4. Учить выбирать и показывать объект, предмет по наглядному образцу в множестве других: расположен по краю множества, в центре множества, затем свободное расположение. Учить соотносить и опускать в прорезь квадрата - куб, круга - шар (величины соответствуют друг другу).

5. Развивать умение в составлении целого предметного изображения из двух частей.

6. Развивать умения рассматривать предметные изображения простой формы, показывать четко выделенные части и детали. Обогащать опыт восприятия предметных изображений (картинок игрушек и предметов, объектов ближайшего окружения). Формировать первичные обобщения и представления: обобщенные образы, шарики - кубики, предмет - его изображение (картинка), кошка - собака, обобщающие сенсорные понятия: красный - зеленый, синий - желтый, черный - белый; большой - маленький, вверху - внизу. Учить подбирать парные картинки по цвету. Вызывать и поддерживать интерес к цветным книжным иллюстрациям.

7. Формировать зрительные образы о собственных руках, пальцах, о собственном лице, облике (восприятие в зеркале).

8. Способствовать развитию функциональных систем "глаз - рука", "глаз - нога". Развивать моторику рук, дифференцированные движения большого и указательного пальцев обеих рук. Развивать двигательное взаимодействие глаза и руки: обогащать опыт действий, когда рука ведет глаз, когда рука обеспечивает точное глазное слежение. Обогащать опыт координированных движений и действий, точности и результативности предметно-практической деятельности.

9. Обеспечить выработку условно-рефлекторных связей зрительного слежения за движением руки (рук). Способствовать овладению относительно тонкими действиями рук, обогащению кинестетического чувства (положения и перемещения тела и его частей в пространстве). Формировать зрительно-тактильно-двигательные связи в манипулятивной деятельности. Обогащать опыт точного схватывания, захвата, перемещения предметов разной формы, структуры, величины одной и (или) одновременно двумя руками; опыт захвата предмета из любого положения на основе пространственной ориентации в местоположении предмета и (или) на основе пространственной ориентации в структуре предмета. Учить выделять пространственные свойства предметов (форма, величина, положение) для успешной регуляции хватательных и локомоторных актов.

10. Обогащать опыт манипулирования двумя руками, выполнения подражательных предметных действий. Развивать способность к деятельности с несколькими предметами ("Посади куклу на стул"); подражание действиям педагогических работников, прослеживание движущихся объектов.

11. Формировать умения и навыки проведения горизонтальных и вертикальных линий. Учить раскрашивать поверхность, ограниченную контуром. Развивать моторную память в сопряженных действиях рук и глаз. Развивать мышечную выносливость и ритмичность в

выполнении разных видов предметно-практической и ориентировочно-исследовательской деятельности.

12. Детально знакомить с личными предметами быта, одеждой, индивидуальными предметами мебели, обогащая опыт их узнавания (по цвету, рисунку, зрительному ориентиру, величине, особенностям деталей) в меняющихся для ребенка условиях восприятия (опознания). Побуждать инициативность в поиске, выборе личных вещей. Обогащать опыт в показывании предмета в соответствии с его названием.

13. Обогащать опыт целенаправленного передвижения в пространстве (ползание, ходьба) к привлекательному объекту на основе сосредоточения и удерживания взгляда на нем. Обогащать опыт самостоятельного, свободного преодоления (пересечения) знакомого пространства на основе и под контролем зрения.

14. Вырабатывать потребность в выполнении практического действия, достижении цели: прокатывание мяча в ворота, катание мяча в руки партнера, отбивание руками (рукой) подвешенного мяча. Обогащать опыт выполнения действия с предметом на основе и под контролем зрения.

15. Развивать интерес, зрительное внимание к предметам и объектам окружения, интерес или удивление при виде незнакомой игрушки, при исчезновении знакомой. Повышать интерес к своему отражению в зеркале. Продолжать обогащать эмоциональный опыт общения "глаза в глаза". Расширять восприятие экспрессии эмоций. Обогащать эмоциональные реакции на происходящее: улыбаться на улыбку других, огорчаться на отрицательную экспрессию окружающих.

Основные направления программы психокоррекции и психологического сопровождения:

1. Коррекция и развитие дефицитарных функций, психических процессов: памяти, мышления, воображения.
2. Развитие мотивационно-потребностной сферы, развитие чувств в сочетании с преодолением ребенком аутичных черт, повышением психоэмоционального тонуса.
3. Актуализация индивидуальных креативных образований личностного развития ребенка.
4. Формирование концепции "Я".

Основные направления программы речевого развития:

1. Развитие речедвигательного аппарата. Формирование умений и навыков правильного звукопроизношения.
2. Развитие коммуникативной функции речи, речевых конструкций, выполняющих компенсаторную функцию в условиях суженной сенсорной сферы. Формирование навыков диалогической речи.
3. Развитие словаря, лексических средств выразительности речи, повышение познавательных возможностей.
4. Развитие просодической стороны речи, ее компенсаторной роли в общении.

5.1.2. Описание коррекционно-образовательной деятельности в соответствии с особыми образовательными потребностями слабовидящих и с пониженным зрением (амблиопией и косоглазием, функциональными расстройствами и нарушениями зрения) дошкольников.

Коррекционно-развивающая программа "Развитие зрительного восприятия" (коррекционно-развивающая деятельность тифлопедагога).

Цель педагогической деятельности: актуализация функционального потенциала с повышением у ребенка зрительных возможностей, развитие точности, дифференцированности, осмысленности зрительного восприятия с формированием полных, целостных и детализированных образов, совершенствованием умений и навыков зрительного поведения, формирование основ охраны нарушенного зрения.

Организационно-методические подходы (рекомендации) к развитию зрения и зрительного восприятия у дошкольников.

Основой организации и выбора методов педагогического воздействия на зрение в условиях его нарушения и трудностей развития вследствие влияния патогенного фактора в период дошкольного детства может выступать:

ориентация на этапы онтогенетического развития зрительных функций в период дошкольного детства;

знание закономерностей сенсорно-перцептивного развития в дошкольном детстве;

понимание сущностной характеристики нарушенного зрения в целом и отдельных зрительных функций, их особенностей, степени слабовидения;

выявление и ориентация на уровень развития зрительного восприятия у слабовидящего дошкольника.

В период дошкольного детства ребенок приобретает способность к зрительному анализу форм, размеров, структуры и ориентации объектов, что одновременно выступает условием и показателем повышения остроты зрения:

42.3.1. Центральное зрение полное с показателями остроты зрения:

3 года - 0,6 - 1,0;

4 года - 0,7 - 1,0;

5 лет - 0,8 - 1,0;

6 - 7 лет - 0,9 - 1,0.

Цветоощущение - полноценное.

Поле зрения - полное.

Бинокулярное зрение - полноценное к 7-ми годам.

Основные виды нарушений зрительных функций: отсутствие бинокулярного зрения - монокулярный характер зрения; снижение центрального зрения - нарушение остроты зрения; нарушение поля зрения - сужение границ, скотомы;

снижение пространственной контрастной чувствительности - по отдельным каналам: высокочастотному, среднечастотному, низкочастотному или по всем частотам;

нарушение цветового зрения - цветоаномалии, цветослабость (трихомазия, редуцированная по силе);

нарушение светочувствительности - повышенная светочувствительность; пониженная светочувствительность;

нарушение глазодвигательных функций - косоглазие, нистагм, дефекты подвижности глаз.

Стратегии работы с ребенком:

соблюдение режима зрительных нагрузок: чередование работы глаз с их отдыхом;

создание комфортных для зрительной работы условий с соблюдением санитарно-гигиенических требований;

организация процесса зрительного восприятия с повышением подвижности глаз и актуализацией перефокусировки;

подбор визуального наглядного материала, заданий и упражнений детям, развивающих нарушенное зрение и активизирующих, повышающих зрительные функции (сохраненные и нарушенные);

тифлопедагогические основы использования двух групп методов:

а) дидактические методы, их приемы (наглядный, словесный, практический), обеспечивающие слабовидящему развитие зрительных сенсорно-перцептивных умений, формирование

качественных зрительных образов, их осмысленность, полнота, дифференцированность, развитие зрительно-моторной координации с повышением регулирующей и контролирующей роли зрения в процессе решения задач на зрительное восприятие;

б) педагогические методы и приемы, актуализирующие в процессе зрительного восприятия мотивационный механизм, повышающие познавательную, двигательную, предметно-деятельностную активность и инициативность слабовидящих дошкольников с отражением индивидуального и дифференцированного подходов.

Программное содержание коррекционно-развивающей работы уточняется в соответствии:

1) со способностью свободно опознавать объекты и предметы действительности, изображения разной сложности и модальности;

2) уровнем развития константности восприятия;

3) владением сенсорными эталонами и их системами;

4) готовностью и умением выполнять сенсорные операции - поиск, сличение, локализация, идентификация, соотнесение, узнавание;

5) способностью действовать по зрительному подражанию, умению выполнять практические действия, в том числе тонко координированные, под контролем зрения;

6) учетом общих возможностей организма и его систем у слабовидящих обучающихся, имеющих сочетанные зрительному диагнозу нарушения развития.

Четвертый уровень.

Цель: формирование сенсомоторных и предметных предэталонов; развитие базовых свойств восприятия: константности, предметности, осмысленности; развитие предметного (форменного) зрения, развитие цветового зрения; развитие навыков зрительного поведения.

Субъекты освоения уровня: слабовидящие обучающиеся дошкольного возраста, дошкольники с тяжелой степенью слабовидения, не получившие ранней коррекционной поддержки, обучающиеся с тяжелой амблиопией в период окклюзии раннего или младшего дошкольного возраста.

Объективные показатели к освоению уровня:

1. Достаточное для поисковых и ориентировочных действий поле обзора.

2. Устойчивая элементарная ЗМК: способность перекладывать предметы из одной руки в другую под контролем зрения, протягивание рук к близким.

3. Устойчивая эмоциональная отзывчивость на видимое окружение.

4. Зрительное поведение. Параметры оценки достижений уровня:

ориентация в захвате и действиях с предметами окружения на основе зрительной оценки их величины и основной формы;

проявление интереса к происходящему на удаленном расстоянии;

проявление способности на расстоянии воспринимать (опознавать и адекватно реагировать) выраженную экспрессию (двигательно-моторный компонент) эмоций окружающих;

успешное перемещение в пространстве под контролем зрения;

потребность в восприятии картинок и иллюстраций.

Программные задачи четвертого уровня:

1. Совершенствовать функциональную деятельность зрительной системы. Развивать действия зрительного прослеживания протяженности плоскостей слева направо, сверху вниз и наоборот. Обогащать опыт движения глаз и перевода взора с одного стимула на другой (с постепенным увеличением расстояния (протяженности) между ними, опыт упорядоченного прослеживания плоскости с целью поиска и фиксации (удерживания) взора). Развивать фиксацию взора, обращая внимание на информационно-опознавательные признаки (цвет, форма, величина) объекта восприятия. Обогащать опыт удерживания взора на хорошо различимом привлекательном стимуле с изменением его местоположения в пространстве. Обращать зрительное внимание на яркие предметы (игрушки, предметы обихода, одежды, мебели), наполняющие знакомое пространство. Побуждать обучающихся к предметно-практической деятельности. В процессе игровых действий с предметами обращать внимание и называть опознавательный признак, например: "У куклы Маши косички с красной ленточкой".

2. Способствовать развитию зрительной ориентировочно-поисковой деятельности: обогащать опыт зрительного обнаружения в большом и малом пространствах хорошо знакомого объекта, с изменением местоположения. Учить осуществлять поиск и выбор объекта в пространстве с

ориентацией на слова: "такой же", "похожий по..", "похожий на...". Обогащать опыт поиска и выбора предметов, имеющих схожий внешний признак (цвет, величина, форма), повышать способность к различению схожести конфигураций: схожесть деталей (частей), их качества, пространственного расположения, с отвлечением от цвета и величины. Обогащать опыт восприятия светящихся в полумраке, в разных зонах пространства цветных огоньков (в том числе, движущихся и мелькающих светящихся стимулов).

3. Обогащать чувство нового: привлекать зрительное внимание, поощрять самостоятельность и проявление интереса к восприятию новых объектов (игрушек, картинок, книг), привнесенных заранее в знакомое для ребенка пространство. Побуждать ребенка к их рассматриванию, наблюдению, действиям с ними, поощрять эмоциональную отзывчивость на происходящее.

4. Развивать сенсомоторные и предметные предэталоны. Совершенствовать дифференцированный захват объектов разной конфигурации, величины (одной, двумя руками), отрабатывать точность хватания, умение захватывать из разных положений и при изменении местоположения предмета. Развивать и совершенствовать внешние ориентировочные действия: соотнесение, выбор, локализация пар геометрических тел и фигур, объектов по цвету (основных цветов); обогащать опыт действий игрушками типа башенок, матрешек, вкладок. Расширять опыт действия с ориентацией на слова "такой же", "похожий", "больше - меньше", "цвет", "форма", "величина". Учить подбирать парные картинки.

5. Обогащать опыт восприятия движущихся и перемещающихся в пространстве объектов: в большом свободном пространстве - транспорт, в большом замкнутом пространстве - большие мячи, машинки; в малом пространстве - небольшие по величине предметы. Развивать способность прослеживания направления движения объекта с переключением внимания на новое направление перемещения (при его изменении). Обогащать опыт регулирования движений глаз и головы в соответствии со скоростью, амплитудой движущихся объектов. Развивать зрительное пространственное восприятие. Обогащать опыт зрительно-двигательного освоения микро - и макропространства. Развивать действия прослеживания протяженности плоскостей слева направо, сверху вниз, и наоборот. Обогащать опыт движения головой, движения глаз при неподвижности головы, опыт прослеживания контура геометрических фигур (четырёхугольник, треугольник, круг), расположенных на расстоянии удаленности от глаз (от 40 см до 1,5-2 м), площадь которых обеспечивает действия зрительного прослеживания. Учить последовательному обведению взором контура предметов, выделению его частей в процессе рассматривания с постепенным усложнением формы и структуры объектов восприятия. В последующем обогащать опыт организации движений глаз с целью прослеживания из заданной точки в разных направлениях. В разном темпе в условиях расположения объекта прослеживания в разной удаленности от глаз. Способствовать пониманию речевых конструкций: "положи перед собой", действий: "положи на...", "поставь друг за другом", "разложи вдоль края (нижнего, верхнего)", "разложи сверху вниз, снизу вверх", "положи на середину".

6. Обогащать опыт выделения фигур из фона, опыт восприятия целостности и сегментации отдельных простых фигур и текстур (периодически повторяющихся изображений). Развивать механизм избирательного внимания. Обогащать опыт понимания речевых конструкций типа: "дай (подбери) такой же...", "найди такой же". Обогащать опыт воссоздания свойств знакомых предметов в различных видах деятельности, предъявляющих специфические требования к зрительному восприятию. Развитие зрительной системы как интегратора и преобразователя сигналов всех модальностей. Побуждать любознательность ребенка в процессе восприятия. Обогащать чувство нового в восприятии знакомых, но несколько видоизмененных объектов окружения, в восприятии новых, привнесенных в знакомое пространство (на близком или удаленном расстоянии).

7. Формировать сенсорные предэталоны: обогащать опыт двигательных актов, приспособляющихся к свойствам предметов: формы, величины, структуры, и отношениям объектов: расстояние, направление, местоположение. Учить выполнять соотносящие и орудийные предметные действия. Учить придавать определенное взаимное положение двум или нескольким предметам с ориентацией на их взаимное соответствие внешних свойств предметов действию. Обогащать опыт в накладывании друг на друга (по цвету, форме, величине), закрывании и открывании крышек, нанизывании колец на стержень, заполнении вырезов вкладками. Обогащать опыт употребления одних предметов в качестве орудий, воздействующих

на другие предметы. Обогащать опыт постоянного зрительного контроля как в процессе выполнения самого действия, так и при оценке его результата.

8. Развивать двигательную память. Уточнять и развивать ответную зрительную реакцию на предметы-стимулы в большом пространстве, повышать различительную способность при отражении объекта в разных глубинных зонах пространства, обогащать ощущения объемности (трехмерности) предметов. Обогащать опыт слежения за объектом, меняющем направление движения.

9. Развивать пространственную контрастную чувствительность: учить выделять, показывать, преодолевать расстояние между границами двух объектов. Учить практически способом выделять (обводить) контур изображенного предмета (объекта). Развивать способность выделять контур от фона, в том числе зашумленного. Обогащать опыт узнавания светлых и темных объектов на темном и светлом фонах.

10. Развивать осмысленность восприятия окружающего. Формировать операцию гнозиса, обогащать опыт зрительного отражения разнообразно оформленных предметов. Формировать единые представления о предметах окружения, способствуя точности и полноте чувственных образов, расширению их объема. Расширять опыт узнавания объектов в условиях изменения их местоположения в пространстве.

11. Развивать зрительные умения в рассматривании отдельных предметов, предметных изображений. Формировать точные и полные перцептивные образы (эталон) объектов: единичные представления о внешнем виде ближайшего окружения, обогащать опыт обнаружения ("где?", "что это?", "кто это?"). Знакомить с информативным содержанием объекта ("кто это?", "что это?"), как узнать основные детали, внешний облик (отличительные признаки), внешние, признаки опознавания (большой - маленький, как действовать?, для чего нужен?).

12. Побуждать к самостоятельному обнаружению и выделению отличительных (опознавательных) признаков: детали и части. Обогащать опыт узнавания и выделения объекта (предмета) среди других, расположенных на близком расстоянии (до 0,5 м), и объекта, удаленного от ребенка на различное расстояние 1 - 4 м в помещении и различных пространственных зонах. Обогащать опыт различения вариативных, перцептивных образов хорошо узнаваемых объектов. Обогащать опыт двигательного уподобления (движения и действия рук, глаз) к особенностям обследуемого объекта. Способствовать упорядочиванию моторно-зрительного обследования объемных и плоскостных объектов. Обогащать словарь и образность речи на основе чувственно-предметной отнесенности слова. Способствовать развитию интегральной оценки предметного содержания объекта восприятия в процессе опознавания предмета: развивать умения и расширять опыт в процессе предметного зрительного восприятия последовательно, выделять цвет, величину, основную форму, особенности пространственных отношений. Обогащать опыт использования объектов (объемных, изображений) в предметно-практической деятельности: элементы предметной игры, раскрашивание, вкладывание. Учить устанавливать связи между целым и деталями (совместные движения рук и глаз), развивать зрительное сосредоточение на деталях с осмыслением их назначения, особенностей. Учить сравнивать два объекта, последовательно ориентируясь и выделяя во внешнем плане, опираясь на осязательно-зрительный способ общее и различное в предметном содержании объектов. Повышать познавательную активность, знакомить с предметами и объектами действительности (их реалистичными изображениями, моделями), восприятие которых затруднено из-за нарушения зрения в естественном опыте ребенка. Обогащать опыт восприятия и узнавания движущихся (перемещающихся в пространстве) объектов.

13. Учить действовать по подражанию действиям педагогического работника: предметные игровые действия на основе регулирующей и контролирующей функции, действия с объектами на основе ЗМК (построим башенку, наматывание, перемещение объекта с помощью натяжения тесемки, ленточки, действия с различными застежками). Обогащать словарь за счет слов, обозначающих освоенные действия.

14. Обогащать опыт восприятия человеческого лица (собственного, других людей, изображения, в том числе схематического): опыт узнавания собственного лица, учить выделять и показывать части лица, обогащать опыт узнавания на основе интегрального образа человека определенного возраста. Учить узнавать и показывать лицо смеющегося, плачущего человека. Обращать

внимание на проявление человеком интереса к чему или кому либо, побуждать к подражательному мимическому и пантомимическому воспроизведению интереса, веселья, огорчения, удивления. Обогащать опыт эмоционального реагирования на происходящее вокруг. Развивать психическое образование "схема тела": учить показывать и называть части собственного тела, на кукле, в изображениях человека. Обогащать опыт выполнения целенаправленных движений частью (частями) тела, названной (названными) педагогическим работником или по подражанию движениям педагогического работника. Знакомить с внешним обликом и частями тела животного. Обращать внимание на характерные особенности облика животного в зависимости от видовой принадлежности.

Пятый уровень.

Цель: формирование сенсорных эталонов, развитие свойств восприятия, формирование перцептивных действий типа "приравнивание к эталону", развитие образов восприятия с формированием образов памяти о предметах и явлениях окружающей действительности: их полноты, точности, осмысленности, целостности, детальности.

Субъекты освоения уровня: обучающиеся со средней и тяжелой степенью слабовидения младшего дошкольного возраста; обучающиеся с нарушением зрения от 5-ти лет и старше в условиях недостаточной компенсированности зрительной перцепции; младшие дошкольники с тяжелой или очень тяжелой степенью амблиопии в период окклюзии.

Объективные показатели к освоению уровня:

1. Острота зрения на лучше видящий глаз или на амблиопичный глаз в условиях оптической коррекции от 0,2 до 0,05.
2. Ограничение обзора из-за нарушения поля зрения или большого угла косоглазия.
3. Бедность чувственного опыта: трудности различения, низкая дифференцированность окружающего; значительно снижен уровень зрительного восприятия (вне зависимости от степени нарушения зрения).
4. Слабовыраженная познавательная активность. Параметры оценки достижений уровня: устойчивость проявления свойств восприятия; повышение способности к достаточно тонкой зрительной дифференциации; развитие умений и обогащение опыта формирования точных, полных, осмысленных зрительных образов.

Программные задачи пятого уровня:

1. Обогащать опыт восприятия и развивать фиксацию взора на информационно-опознавательных признаках объектов окружения. Обращать внимание на яркие предметы, расположенные в пространстве помещения. Побуждать узнавать их, ориентируясь на заданный хорошо различимый признак (цвет, форма, величина, на яркую деталь, часть) или их комплекс с последующим подтверждением восприятия на практическом уровне (взять в руки, осязательно обследовать, выполнить действие). Побуждать к проявлению положительных эмоций (радость, радостное удивление, интерес) в процессе опознания, его результат. Побуждать обучающихся в предметно практической деятельности, в процессе игровых действий с предметами обращать внимание и называть опознавательный признак. Развивать умения выбирать предмет по заданному признаку из 2 - 3 предметов (объектов) с обязательной фиксацией внимания на опознавательном признаке (показывает, называет). Развивать поисково-ориентировочную деятельность по образцу "Найди игрушку по "фотографии и картинке", "Собери предметы такого же цвета (формы, величины)", "Выбери картинку, на которой изображен мальчик с поднятыми вверх руками".

2. Развивать чувство нового, обращать внимание обучающихся на новые предметы (специально привносятся педагогическим работником) в пространстве. Активизировать ориентировочно-поисковую деятельность ребенка при зрительной фиксации опознавательного признака и самого предмета из разных пространственных точек помещения. Обогащать опыт зрительной фиксации опознавательного, обозначенного педагогическим работником признака, и, ориентируясь на него, осуществлять зрительно поисковую деятельность других предметов, имеющих такой же признак. С этой целью привносить в предметно-пространственную среду полужакомые детям предметы (разного размера; многоцветные (до 3 - 4-х цветов); простой и усложненной

конфигурации) и малознакомые среднего и большого размеров, одно- или двухцветные; преимущественно простой конфигурации, с небольшим числом деталей.

3. При работе вблизи предлагать детям выбирать предмет по заданному (общему) признаку из 3 - 4-х однородных предметов. Постепенно предлагать детям в процессе зрительного поиска и выбора предмета ориентироваться на обобщающие слова, например: "Найди и собери предметы, похожие по форме".

4. Активно развивать механизмы ЗМК:

действия заданного зрительного прослеживания (глазомерные действия), подвижность (моторика) глаз;

сенсорный компонент зрения;

чувства зрительно-ручной координации;

ручной праксис;

совершенствовать нервно-мышечный тонус и мышечную силу;

антиципацию;

знакомить с исторически сложившимися (культурными средствами) действиями с предметами; расширять практические умения; обогащать опыт захвата мелких предметов и деталей большим и указательным пальцами; знакомить с разными видами и способами выполнения предметно-практических действий;

обогащать опыт выполнения игровых действий (предметная игра) и функциональных действий с предметами окружения;

учить некоторым видам продуктивной деятельности (раскрашиванию, элементарному конструированию);

учить выполнять и расширять опыт функциональных действий с дидактическими игрушками;

формировать обследовательские познавательные действия (ориентировочно-исследовательская деятельность).

5. Обогащая опыт выполнения игровых действий, развивать:

а) соотносящие действия типа "расставим чашки на блюдца, рядом положим ложки" (в игре "Угостим куклу чаем"), "заполним кузов машинки", "посадим кукол на стульчики";

б) орудийные действия типа "помешаем ложкой в чашке", "за веревочку переместим предмет", "поймаем на удочку рыбку". Обогащать опыт точных, ловких действий с разными видами застежек (под контролем зрения): расстегивать-застегивать "молнию", пуговицы.

6. Учить выполнять графические задания типа "раскрашивание", обведение контура, работа с трафаретом, проведение линий (горизонтальных, вертикальных, по диагонали). Развивать чувство линии, формировать умение отличать правильную окружность от неправильной, изогнутую линию, от прямой. Формировать формообразующие движения: учить изображать круг, четырехугольник (позднее дифференцировать квадрат, прямоугольник), треугольник. Формировать умение в нанизывании, наматывании, вкладывании, попадании в отверстие, действиях с дидактическими игрушками. Обогащать опыт наблюдения за объектом (предметом, деталью), перемещающимся в пространстве, поля зрения и за его пределами. Обогащать опыт зрительно-осознательного восприятия объемных геометрических тел (шар, куб, цилиндр, конус, параллелепипед) ладонным, ладонно-пальцевым и пальцевым способами захвата и плоскостных геометрических фигур.

7. Развивать сукцессивность в процессе зрительного обследования для обеспечения целостности, полноты и дифференцированности чувственных образов. Обогащать опыт сличения возникающих зрительных образов с образами памяти. Повышать способность к антиципации. Учить планомерному зрительно-осознательному рассматриванию объекта восприятия: целое - основные части, мелкие детали - целое, учить в процессе восприятия осмысливать связи "целое-часть". Обогащать опыт зрительного прослеживания действий рук, выполняющих пространственную ориентацию во внешнем плане: целое-часть, часть-часть, часть-целое. Развивать двигательную память (действия руки или рук) в пространственной локализации деталей (частей) объектов окружения.

8. Способствовать овладению обобщенных способов ориентировки в окружающем: обогащать опыт зрительного поиска и выбора предметов по назначению для осуществления предметной деятельности. Расширять знания о назначении объектов окружения, способах действия с

- ними. Развивать согласованные зрительные и моторные схемы в выполнении предметных действий.
- Развивать практические чувства, потребность быть деятелем.
9. Формировать навыки общего поведения при выполнении практических заданий. Развивать регуляцию движений рук и глаз в соответствии с объектом действия, саморегуляцию, контроль за действиями, зрительное внимание. Обогащать опыт моторных ощущений при отражении протяженности и удаленности объектов.
10. Обогащать опыт восприятия движущихся и перемещающихся в пространстве предметов (объектов). Опыт ожидания начала движения предмета, опыт прослеживания направления движения с фиксацией заданного стимула, удержание взора на стимуле при изменении направления движения объекта. Совершенствовать конвергенцию и дивергенцию в процессе восприятия предметов, перемещающихся в глубину пространства.
11. Развивать общую моторику и координацию; моторику рук, кистей, пальцев; развивать точность и быстроту движений, относительно тонко координированные движения пальцев. Развивать автономные и самостоятельные действия пальцев. Обогащать опыт зрительно-тактильно-двигательно-мышечной дифференцировки пальцев. Обогащать опыт и развивать умения точного попадания каждым пальцем в заданный объект (на горизонтальной и вертикальной плоскости), умение перемещать его пальцем в обозреваемом пространстве в разных направлениях. Развивать способность переключения с одного движения на другое.
12. Развивать способность к локализации из множества, дифференцировка заданного цвета, формы, величины. Обогащать опыт поиска предмета в большом и пространстве с ориентацией на признаки по заданному образцу. Учить последовательному выделению (анализ) различных внешних признаков (цвет, форма, величина, детали) в предметах ближайшего окружения. Учить группировать предметы по заданным внешним признакам. Обогащать опыт в процессе зрительного поиска и выбора предмета. Ориентироваться на речевые конструкции типа: "предмет по цвету...", "предмет по форме...".
13. Знакомить обучающихся с зашумленными рисунками, картинками. Учить их анализу: выделять смысловые элементы для опознания целого. Обогащать опыт восприятия фигур на зашумленном фоне.
14. Развивать образы восприятия с формированием точных, полных, дифференцированных предметных представлений. Учить выделять, показывать, называть детали (части) воспринимаемого объекта, устанавливать пространственные и логические связи между целым и деталями. Развивать зрительную память: повышать объем кратковременной памяти, обогащать опыт оперирования образами памяти в кратковременный и долговременный периоды.
15. Учить рассматривать предмет и предметные изображения (картинки) по алгоритму: восприятие целостного облика с ответами на вопрос "кто это?", "что это?"; обращение внимания на яркие внешние отличительные признаки (цвет, форма, величина); последовательное выделение частей с их точным обозначением, определением отличительных признаков и уточнением местоположения; аналогично выделение мелких деталей; повторное восприятие целостного облика;
16. Развивать потребность, умения, обогащать опыт восприятия книжных иллюстраций. Развивать умения рассматривать простые по композиции иллюстрации; показывать с названием героев сюжета и определять "что делают?". Узнавать и показывать ярко выраженные информативные признаки опознания у человека - лицо, внешний облик, одежда, предметы действия, у животных - внешний облик, особенности частей тела. Обращать внимание обучающихся на информативные признаки об эмоциональном состоянии героев, месте и времени событий. Побуждать эмоциональную отзывчивость обучающихся на восприятие книжной иллюстрации (ее яркость, красочность, смысловую нагрузку).
17. Обогащать опыт восприятия собственного отражения в зеркале: узнавать себя, детально рассматривать лицо, мимические движения, рассматривать свою одежду (элементы) с названием цвета.
18. Формировать сенсорные эталоны. Развивать соотносящие практические действия (пробное прикладывание предметов друг к другу, наложение одного объекта на другой), учить приспособлять движения руки к особенностям предмета (форма, величина), осуществлять

зрительный контроль над выполнением соотносящих действий. Формировать сенсорные эталоны. Учить узнавать и называть точным словом 4 основных цвета: различать красно-желтый, сине-зеленый, желто-зеленый цвета; соотносить заданный цвет с цветом окружающих предметов в малом (на уровне глаз) и большом (расстояние 2 - 3 метра) пространствах, уметь узнавать в большом пространстве крупные объекты; выделять красный цвет из сине-зеленых цветов, желтый из сине-красных, зеленый из красно-синих, синий из красно-желтых. Знакомить с белым и черным цветами. Стимулировать зрительную поисковую деятельность обучающихся на обобщающее понятие "цвет". Учить выполнять мануальные исследовательские действия при восприятии круглой и угольной форм, обогащать опыт осязательно-зрительного способа обследования объемных тел: шар, куб, кирпичик; учить показывать по называнию, называть форму предметов простой конфигурации (мяча, неваляшки, фруктов, овощей, шара).

19. Развивать умение осязательно-зрительным способом дифференцировать величину: большой - маленький; учить зрительно узнавать один и тот же предмет в двух величинах (большой - маленький); уметь практическим или зрительным способом находить большие и маленькие предметы в групповой комнате: среди мебели, посуды, игрушек. Учить зрительным способом с опорой на кинестетическое чувство определять расстояние (близко - далеко) от себя до удаленного предмета. Развивать умение обучающихся подбирать предметную картину к соответствующему предмету на основе идентификации. Подключать мануальные обследовательские действия к описательной речи ребенка: "Здесь мячик такой (показ округлой формы), здесь такой же (те же действия), здесь красный, и здесь красный". Учить целостному обведению контура предмета (без тонкой дифференцировки движений). Обогащать опыт восприятия изображений предметов ближайшего окружения с ответом на вопросы типа: "Кто (что) это?", "Как узнать?" "Покажи". Добиваться показа отличительных признаков и действий. Учить выполнять подражательные ориентировочные движения и действия по просьбе педагогического работника: показывать левую или правую стороны, верх или низ, направление движения - прямо. Обогащать опыт передвижения в пространстве с изменением направления в соответствии со зрительными ориентирами.

20. Формировать представления о геометрических телах и фигурах; цветах спектра, их темные и светлые тона, белый, черный, розовый, голубой; о величинах: большой, маленький, средний, очень большой, очень маленький, больше или меньше; об основных пространственных отношениях: верх или низ; право или лево, между, углы, центр, середина (плоскости в микропространстве); ряды, "столбики".

21. Развивать зрительно-моторную координацию. Обеспечить развитие и упрочнение условно-рефлекторной связи зрительного слежения за движениями рук. Совершенствовать двигательное взаимодействие глаза и руки - "рука ведет глаз" в случаях тяжелого слабовидения учить его использовать как компенсаторный тип. Развивать тип "глаз ведет руку", когда организация точного движения руки происходит за счет информации от эффективных команд к движению глаз. Развивать "единое" поле зрения и действия. Учить выполнять и обогащать опыт организации и выполнения разных видов предметно-практической деятельности в ограниченном пространстве, доступном для отражения полем зрения. Расширять поле зрения, в том числе цветное. Способствовать переходу от скачкообразного или смешанного (скачкообразного и плавного) прослеживания к плавному. Развивать автоматическую регуляцию прослеживания. Обогащать опыт точного прослеживания. Выбатывать потребность и развивать устойчивость постоянного зрительного контроля для организации, осуществления и результативности предметно-практической деятельности.

22. Развивать зрительные функции: устойчивость фиксации взора (фиксация точки по счету); повышать различительную способность, контрастную чувствительность (восприятие светлого на темном, темного на светлом), цветоразличения; повышать способность к форморазличению при узнавании форм, анализе конфигурации контура; выделять отличия в схожих по конфигурации двух объектах; развивать подвижность глаз: повышать способность к конвергенции, дивергенции; обогащать опыт зрительного прослеживания, слежения за перемещающимися в пространстве (ближнем, дальнем) объектами.

23. В старшем возрасте также учить рассматривать простую сюжетную картину: выделять и перечислять все объекты, развивать осмысленность восприятия, отражать информативные признаки; устанавливать элементарные причинно-следственные связи, опираясь на

непосредственное отражение (восприятие направляет педагогический работник). Развивать объем, целостность и детальность восприятия за счет ориентации на цветовую и оттеночную гамму изображения, отражения и выделения всех изображенных объектов и их опознание на основе локализации основных (несущих логическую нагрузку) и дополнительных деталей.

24. Формировать образы букв (печатный вариант) и цифр. Развивать ориентировочную, регулирующую и контролирующие функции в процессе анализа их элементов и воспроизведения (печатания) в разных величинах на плоскости без и с ограничением линиями протяженности. Знакомить с линейными и клеточными полями, учить их анализу, обогащать умения проводить линии в заданном направлении и заданной протяженности. Развивать рукописные движения: обогащать умения и опыт копирования и воспроизведения отдельных элементов прописных букв.

25. Воспитание основ сознательного отношения к охране нарушенного зрения: развитие умений гигиенического ухода за глазами, очками, бережного обращения с оптикой, предметно-пространственной рациональной организации мест активной зрительной работы; основ здорового образа жизни: развитие умений и навыков, обогащение опыта выполнения упражнений для глаз, их комплексов (по назначению врача-офтальмолога).

42.4.3. Шестой уровень.

Цели: формирование сенсорных эталонов, перцептивных действий "приравнивания к эталону", развитие тонкой дифференцировки зрительного восприятия: формирование системы сенсорных эталонов, формирование действий "перцептивного моделирования"; обеспечение визуализации чувственного опыта и интериоризации действий, выполняемых на основе и под контролем зрения; формирование точных, полных, дифференцированных зрительных образов; обогащение и расширение зрительных представлений как образов памяти об окружающей действительности; развитие тонко координированных действий в системе зрительно-моторной координации.

Субъекты освоения уровня: дошкольники со средней и слабой степенью слабовидения, обучающиеся с тяжелой степенью слабовидения, освоившие предыдущий уровень, дошкольники с функциональными расстройствами зрения, в том числе с разной степенью амблиопии.

Объективные показания к освоению уровня:

1. Острота зрения на лучше видящий глаз в условиях оптической коррекции не менее 0,4 - 0,3.
2. Острота зрения благополучного глаза при монокулярном характере видения не менее 0,5.
3. Косоглазие и (или) расстройство бинокулярной фиксации с высокой остротой зрения.
4. Устойчивая зрительная ориентировочная деятельность.
5. Уровни развитости зрительного восприятия - средний, высокий. Параметры оценки достижений уровня:

Темп и уровень развития зрительно восприятия в целом соотносится с возрастными особенностями.

Программные задачи шестого уровня. 1-й год обучения. 1-е полугодие:

1. Развивать соотносящие практические действия (пробное прикладывание предметов друг к другу, наложение одного объекта на другой), учить приспосабливать движения руки к особенностям (форма, величина) предмета, осуществлять зрительный контроль над выполнением соотносящих действий. Формировать сенсорные эталоны. Учить узнавать и называть точным словом 4 основных цвета: различать красно-желтый, сине-зеленый, желто-зеленый цвета; соотносить заданный цвет с цветом окружающих предметов в малом (на уровне глаз) и большом (расстояние 2 - 3 метра) пространствах, уметь узнавать в большом пространстве крупные объекты; выделять красный цвет из сине-зеленых цветов, желтый из сине-красных, зеленый из красно-синих, синий из красно-желтых. Знакомить с белым и черным цветами. Стимулировать зрительную поисковую деятельность обучающихся на обобщающее понятие "цвет". Учить выполнять мануальные исследовательские действия при восприятии круглой и угольной форм, обогащать опыт осязательно-зрительного способа обследования объемных тел: шар, куб, кирпичик; учить показывать по называнию, называть форму предметов простой конфигурации (мяча, неваляшки, фруктов, овощей, шара).

2. Развивать умение осязательно-зрительным способом дифференцировать величину: большой - маленький; учить зрительно узнавать один и тот же предмет в двух величинах (большой - маленький); уметь практическим или зрительным способом находить большие и маленькие

предметы в групповой комнате: среди мебели, посуды, игрушек. Учить зрительным способом с опорой на кинестетическое чувство определять расстояние (близко - далеко) от себя до удаленного предмета. Развивать умение обучающихся подбирать предметную картину к соответствующему предмету на основе идентификации. Подключать мануальные обследовательские действия к описательной речи ребенка: "Здесь мячик такой (показ округлой формы), здесь такой же (те же действия), здесь - красный, и здесь - красный". Учить целостному обведению контура предмета (без тонкой дифференцировки движений). Обогащать опыт восприятия изображений предметов ближайшего окружения с ответом на вопросы типа: "Кто (что) это?", "Как узнать?", "Покажи". Добиваться показа отличительных признаков и действий. Учить выполнять подражательные ориентировочные движения и действия по просьбе педагогического работника: показывать левую или правую стороны, верх или низ, направление движения - прямо. Обогащать опыт передвижения в пространстве с изменением направления в соответствии со зрительными ориентирами.

3. Развивать зрительные функции: предлагать задания на умение попадать палочкой (стержнем) точно в отверстие (с возможностью его контрастного выделения или осязательного контроля) с расстояния, доступного для зрительного различения, постепенно уменьшать диаметр отверстия или увеличивать расстояние для попадания, увеличивать количество отверстий, из которых необходимо попасть в нужное; на прослеживание глазами с поворотом головы направлений (слева направо, справа налево, сверху вниз, снизу вверх); на изменение поля зрения поворотом головы.

4. Способствовать формированию предметных представлений (в соответствии с лексическими темами): знакомить с внешним обликом, учить выделять (показывать и называть) отличительные признаки (части, форма, цвет); обогащать опыт узнавания предмета в разных модальностях (модель, изображения, контур) и разных предметно-пространственных связях; учить совмещать цветные силуэтные и контурные простые по форме и изображения предметов; развивать способность выделять объекты по форме и контуру; обогащать опыт узнавания или экспрессии эмоций: веселье, радость, страх.

Программные задачи шестого уровня. 1-й год обучения. 2-е полугодие:

1. Обогащать опыт обучающихся в узнавании, назывании, выделении в окружающей среде (с увеличением расстояния до предмета) четырех основных цветов. Учить группировать предметы по цвету вокруг образца (выбор из 2-4 цветов). Развивать локализацию красного цвета из желто-оранжевых цветов (оранжевый вводится без названия), желтого - из зелено-синих, зеленого - из сине-желтых, синего - из красно-зеленых (при этом следует в множество цветов, из которого локализуют, вводить светлые и темные тона основных цветов).

2. Развивать способность локализовать и узнавать заданный цвет в предметах большого пространства до 2 - 3 м (размер предметов средний; для предметов красного, зеленого, желтого цветов размер плавно уменьшать; постепенно предлагать для восприятия предметы с неяркой окраской). Способствовать формированию у обучающихся обобщающего понятия "цвет", использовать в речи, по подражанию, упражнять в его использовании в практической деятельности. Развивать ориентировочно-поисковую деятельность на слова "цвет", "по цвету", "цветной". Обогащать опыт ориентировки цвет при узнавании предмета. Продолжать знакомить обучающихся с геометрическими фигурами: круг, квадрат, треугольник. Учить выполнять практические обследовательские действия при узнавании геометрических фигур с постепенным переводом их в зрительный план.

3. Учить узнавать и называть круг, квадрат, треугольник разных величин (до 3-х размеров); выделять квадрат из множества кругов и треугольников, треугольник из множества кругов и квадратов. Учить накладывать с точным совмещением силуэта и контурного изображения фигуры. Учить узнавать и называть основную форму изображенного предмета. Развивать зрительную поисковую деятельность обучающихся на обобщающее понятие "форма". Обогащать опыт узнавания в окружении шар, куб, кирпичик. Активизировать словарь за счет словосочетаний: "как куб", "как шар", "как кирпичик". Развивать зрительную дифференцировку предметов по их величине: учить выбирать из двух меньший или больший по величине (с подключением практических действий) в малом и большом пространствах; учить выбирать из трех два одинаковых предмета при положении предметов по величине.

4. Упражнять в зрительном определении расстояния (ближе или дальше) от себя до двух предметов с последующим уменьшением расстояния между ними. Учить обучающихся осязательно-зрительным способом выделять и показывать пространственное положение (вверху, внизу, рядом) предмета в группе предметов (из трех), менять его положение по образцу, учить располагать в малом пространстве предметы по образцу (плоскостное изображение идентичных предметов), зрительно выбирать из трех карточек с изображением двух предметов одинаковые карточки по пространственному расположению в них предметов. Упражнять в умении подбирать идентичную картинку и предмет.

5. Учить осязательно-зрительным способом поэтапному обследованию предмета:

1) рассмотри весь предмет (педагогический работник обводит контур, ребенок выполняет практическое обследование действия);

2) узнай и назови форму, цвет;

3) узнай и назови форму (предмет имеет простую конфигурацию или форму, идентичную эталону);

4) в предметах сложной конфигурации узнать, показать, назвать основные части.

В последующем переводить на зрительное обследование знакомого объекта.

6. Учить зрительно соотносить плоскостное изображение с натуральным предметом; узнавать ранее обследованные предметы, изображенные в различных предметно-логических связях. Учить точно совмещать по контуру два плоскостных изображения предметов сложной конфигурации (одежда, растения). Развивать наблюдательность в играх. Обогащать опыт узнавания или экспрессии эмоций: веселье, радость, страх, огорчение. Учить узнавать людей с подобными эмоциями, помогать устанавливать простейшие причинно-следственные связи: события (действия) - эмоции. Обогащать опыт восприятие собственного лица, обращать внимание на его части (губы, глаза, брови) и их подвижность при выражении эмоций.

7. Способствовать развитию ЗМК: развивать моторику кистей рук; учить правильному захвату объектов для точного совмещения, обогащать опыт зрительной оценки и контроля при выполнении практических действий, обогащать опыт орудийных действий: использовании карандаша (обводка, раскрашивании, проведении линий; использование детской указки для организации фиксации, перевода взора, прослеживания). Совершенствовать моторику рук и праксис.

8. Развивать дифференцированные движения большого, указательного пальцев и мизинца; развивать двигательное взаимодействие глаза и руки, обогащать опыт действий, когда рука обеспечивает точное глазное слежение. Способствовать автоматизации функциональных систем "глаз-рука", "глаз-нога". Выбатывать условно-рефлекторную связь зрительного слежения за движением руки (ноги). Развивать координированные движения и действия.

9. Учить работать с геометрическим трафаретом (внутренняя обводка). Обогащать умения проводить линии (горизонтальные, вертикальные), соединяя пунктир или точки. Учить воспринимать (узнавать) объекты на зашумленном фоне: объемный в группе (на фоне) других, зашумленное изображение. Обогащать опыт восприятия движущихся (перемещающихся в полях взора) объектов, опыт узнавания движущегося транспорта, машины.

10. Способствовать развитию зрительных реакций и функций: развивать устойчивость фиксации взора (фиксация точки по счет); повышать различительную способность, контрастную чувствительность (восприятие светлого на темном, темного на светлом), цвета различения, активизировать центральное зрение при узнавании форм, анализе конфигурации контура, выделение отличий схожих по конфигурации двух объектов; развивать подвижность глаз: активизировать конвергенцию, дивергенцию, обогащать опыт прослеживания, слежения за перемещающимися в пространстве (ближнем, дальнем) объектом; способствовать развитию ортофории, бинокулярной фиксации; формировать социальные эталоны.

11. Для совершенствования зрительных функций включать задания на развитие различной чувствительности (способности различать прямой контраст); способности точно выделять заданную точку (при увеличении и уменьшении расстояния, увеличении количества точек при выделении одной), прослеживающей функции глаза, поля зрения.

Программные задачи шестого уровня. 2-й год обучения. 1-е полугодие:

1. Учить обучающихся зрительным способом узнавать, выделять в окружающем (с увеличением расстояния до предмета) и называть светлые и темные тона четырех основных цветов; стимулировать зрительную поисковую деятельность обучающихся на обобщающее понятие "оттенок"; локализовывать желтый цвет из множества желто-оранжевых цветов, красный из оранжево-красных и фиолетово-красных (фиолетовый вводится без названия), синий из зелено-синих и красно-синих (постепенно уменьшать размер локализуемых объектов, увеличивать множество, из которого производится выбор, вводить оттенки локализуемых цветов), белый из хроматических цветов.

2. Учить узнавать и называть точным словом (белый, черный) оранжевый и коричневый цвета; различать оранжевый-желтый, оранжевый - фиолетовый, коричневый - красный, коричневый - зеленый, коричневый - синий, соотносить заданный цвет (коричневый или оранжевый) с цветностью окружающих предметов в малом и большом пространствах (с постепенным уменьшением размера воспринимаемых объектов или увеличением расстояния восприятия); локализовать оранжевый цвет из красно-желто-фиолетовых цветов, коричневый из красно-сине-фиолетовых. Продолжать формировать обобщающее понятие "цвет", ввести это понятие в речь ребенка. Расширить знания обучающихся о предметах окружающего мира, имеющих постоянный признак - основные цвета; учить ориентироваться на этот признак при узнавании предмета.

3. Учить обучающихся зрительным способом узнавать круг, квадрат, треугольник (в силуэтом и контурном изображении) с подключением мануальных обследовательских действий; называть их, различать круг - овал, квадрат - прямоугольник; локализовать в контурном изображении квадрат из множества кругов и треугольников, треугольник из множества кругов и квадратов, круг из множества квадратов и треугольников. Учить осязательно-зрительным способом анализировать форму предмета, конфигурация которого включает две простые формы, учить ориентироваться при опознании предметов в окружающем пространстве на форму как основной опознавательный признак предмета (предлагать игры на опознание знакомого предмета простой конфигурации в силуэтом и контурном изображениях при первоначальном совмещении с реальным изображением). Способствовать формированию обобщающего понятия "форма", активизировать речь, упражняя в использовании этого понятия в практической деятельности. Учить обучающихся осязательно-зрительным способом различать изменение формы натуральных предметов одного вида в посуде (чайники, чашки), в одежде (платье, шапка), в растениях (листья). Сообщить сведения о том, что по форме можно отличать один предмет от другого.

4. Повышать зрительную дифференцировку предметов по величине, выделять и располагать в ряд 3 - 4 предмета (по уменьшению или увеличению общего объекта) в малом и большом пространствах, учить выбирать одинаковые предметы по величине (общий объем) из множества объектов, разно расположенных в пространстве. Способствовать формированию обобщающего понятия "величина", активизировать речь, упражняя обучающихся в применении в практической деятельности. Дать знания детям о том, что в окружающем мире есть предметы (их назначение) маленькие и большие по величине, познакомить с таковыми на примере посуды, мебели, одежды, учить сопоставлять их по величине. Осязательным способом воспринимать протяженность (высоту и длину) реального объемного предмета, развивать способность зрительно дифференцировать однородные предметы по высоте (1 - 2 предмета), по длине с первоначальным четким выделением границ протяженности и расположения их в ряд (с постоянным уменьшением разницы).

5. Развивать зрительную дифференцировку расстояния до двух предметов в малом и большом пространствах с уменьшением расстояния между объектами, с увеличением горизонтального расстояния между ними. Обогащать опыт зрительной локализации точечного объекта в большом свободном пространстве с изменением расстояния до него, контраста и уменьшения его величины. Учить практическим способом выделять и показывать пространственное положение предметов в группе предметов из трех, определять изменение положения предметов, видеть разницу в пространственном положении трех предметов в двух группах объектов.

6. Учить при рассматривании предмета или его изображения:

- 1) прослеживанию его контура, целостному восприятию;
- 2) выделению цвета с уточнением оттенка (темный, светлый);

- 3) узнаванию и показу основных частей предмета (3 - 4); при первоначальном знакомстве с предметом части выделяются дополнительными средствами;
 - 4) определению эталонной формы выделенной части (при наличии образца);
 - 5) определению величины каждой выделенной части относительно основной;
 - 6) повторному практическому способу выделения контура предмета. Развивать способность зрительно узнавать ранее обследованный предмет в условиях искажения одного из свойств (перекрытие контура, силуэтное изображение, отсутствие цветности) или изменения пространственного положения в группе предметов. Развивать способность выделять в окружении объекты по форме и контуру. Учить совмещать контурное и силуэтное изображения предмета усложненной конфигурации. Побуждать к наблюдательности.
7. Учить рассматривать простую сюжетную картину: выделять и перечислять все объекты, развивать осмысленность восприятия, отражать информативные признаки; устанавливать элементарные причинно-следственные связи, опираясь на непосредственное отражение (восприятие направляет педагогический работник). Развивать объем, целостность и детальность восприятия за счет ориентации на цветовую и оттеночную гамму изображения, за счет отражения и выделения всех изображенных объектов и их опознание на основе локализации основных (несущих логическую нагрузку) и дополнительных деталей.

Программные задачи шестого уровня. 2-й год обучения. 2-е полугодие:

1. Учить узнавать и называть точным словом голубой и розовый цвета, различать (с постепенным увеличением расстояния) голубой - синий, голубой, белый, темно-фиолетовый; соотносить эталон каждого из этих цветов с окружающими предметами в малом и большом пространствах; локализовать голубой цвет из сине-фиолетовых, серо-белых (серый без названия), розовый из красных. Развивать способность обучающихся различать 5 оттенков основных цветов при увеличении поля восприятия и расстояния между цветными объектами (при затруднении зрительно дифференцировать, подключать внешние ориентировочные действия). Предлагать локализовать оттенки на прямом и обратном контрастах. Постепенно уменьшать время решения ребенком задачи на локализацию, закреплять понятия "цвет", "оттенок", активизировать речь за счет словосочетаний: "предмет... цвета", "предметы по цвету различаются (сходны)", "темный (светлый) оттенок цвета". Расширять знания обучающихся об объектах или их частях, имеющих постоянный признак того или иного цвета: растения, птицы, животные; учить подбирать нужный цветовой эталон как признак предмета, а при описании предмета уточнять цветовую характеристику. Обогащать опыт обучающихся в любую часть суток, при разной освещенности различать, узнавать и называть цветовую окраску реальных предметов (кора деревьев, кустарник, окраска стен домов) с усвоением того, что по окраске можно установить различие между ними. Сообщить сведения о том, что люди раскрашивают предметы для того, чтобы они отличались друг от друга. Предложить для восприятия однородные предметы различной окраски (одежда, посуда, скамейки).
2. Учить узнавать и называть прямоугольник, отличать его от квадрата путем анализа и сравнения составных частей; локализовать прямоугольник из множества квадратов и наоборот. Учить выделять по контурному (силуэтному) изображению круг, локализовывать заданную форму из множества силуэтных и контурных изображений (ребенку предлагается соотносить контурное и силуэтное изображения). Учить узнавать треугольник в двух положениях, локализовывать фигуру в заданном расположении. Закреплять обобщающее понятие "форма", учить правильно применять словосочетания "круглая форма", "треугольная форма", "квадратная форма". Развивать зрительное различение форм натуральных объектов. Закреплять зрительный способ анализа формы предмета, конфигурация которого включает две простые формы. Развивать способность выделять в окружении объекты по форме и величине.
3. Развивать зрительную дифференцировку по величине: зрительно выделять и располагать в ряд 4 - 5 предметов в малом и большом пространствах; учить зрительно соотносить 2 разных объекта, одинаковых по высоте или длине (в большом пространстве); повышать различительную способность при восприятии высоты, длины 3 - 4 предметов (с выделением и без выделения границ протяженности). Активизировать словарь за счет слов: длинный, короткий, высокий, низкий.

4. Повышать зрительную дифференцировку расстояния до 3 - 4-х предметов в малом пространстве с уменьшением расстояния между ними. Учить зрительным способом определять промежуточное равное расстояние между двумя предметами или ближе - дальше относительно одного. Учить обучающихся зрительным способом выделять и определять пространственное положение предмета в группе из 3-х предметов, определять изменения места его положения, выбирать из 3-х карточек две одинаковые по пространственному расположению 3-х предметов.
5. Продолжать учить плану рассматривания предмета или его изображения, предлагать детям при рассматривании определять взаимное расположение частей предмета относительно основной части. Развивать способность узнавать ранее обследованный предмет под разным углом зрения, учить воспринимать человеческие позы (реальные изображения), обозначать их точным словом: стоит, сидит, наклоняется, двигается, берет, выделять признаки, по которым узнал позу (согнуты локти, поднята нога).
6. Учить находить различие в двух одинаковых по сюжету картинках (1 - 2 отличия): изменение позы, местоположения героев, появление дополнительных объектов. Постепенно увеличивать скорость восприятия сюжетных картинок. Продолжать учить рассматривать простую сюжетную картинку, учить в начале рассматривания обводить взором всю картину, выделять ближний и дальний планы, подробно рассматривать и описывать персонажей картины. Учить определять место действия (путем выделения конкретных изображений предметов и установления причинно-следственных связей). На протяжении второго года обучения последовательно решать задачи: продолжать формировать социальные эталоны; расширять и уточнять представления об экспрессии эмоции: радость огорчение страх; учить узнавать эмоцию по форме и положению губ, бровей, выражению глаз. Обращать внимание на позу (двигательный компонент) человека, выражающего и испытывающего радость, страх, огорчение. Обогащать двигательный опыт мимического и пантомимического воспроизведения экспрессии заданной эмоции. Обогащать опыт узнавания эмоций: интереса и удивления. Учить узнавать на картинках людей с этими эмоциями, способствовать установлению причинно-следственных связей. Обогащать опыт восприятия собственных движений (мимических и пантомимических) при воспроизведении схемы эмоций. Учить группировать изображения эмоций вокруг соответствующего образца.
7. В соответствии с программными лексическими темами расширять и углублять предметные представления; формировать полные, точные, дифференцированные, чувственные образы, учить устанавливать связи между целым и деталями, развивать осмысленность опознания образа, обогащать опыт опознания объектов окружающей действительности, представленных для восприятия: в реалистичном, силуэтном, контурном изображениях в новых предметно-пространственных связях, продолжать учить совмещать изображения разных модальностей. Учить обводить контур предметных изображений, и дорисовывать недостающую деталь целого, воссоздавать по характерным деталям и признакам образ предмета. Развивать способность к выделению и соотношению собой структурных эталонов в сложных объектах. Расширять объем и скорость восприятия при выборе предметного изображения из ряда предметных картинок.
8. Развивать ЗМК: совершенствовать координированные движения и действия рук, развивать дифференцировку пальцев обеих рук, обогащать опыт совмещения пальца (пальцев) с определенным объектом, актуализируя зрительный контроль и добиваясь точности попадания. Совершенствовать освоенные и формировать новые орудийные действия. Продолжать учить работать с геометрическим трафаретом: расширять опыт обводки внутреннего контура и учить обводить трафарет по внешней стороне. Вводить в опыт обводки. Учить воссоздавать знакомые геометрические фигуры; обведение контура, дорисовывание, срисовывание, обогащать опыт полного и точного совмещения разрезных картинок плоскостных и объемных деталей при воссоздании целого из частей. Развивать способность узнавания и точность прослеживания контура объекта на зашумленном фоне. Выбатывать навык проведения горизонтальных и вертикальных прямых линий (проведение без опоры на зрительный стимул), проведения линии по пунктиру или точкам.
9. Формировать ориентировочно-поисковые движения и действия, обеспечивающие пространственную ориентировку в малом и большом пространствах. В малом пространстве учить показывать и называть протяженность ближней - дальней (нижней - верхней), левую-правую стороны рабочей поверхности (стол, фланелеграф, лист бумаги, картинка, страницы книги); углы верхние - нижние, левые - правые; середину. Обогащать опыт расположения

предметов (объектов) вдоль сторон слева направо, сверху вниз, в заданной точке микропространства. Учить изменять местоположение, менять местами предметы (объекты) в микропространстве. Обогащать опыт осознания со зрительным прослеживанием в заданном направлении контура плоскостных фигур, контуров изображений. В большом пространстве: обогащать опыт двигательного освоения и зрительной оценки протяженности глубины пространства, опыт зрительного прослеживания линейных ориентиров (без и с изменением направления), расположенных на горизонтальной или вертикальной плоскостях.

Программные задачи шестого уровня. 3-й год обучения. 1-е полугодие:

1. Учить узнавать и называть точным словом фиолетовый, серый цвета, различать фиолетовый - оранжевый, фиолетовый - коричневый, фиолетовый - бордовый. Познакомить с предметами, имеющими постоянный признак: фиолетовый цвет: овощи - баклажаны, капуста; фрукты - слива; цветы; серый - окрас животных с предметами окружающего быта, отличающимися фиолетовой или серой окраской: посуда, одежда, игрушки. Обогащать опыт локализации оттенков синего из синефиолетовых тонов; фиолетовый из красно-синих и их оттенков; голубой из белосиних; серый из коричнево-голубых; у основных цветов - темные оттенки из темных, светлые из светлых (постоянно уменьшать время выполнения ребенком задания).
2. Развивать способность различать в знакомых предметах большого пространства светлоту (постепенно увеличивать расстояние до объекта). Продолжать учить локализовать оттенки на обратном контрасте. Обогащать опыт отражения и расширять знания обучающихся о предметах (их частях), имеющих постоянный признак того или иного цвета: растения, птицы, животные, окраска табличек транспортных стоянок. Развивать способность различать окраску движущихся объектов: транспорта, животных, игрушек, мяча, летающих тарелок.
3. Учить узнавать (с подключением осознания) фигуры (квадрат, треугольник), изображенные в разных пространственных положениях, различать четырехугольники: квадрат, прямоугольник, ромб, анализировать их составные части, определять сходное и различное; обогащать опыт локализации прямоугольника в контурном изображении из множества треугольников и шестиугольников.
4. Учить зрительным способом анализировать форму предмета, конфигурация которого включает 3 - 4 разнородные простые формы или 2 - 3 однородные (например, треугольные). Продолжать учить ориентироваться при опознании предметов в окружающем мире на форму как основной опознавательный признак, видеть различное в конфигурации натуральных предметов. Учить осознательно-зрительным способом различать объемные и плоскостные изображения форм (шар-круг, куб-квадрат, кирпичик-прямоугольник). Формировать обобщающие понятия "круглая форма", "угольная форма", включать их в речь ребенка.
5. Усложнять зрительную дифференцировку предметов по величине: зрительно выделять и располагать в ряд по убыванию или нарастанию величины 6 - 7 предметов в малом и большом пространстве, учить зрительно выбирать одинаковые по величине предметы из множества, соотносить величину частей целого объекта. Расширить знания обучающихся об объектах одного рода, отличающихся по величине: растения, животные, транспорт. Обогащать опыт сопоставления величин натуральных объектов в глубине пространства, показать детям, что чем дальше предмет, тем он кажется меньшим по величине. Учить осознательно-зрительным способом воспринимать ширину-длину, длину-высоту натурального объекта, зрительно дифференцировать предмет по заданной величине (высоте, ширине, длине) из 5 - 7 предметов. Учить при рассматривании объекта выделять его величину или величину его частей как опознавательный признак (например, животные и их детеныши).
6. Развивать зрительную дифференцировку 4 - 5 предметов в малом и большом пространствах с уменьшением расстояния между предметами, с увеличением горизонтального расстояния между ними; активизировать словарь за счет выражений: "между ...", "ближе к ...", "дальше от ...", "до". Учить зрительно точно определять уменьшение и увеличение расстояния; сравнивать и определять расстояние до двух предметов, расположенных в разных направлениях.
7. Показать на примере предметов большого пространства, что предмет, перекрывающий контур другого предмета, ближе, а перекрываемый - дальше. Упражнять в узнавании предметов на большом расстоянии. Учить зрительно оценивать пространственные отношения между предметами, положение одного относительно других, отражать эти отношения в практической

деятельности. Учить анализировать пространственные отношения между частями одного предмета, видеть зависимость изменения характеристик предмета от изменения пространственных отношений между частями.

8. Формировать представление об алгоритме рассматривания объектов (обобщенный и конкретный по родовым группам). Обогащать опыт рассматривания предмета или его изображения по плану: целостное самостоятельное восприятие объекта, определение цветовой гаммы, одноцветный - разноцветный, простой или сложный (много частей), по форме, величине относительно окружающих предметов; выделять основные части объекта; определять пространственные отношения; детально рассматривать каждую выделенную часть, определять ее форму, цвет, величину (относительно других частей); повторно в целом рассматривать объект. Продолжать формировать представления об экспрессии эмоций.

9. Обогащать опыт восприятия мимики изображенного человеческого лица: радость, интерес, удивление, печаль, обида, огорчение, страх. Учить видеть изобразительные средства отражения эмоций.

10. Обучать рассматривать сюжетную картинку: целостное восприятие картинки, выделение и узнавание основных объектов; детальное рассматривание трех композиционных планов; рассматривание человека с выделением позы, жестов, мимики; целенаправленное определение информативных объектов и их признаков, характеризующих действия героев, явления природы (осень, зима, дождь, ветер), места событий; устанавливать причинно-следственные связи на основе воспринятого. Развивать внимание, память.

Программные задачи шестого уровня. 3-й год обучения. 2-е полугодие.

1. Развивать способность обучающихся различать до восьми оттенков красного, зеленого, синего, коричневого цветов и до пяти оттенков оранжевого, фиолетового, желтого, голубого, серого цветов при увеличении поля восприятия и расстояния между цветными объектами. Предлагать локализовать оттенки на обратном контрасте. Обогащать опыт различения и узнавания по цвету деревьев (стволов, листьев, плодов) цветов (лепестков), различать птиц по окраске оперения, узнавать животных при изменении окраски меха (знание сезонных изменений). Предлагать игры в большом пространстве для выделения различий и сходства предметов по окраске. Учить узнавать овал, отличать его от круга, выделять в конфигурации предмета (объемного и изображения) с подключением мануальных действий.

2. Учить выполнять мануальные обследовательские действия при восприятии цилиндра; различать осязательно-зрительным способом цилиндры разной высоты и толщины. Познакомить с предметами окружающего мира, имеющими в основе цилиндрическую форму. Продолжать учить зрительным способом локализовывать заданную форму в разных пространственных положениях. Повышать различительную способность при восприятии квадрата и прямоугольника, по форме приближенного к квадрату, круга и овала приближенного по форме к кругу. Обогащать опыт различения трапеции и пятиугольника, узнавания фигур без названия (по слову педагогического работника). Учить при восприятии натуральных объектов видеть сложность форм их частей, предлагать детям уточнять составные части заданной конфигурации, например, конфигурация листа дерева включает две формы: овал и треугольник. Показать, что однородные предметы различаются между собой конфигурацией частей. Развивать тонкую зрительную дифференцировку предметов по величине. Например, различать молодые и старые деревья по высоте и толщине стволов, величине кроны; различать кустарник и дерево по размеру ствола, узнавать комнатные растения по размеру листьев, учить узнавать и различать птиц по размеру. Учить соотносить предметы по величине. Развивать способность обучающихся зрительно определять и сравнивать величину (большой - маленький) движущихся объектов (транспорт). Продолжать развивать зрительную дифференцировку расстояния до 4 - 5-ти предметов; до двух предметов, расположенных в разных направлениях. Упражнять в назывании предметов на большом расстоянии. Продолжать развивать способность зрительно выбирать по величине одинаковые предметы из множества других.

3. Показать детям на примере "ухода" дороги линейную перспективу.

4. Учить выделять пространственное положение объекта в группе из 4 - 5-ти предметов в комнате, на участке, отражать эти отношения в практической деятельности (составление макета, элементарной схемы).

5. Учить видеть зависимость изменения характеристик предмета от изменения пространственных отношений между частями.

6. Предлагать детям самостоятельно рассматривать и описывать предмет или его изображение, придерживаясь плана-образца. Учить составлять описательные загадки о воспринимаемом объекте, придерживаясь плана. Продолжать развивать способность обучающихся узнавать предметы в контурном и силуэтном изображении. Обогащать опыт сличения и точного совмещения контуров и силуэтов сложной конфигурации, соотнесения предметных изображений с соответствующими силуэтами и контурами с увеличением - уменьшением площадей объектов восприятия. Формировать первичные представления о пантомимике как целостном экспрессивном образе. Обогащать опыт рассматривания сюжетных изображений по композиционным планам (3 плана) с выделением и точным обозначением каждого объекта определением признака обозначения.

7. Продолжать учить рассматривать сюжетную картину по плану (вопросам педагогического работника):

- 1) обведи взором всю картину (педагогический работник направляет восприятие);
- 2) внимательно рассмотри и узнай предметы на 1, 2, 3-м планах;
- 3) о ком эта картина? (ребенку предлагается выделить и назвать действующих лиц);
- 4) что случилось? (Почему так думаешь?);
- 5) где находятся персонажи? (Как узнал?);
- 6) в какое время суток это происходит? (Как определил?).

Учить определять социальную принадлежность (школьница, мама, папа) персонажей по одежде, предметам обихода. Воспринимать и осмысливать содержание, картины, на которых изображены мелкие объекты. Предлагать детям устанавливать разницу в содержании трех картин, изображающих одно время и место действия, но отличающихся событиями.

Продолжать формировать представления об экспрессии эмоций, расширять экспрессивный ряд. Обогащать опыт рассматривания одного персонажа в разных ситуациях и с разными эмоциями. Продолжать учить устанавливать причинно-следственные связи на основе восприятия экспрессии эмоций, ее изменений вследствие изменения состояния героя. Обогащать опыт узнавания, называния, воспроизведения экспрессии заданной эмоции. Продолжать формировать умения группировать картинки (фотографии) вокруг схемы - образца эмоции. Познакомить с двумя группами эмоций: положительные, отрицательные; учить на основе осмысления экспрессии распределять картинки на две группы.

8. Продолжать формировать полные, точные, дифференцированные предметные представления в соответствии с лексическими темами. Обогащать опыт восприятия: узнавание на основе тонкого анализа изображений знакомых объектов, представленных в разных величинах; на зашумленном фоне; без деталей; в новых (или малоизвестных) причинно-следственных связях. Развивать способность дифференцировать объекты по форме определять их структурные особенности, способность к выделению и соотношению между собой структурных элементов в сложных объектах. Обогащать опыт оперирования образами памяти о предметах и объектах окружающей действительности в познавательной деятельности. Развивать объем и скорость восприятия ряда предметных картинок: выбор по образцу, по слову, ряда контурных изображений. Обогащать опыт точного совмещения силуэтного и контурного изображения. Учить соотносить силуэтное и контурное, контурное и реалистичное, силуэтное и реалистичное изображения без совмещения, расположенных на расстоянии друг от друга или в удалении от ребенка. Обогащать опыт точного обведения деталей, в том числе и мелких предметных изображений. Расширять представления о мелких деталях объекта восприятия, познания: обогащать опыт восприятия, выделять отличительные признаки, знать назначение. Учить устанавливать связи по сходству и (или) различию на основе сличения и тонкой дифференцировки.

9. Продолжать формировать ориентировочно-поисковые движения и действия; последовательно (упорядочено) обводить взором рабочее пространство, поверхность, контур объекта, останавливать взор для фиксации заданного объекта восприятия; переводить взор (целое-часть-целое-часть, с объекта на объект). Продолжать формировать умения локализовывать точку и выкладывать объекты по заданному местоположению (в центр, середину, в углы, по сторонам); умение раскладывать объекты по горизонтали, слева направо, по вертикали сверху вниз; раскладывать объекты вдоль заданного края (по нижнему, по верхнему краю). Формировать

элементарные умения ориентировки на клеточном поле, обогащать опыт выделения отдельных и ряда клеток.

10. Продолжать обогащать опыт двигательного освоения и зрительной оценки протяженности глубины большого пространства, опыт передвижения по линейным ориентирам на основе и под контролем зрения. Развивать умения зрительного прослеживания вертикальных (настенных) лабиринтов с определением изменений направления линий.

11. Развивать и обогащать чувство нового при восприятии элементов новизны в знакомой предметно-пространственной обстановке.

12. Развивать ЗМК. Совершенствовать двигательное взаимодействие глаза и руки, когда руки ведет глаз с обеспечением точного глазного слежения за точкой движения руки. Развивать двигательное взаимодействие глаза и руки, когда глаз ведет руку для организации точного движения руки. Развивать способность к взаимной передаче функций между рукой и глазом. Развивать тонкую моторику рук и координацию рук: обогащать опыт ритмичности движений, развивать способность синхронно переключаться на новое положение рук; развивать точность движений большого и среднего пальцев, дифференцированность движений средним пальцем и мизинцем.

13. Развивать графомоторные умения. Обогащать пространственный праксис при проведении линий в разных направлениях; обведение линий разных конфигураций (прямая, зигзагообразная); проведение линий по пунктиру, точкам; соединение линией двух объектов; обведение контурных линий; точное совмещение разрезных картинок при составлении целого из частей; различение и узнавание контурных изображений на зашумленном фоне, способности обводить выделенный контур. Учить копировать геометрические фигуры по образцу. Развивать глазомерные действия (действия прослеживания): обогащать зрительно-моторный опыт оценки протяженности линий разной длины, опыт их точного копирования.

Программные задачи шестого уровня. 4-й год обучения:

1. Учить различать и называть темно-серый и светло-серый цвета. Расширять знания обучающихся о предметах окружающей действительности, имеющих постоянный признак цвета. Продолжать развивать тонкую зрительную дифференцировку при восприятии цветов и их оттенков в большом пространстве.

2. Учить обучающихся определять удаленность объектов в большом пространстве в зависимости от насыщенности окраски (сообщить знания о том, что чем предмет дальше, тем окраска менее яркая). Продолжать развивать способность обучающихся узнавать при любой освещенности предмет по его окраске. Предлагать локализовывать цвет или его оттенок в предмете (например, кленовый лист) и на этой основе давать более точную характеристику конкретному предмету. Учить узнавать и называть трапецию, соотносить с другими четырехугольниками, показать ее отличие от пятиугольника и треугольника.

3. Развивать способность в предметах большого пространства различать составные формы (круг, овал, треугольник, прямоугольник, цилиндр, куб). Учить видоизменять геометрические фигуры, составляя их из разных фигур, конфигурацию предмета путем составления ее из простых форм. Повышать зрительную способность при различении треугольников разной конфигурации (уменьшать различия в отличительных признаках). Продолжать развивать способность различать однородные предметы по различиям в конфигурации частей.

4. Учить дополнять знакомую форму недостающей частью, узнавать предмет в неполном предметно-силуэтном изображении (пересечение контуров), учить целостно прослеживать контур предметов сложной конфигурации.

5. Продолжать учить соотносить и подбирать предметы по величине на глаз, определять размер предметов в зависимости от удаленности, отражать эти знания в практической деятельности. Развивать способность локализовывать предмет заданной величины из множества предметов. Учить отражать величину натуральных объектов условно, соблюдая пропорциональные отношения между ними. Учить анализировать пространственные отношения в группе предметов (6 - 7), выделяя пространственное положение каждого из них относительно другого. Продолжать учить отражению пространственных отношений натуральных объектов в схеме. Учить располагать объекты по схеме (чтение схемы осязательно-зрительным способом).

6. Развивать тонкую зрительную дифференциацию расстояний между 4 - 5-ю предметами (постепенно уменьшать разницу) в малом и большом пространствах, расположенными в одном (двух) направлении(ях) и между предметами, расположенными в разных направлениях (без уменьшения разницы). Учить определять удаленность предмета в большом пространстве по способности различать его окраску, форму, размер. Продолжать упражнять обучающихся в узнавании предметов на большом расстоянии с уточнением признака, по которому узнавал.

7. Предлагать детям самостоятельно рассматривать и описывать внешний облик предмета по плану. Продолжать учить составлять описательные загадки о воспринимаемом предмете.

8. При рассматривании и описании сюжетной картины предлагать придерживаться плана (по вопросам педагогического работника); целостно описывать облик персонажей картины, учить на основе воспринятого давать характеристику их эмоционального состояния, социальной принадлежности; определять и описывать время происходящих событий (предлагать воспринимать и описывать одни и те же события в разные временные отрезки и видеть при этом изменения в изображении). Развивать способность различать изображенные мелкие предметы. Учить отражать изобразительные признаки глубины пространства, показывать линейную перспективу, учить соотносить натуральную величину объекта с величиной его изображения (в сравнении с величиной других объектов). Показать детям, что объекты, находящиеся очень далеко, изображаются нечетко, учить их опознавать в процессе восприятия. Обогащать опыт рассматривания иллюстраций.

9. Продолжать развивать у обучающихся способность видеть в предметах большого пространства составные части и формы и на этой основе давать более точную характеристику конкретному предмету. Предлагать локализовать пятиугольник, трапецию в заданном пространственном положении. Продолжать учить составлять сложную конфигурацию объекта из простых форм. Продолжать формировать социальные эталоны. Повышать дифференцированность восприятия, экспрессивность пантомимического выражения знакомых эмоций. Формировать представления об экспрессии эмоции интереса, удивления, спокойствия. Обогащать опыт осмысления эмоционального состояния персонажей сюжетных изображений на основе детализированного и целостного восприятия пантомимики.

10. Продолжать уточнять, расширять и обогащать предметные представления (по лексическим темам). Обогащать умения детального рассматривания предметов (изображений) и их познания. Совершенствовать осмысленность восприятия деталей (определять их смысловую нагрузку для целого). Развивать константность восприятия, расширяя ряд вариативности образов памяти об объектах окружающей действительности. Обогащать опыт сличения и идентификации образов при отражении цветного, контурного, силуэтного изображений объекта. Обогащать опыт различения и узнавания контурного изображения объекта в условиях зашумленности фона. Продолжать расширять объем и скорость восприятия при выборе предметных картинок из ряда.

11. Формировать образы букв (печатный вариант) и цифр. Развивать ориентировочную, регулирующую и контролирующие функции в процессе анализа их элементов и воспроизведения (печатания) в разных величинах на плоскости без и с ограничением линиями протяженности. Знакомить с линейными и клеточными полями, учить их анализу, обогащать умения проводить линии в заданном направлении и заданной протяженности. Развивать рукописные движения: обогащать умения и опыт копирования и воспроизведения отдельных элементов прописных букв.

12. Развивать движения глаз, обеспечивающих отражение метрических характеристик предмета. Совершенствовать действия заданного прослеживания. Формировать умения (действия) практического изменения протяженности: длины, высоты, ширины. Развивать глазомерные действия. Развивать тонкую моторику и координацию рук:

повышать ритмичность движений;

совершенствовать способность синхронно переключаться на новое положение рук, пальцев с одного движения на другое;

повышать точность, дифференцированность движений пальцев.

13. Совершенствовать динамическую организацию двигательного акта.

14. Способствовать расширению зрительного поля, с которого начинается прослеживание. Обогащать опыт выполнения прослеживающих движений глаз в разных глубинных зонах и плоскостях пространства. Способствовать развитию плавного слежения и от произвольной

регуляции прослеживания. Совершенствовать формообразующие движения. Расширять вариативность сенсорного эталона "форма". Обогащать опыт локализации, различения, идентификации и узнавания треугольников, четырехугольников, овалов разной протяженности. Обогащать опыт копирования путем обведения контура. Совершенствовать технику выполнения графических заданий: добиваться проведения без наклонных относительно вертикальной оси линий, предупреждать проведение двойных, прерывистых линий, проявление дрожания. Развивать мышечную выносливость в выполнении графических заданий.

15. Формировать умение копирования:

узнай и назови фигуру, которую предстоит копировать;

выдели (покажи и (или) назови) каждый элемент;

определи элемент, с которого начнешь копирование формы и последовательность копирования;

определи пространственное положение элемента относительно других и оцени протяженность относительно целого;

приступай к копированию.

16. Совершенствовать точность копирования. Постоянно совершенствовать "чувство линии", умение отличать правильную окружность от неправильной, прямой угол от тупого, слегка изогнутую линию от прямой, выделять волнообразную, зигзагообразную линии. Обогащать опыт "чтения" линий сложной конфигурации, включающей элементы прямой, ломаной, волнистой, зигзагообразной (с вариативностью).

17. Развивать наблюдательность и чувство нового. Систематически обогащать опыт восприятия вновь принесенных объектов в знакомую предметно-пространственную среду. Развивать и совершенствовать умения и навыки пространственной ориентировки "от себя", "от другого человека", по поверхности. Развивать способность к тонкой дифференцировке пространственных отношений. Совершенствовать ориентировочно-поисковые умения и действия.

Адаптивная компенсаторно-развивающая программа.

Цель педагогической деятельности: способствовать развитию слабовидящим дошкольником компенсации трудностей зрительного отражения действительности.

42.5.1. Развитие слуха и слухового восприятия.

Развитие зрительно-слухо-двигательной координации, слухового пространственного восприятия с повышением способности к ориентировочно-поисковой, информационно-познавательной, регулирующей и контролирующей основ движений, действий, деятельности. Обогащение опыта слухового восприятия с развитием дифференциации звуков по их предметно-объектной отнесенности, по психофизической характеристике - громкость, высота, по пространственной ориентации - сторона и удаленность от источника звука. Обогащение опыта восприятия звуков и шумов действительности с эмоциональным реагированием и осмысленностью их отражения и актуализацией зрительного внимания на объектах восприятия. Обогащение опыта восприятия звуков живой и неживой природы: звуки дождя, скрип снега, пение птиц, голоса животных.

Развитие полимодальности предметного восприятия с актуализацией слухового восприятия.

Способствовать запоминанию и умению правильно произносить имена окружающих (ближайший социум).

Развитие осязания и моторики рук.

Развитие и обогащение тактильных ощущений ладоней и пальцев рук. Развитие тактильного образа восприятия с развитием предметно отнесенных ощущений на захватывание, перехватывание, вкладывание, со зрительным контролем действий, повышать умения узнавать предметы на ощупь.

Развитие праксиса рук:

статического (умение выполнять позы);

динамического со способностью к переключению с одного действия на другое, выполнения цепочки действий;

конструктивного (умений выкладывать, копировать из палочек фигуры).

Формирование представлений о кисти, пальцах, умений их дифференцировать (называть, показывать). Развитие мелкой моторики рук, мышечной силы кистей и пальцев.

Развитие действий с дидактическими игрушками с актуализацией зрительных впечатлений, с осуществлением зрительного контроля точности выполнения. Развитие умений перекладывать мелкие предметы из емкости в емкость с постепенным уменьшением диаметра отверстия.

Развитие точных, тонко координированных движений кистью и пальцами в обследовательских действиях, орудийных действиях; "обслуживающих" познавательную деятельность (перелистывание, раскладывание, перемещение на ограниченной плоскости). Повышение подвижности кисти и пальцев рук. Развитие опыта ощупывания и осязания предметов действительности с их узнаванием на основе зрительно-двигательных ощущениях. Развитие орудийных тонко координированных действий на основе и под контролем зрения, востребованных в продуктивных видах деятельности.

Развитие основ невербальных средств общения.

Обогащение опыта восприятия и воспроизведения разных положений частей лица, их движений: губы в улыбке, губы широко разомкнуты, губы сомкнуты; губы искривлены и их уголки оттянуты назад (радость); приоткрытый рот имеет округленную форму; нижняя губа выпячена; открыть рот широко, приоткрыть рот, выпятить нижнюю губу, сжимать губы, вытянуть губы, показать и убрать язык, шлепание губами; обычное положение щек, щеки надуты; зажмуривание; поднятие и опускание бровей.

Формирование жестовых умений: узнавать и показывать жестами приветствие, прощание, запрет, удивление.

Обогащение опыта восприятия и воспроизведения по подражанию мимики, жестов, движений и действий, востребованных в общении, совместных играх. Развитие интереса к собственным мимическим и жестовым проявлениям в условиях восприятия их зеркального отражения.

42.5.4. Развитие умений и навыков пространственной ориентировки.

Формирование практических умений пространственной ориентировки в местах жизнедеятельности в Организации (помещения): освоение предметно пространственной организации групповой, спальной, туалетной комнат, раздевалки; развитие опыта свободного передвижения в знакомых помещениях с выполнением ориентировочно-поисковой деятельности. Развитие способности к осмыслению пространственной организации помещений в Организации.

Формирование умений и навыков пространственной ориентировки на плоскости листа. Развитие умений ориентироваться в книге: способности к локализации частей (обложка, листы), умений перелистывать страницы.

Формирование навыков пространственной ориентировки на листе бумаги: умения выделять (показывать, называть) стороны, углы (вершины), центр листа разной площади, протяженности; умения класть лист перед собой; умения выкладывать на лист бумаги предметы в заданном порядке; умения воспроизводить линии со зрительной локализацией заданного места воспроизведения.

Формирование представлений о клеточном и линейном полях (листы) с развитием опыта выполнения слабовидящим ребенком графических заданий под контролем зрения (для части слабовидящих с высоким слабовидением - линейное поле).

6. Рабочая программа воспитания.

Рабочая программа воспитания для образовательных организаций, реализующих адаптированные образовательные программы дошкольного образования (далее - программа воспитания), предусматривает обеспечение процесса разработки рабочей программы воспитания на основе требований Федерального закона от 29 декабря 2012 г. № 273-ФЗ "Об образовании в Российской Федерации".

Работа по воспитанию, формированию и развитию личности обучающихся с ОВЗ в Организации предполагает преимущество по отношению к достижению воспитательных целей начального общего образования (далее - НОО).

Программа воспитания основана на воплощении национального воспитательного идеала, который понимается как высшая цель образования, нравственное (идеальное) представление о человеке.

В основе процесса воспитания обучающихся в Организации должны лежать конституционные и национальные ценности российского общества.

Целевые ориентиры следует рассматривать как возрастные характеристики возможных достижений ребенка, которые коррелируют с портретом выпускника Организации и с базовыми духовно-нравственными ценностями. Планируемые результаты определяют направления для разработчиков рабочей программы воспитания.

С учетом особенностей социокультурной среды, в которой воспитывается ребенок, в рабочей программе воспитания необходимо отразить взаимодействие участников образовательных отношений (далее - ОО) со всеми субъектами образовательных отношений. Только при подобном подходе возможно воспитать гражданина и патриота, раскрыть способности и таланты обучающихся, подготовить их к жизни в высокотехнологичном, конкурентном обществе.

Для того чтобы эти ценности осваивались ребенком, они должны найти свое отражение в основных направлениях воспитательной работы Организации.

Ценности Родины и природы лежат в основе патриотического направления воспитания.

Ценности человека, семьи, дружбы, сотрудничества лежат в основе социального направления воспитания.

Ценность знания лежит в основе познавательного направления воспитания.

Ценность здоровья лежит в основе физического и оздоровительного направления воспитания.

Ценность труда лежит в основе трудового направления воспитания.

Ценности культуры и красоты лежат в основе этико-эстетического направления воспитания.

Реализация Примерной программы основана на взаимодействии с разными субъектами образовательных отношений.

Организация в части, формируемой участниками образовательных отношений, дополняет приоритетные направления воспитания с учетом реализуемой основной образовательной программы, региональной и муниципальной спецификой.

Реализация Программы воспитания предполагает социальное партнерство с другими организациями.

Программа воспитания является неотъемлемым компонентом АОП ДО. Структура Программы воспитания включает пояснительную записку и три раздела - целевой, содержательный и организационный, в каждом из них предусматривается обязательная часть и часть, формируемая участниками образовательных отношений.

6.1. Целевой раздел.

Общая цель воспитания в Организации - личностное развитие дошкольников с ОВЗ и создание условий для их позитивной социализации на основе базовых ценностей российского общества через:

- 1) формирование ценностного отношения к окружающему миру, другим людям, себе;
- 2) овладение первичными представлениями о базовых ценностях, а также выработанных обществом нормах и правилах поведения;
- 3) приобретение первичного опыта деятельности и поведения в соответствии с базовыми национальными ценностями, нормами и правилами, принятыми в обществе.

Задачи воспитания формируются для каждого возрастного периода (2 мес. 1 год, 1 год - 3 года, 3 года - 8 лет) на основе планируемых результатов достижения цели воспитания и с учетом психофизических особенностей обучающихся с ОВЗ.

Задачи воспитания соответствуют основным направлениям воспитательной работы.

Программа воспитания построена на основе духовно-нравственных и социокультурных ценностей и принятых в обществе правил и норм поведения в интересах человека, семьи, общества и опирается на следующие принципы:

принцип гуманизма: приоритет жизни и здоровья человека, прав и свобод личности, свободного развития личности; воспитание взаимоуважения, трудолюбия, гражданственности, патриотизма, ответственности, правовой культуры, бережного отношения к природе и окружающей среде, рационального природопользования;

принцип ценностного единства и совместности: единство ценностей и смыслов воспитания, разделяемых всеми участниками образовательных отношений, содействие, сотворчество и сопереживание, взаимопонимание и взаимное уважение;

принцип общего культурного образования: воспитание основывается на культуре и традициях России, включая культурные особенности региона;

принцип следования нравственному примеру: пример как метод воспитания позволяет расширить нравственный опыт ребенка, побудить его к открытому внутреннему диалогу, пробудить в нем нравственную рефлексию, обеспечить возможность выбора при построении собственной системы ценностных отношений, продемонстрировать ребенку реальную возможность следования идеалу в жизни;

принципы безопасной жизнедеятельности: защищенность важных интересов личности от внутренних и внешних угроз, воспитание через призму безопасности и безопасного поведения;

принцип совместной деятельности ребенка и педагогического работника: значимость совместной деятельности педагогического работника и ребенка на основе приобщения к культурным ценностям и их освоения;

принцип инклюзивности: организация образовательного процесса, при котором все обучающиеся, независимо от их физических, психических, интеллектуальных, культурно-этнических, языковых и иных особенностей, включены в общую систему образования.

Принципы реализуются в укладе Организации, включающем воспитывающие среды, общности, культурные практики, совместную деятельность и события.

Уклад образовательной организации опирается на базовые национальные ценности, содержащие традиции региона и Организации, задающий культуру поведения сообществ, описывающий предметно-пространственную среду, деятельности и социокультурный контекст.

Уклад учитывает специфику и конкретные формы организации распорядка дневного, недельного, месячного, годового циклов жизни Организации, способствует формированию ценностей воспитания, которые разделяются всеми участниками образовательных отношений.

Воспитывающая среда определяется целью и задачами воспитания, духовно-нравственными и социокультурными ценностями, образцами и практиками, и учитывает психофизических особенностей обучающихся с ОВЗ. Основными характеристиками воспитывающей среды являются ее насыщенность и структурированность.

Общности (сообщества) Организации:

1. Профессиональная общность включает в себя устойчивую систему связей и отношений между людьми, единство целей и задач воспитания, реализуемых всеми сотрудниками Организации. Сами участники общности должны разделять те ценности, которые заложены в основу Программы. Основой эффективности такой общности является рефлексия собственной профессиональной деятельности.

Педагогические работники должны:

быть примером в формировании полноценных и сформированных ценностных ориентиров, норм общения и поведения;

мотивировать обучающихся к общению друг с другом, поощрять даже самые незначительные стремления к общению и взаимодействию;

поощрять детскую дружбу, стараться, чтобы дружба между отдельными детьми внутри группы обучающихся принимала общественную направленность;

заботиться о том, чтобы обучающиеся непрерывно приобретали опыт общения на основе чувства доброжелательности;

содействовать проявлению детьми заботы об окружающих, учить проявлять чуткость к другим детям, побуждать обучающихся сопереживать, беспокоиться, проявлять внимание к заболевшему другому ребенку;

воспитывать в детях такие качества личности, которые помогают влиться в общество других детей (организованность, общительность, отзывчивость, щедрость, доброжелательность);

учить обучающихся совместной деятельности, насыщать их жизнь событиями, которые сплывали бы и объединяли ребят;

воспитывать в детях чувство ответственности перед группой за свое поведение.

2. Профессионально-родительская общность включает сотрудников Организации и всех педагогических работников членов семей обучающихся, которых связывают не только общие ценности, цели развития и воспитания обучающихся, но и уважение друг к другу. Основная задача: объединение усилий по воспитанию ребенка в семье и в Организации. Зачастую поведение ребенка сильно различается дома и в Организации.

3. Детско-взрослая общность: характерно содействие друг другу, сотворчество и сопереживание, взаимопонимание и взаимное уважение, отношение к ребенку как к полноправному человеку, наличие общих симпатий, ценностей и смыслов у всех участников общности.

Детско-взрослая общность является источником и механизмом воспитания ребенка. Находясь в общности, ребенок сначала приобщается к тем правилам и нормам, которые вносят педагогические работники в общность, а затем эти нормы усваиваются ребенком и становятся его собственными.

Общность строится и задается системой связей и отношений ее участников. В каждом возрасте и каждом случае она будет обладать своей спецификой в зависимости от решаемых воспитательных задач.

4. Детская общность: общество других детей является необходимым условием полноценного развития личности ребенка. Здесь он непрерывно приобретает способы общественного поведения, под руководством воспитателя учится умению дружно жить, сообща играть, трудиться, заниматься, достигать поставленной цели. Чувство приверженности к группе других детей рождается тогда, когда ребенок впервые начинает понимать, что рядом с ним такие же, как он сам, что свои желания необходимо соотносить с желаниями других.

Одним из видов детских общностей являются разновозрастные детские общности. В Организации должна быть обеспечена возможность взаимодействия ребенка как со старшими, так и с младшими детьми. Включенность ребенка в отношения со старшими, помимо подражания и приобретения нового, рождает опыт послушания, следования общим для всех правилам, нормам поведения и традициям. Отношения с младшими - это возможность для ребенка стать авторитетом и образцом для подражания, а также пространство для воспитания заботы и ответственности.

Организация жизнедеятельности обучающихся дошкольного возраста в разновозрастной группе обладает большим воспитательным потенциалом для инклюзивного образования

5. Культура поведения педагогического работника в Организации направлена на создание воспитывающей среды как условия решения возрастных задач воспитания. Общая психологическая атмосфера, эмоциональный настрой группы, спокойная обстановка, отсутствие спешки, разумная сбалансированность планов являются необходимыми условиями нормальной жизни и развития обучающихся.

Социокультурным контекстом является социальная и культурная среда, в которой человек растет и живет. Он также включает в себя влияние, которое среда оказывает на идеи и поведение человека.

Социокультурные ценности являются определяющими в структурно-содержательной основе Программы воспитания.

Социокультурный контекст воспитания является вариативной составляющей воспитательной программы. Он учитывает этнокультурные, конфессиональные и региональные особенности и направлен на формирование ресурсов воспитательной программы.

Реализация социокультурного контекста опирается на построение социального партнерства образовательной организации.

В рамках социокультурного контекста повышается роль родительской общественности как субъекта образовательных отношений в Программе воспитания.

Деятельности и культурные практики в Организации.

Цели и задачи воспитания реализуются во всех видах деятельности дошкольника с ОВЗ, обозначенных в Стандарте. В качестве средств реализации цели воспитания могут выступать следующие основные виды деятельности и культурные практики:

предметно-целевая (виды деятельности, организуемые педагогическим работником, в которых он открывает ребенку смысл и ценность человеческой деятельности, способы ее реализации совместно с родителями (законными представителями); культурные практики (активная, самостоятельная апробация каждым ребенком инструментального и ценностного содержания, полученных от педагогического работника, и способов их реализации в различных видах деятельности через личный опыт); свободная инициативная деятельность ребенка (его спонтанная самостоятельная активность, в рамках которой он реализует свои базовые устремления: любознательность, общительность, опыт деятельности на основе усвоенных ценностей).

Планируемые результаты воспитания носят отсроченный характер, но деятельность воспитателя нацелена на перспективу развития и становления личности ребенка с ОВЗ. Поэтому результаты достижения цели воспитания даны в виде целевых ориентиров, представленных в виде обобщенных портретов ребенка с ОВЗ к концу дошкольного возраста. Основы личности закладываются в дошкольном детстве, и, если какие-либо линии развития не получают своего становления в детстве, это может отрицательно сказаться на гармоничном развитии человека в будущем.

На уровне Организации не осуществляется оценка результатов воспитательной работы в соответствии со Стандартом, так как "целевые ориентиры основной образовательной программы дошкольного образования не подлежат непосредственной оценке, в том числе в виде педагогической диагностики (мониторинга), и не являются основанием для их формального сравнения с реальными достижениями обучающихся".

Целевые ориентиры воспитательной работы для обучающихся с ОВЗ дошкольного возраста (до 8 лет).

Портрет ребенка с ОВЗ дошкольного возраста (к 8-ми годам)

Направления воспитания	Ценности	Показатели
Патриотическое	Родина, природа	Любящий свою малую родину и имеющий представление о своей стране, испытывающий чувство привязанности к родному дому, семье, близким людям.
Социальное	Человек, семья, дружба, сотрудничество	Различающий основные проявления добра и зла, принимающий и уважающий ценности семьи и общества, правдивый, искренний, способный к сочувствию и заботе, к нравственному поступку, проявляющий задатки чувства долга: ответственность за свои действия и поведение; принимающий и уважающий различия между людьми. Освоивший основы речевой культуры. Дружелюбный и доброжелательный, умеющий слушать и слышать собеседника, способный взаимодействовать с педагогическим работником и другими детьми на основе общих интересов и дел.
Познавательное	Знания	Любознательный, наблюдательный, испытывающий потребность в самовыражении, в том числе творческом, проявляющий активность, самостоятельность, инициативу в познавательной, игровой, коммуникативной и продуктивных видах деятельности и в самообслуживании, обладающий первичной картиной мира на основе традиционных ценностей российского общества.

Физическое и оздоровительное	Здоровье	Владеющий основными навыками личной и общественной гигиены, стремящийся соблюдать правила безопасного поведения в быту, социуме (в том числе в цифровой среде), природе.
Трудовое	Труд	Понимающий ценность труда в семье и в обществе на основе уважения к людям труда, результатам их деятельности, проявляющий трудолюбие при выполнении поручений и в самостоятельной деятельности.
Этико-эстетическое	Культура и красота	Способный воспринимать и чувствовать прекрасное в быту, природе, поступках, искусстве, стремящийся к отображению прекрасного в продуктивных видах деятельности, обладающий зачатками художественно-эстетического вкуса.

Целевые ориентиры воспитательной работы для обучающихся дошкольного возраста (до 8 лет).

Портрет ребенка дошкольного возраста (к 8-ми годам)

Направления воспитания	Ценности	Показатели
Патриотическое	Родина, природа	Имеющий представление о своей стране, своей малой Родине, испытывающий чувство привязанности к родному дому, семье, близким людям.
Социальное	Человек, семья, дружба, сотрудничество	Правдивый, искренний, способный к сочувствию и заботе, проявляющий задатки чувства долга: ответственность за свои действия и поведение; принимающий и уважающий различия между людьми. Освоивший основы речевой культуры с учетом имеющихся речевых возможностей, в том числе с использованием доступных способов коммуникации. Дружелюбный и доброжелательный, умеющий слушать и слышать собеседника, способный взаимодействовать с педагогическим работником и другими детьми на основе общих интересов и дел.
Познавательное	Знания	Проявляющий активность, самостоятельность, инициативу в познавательной, игровой, коммуникативной и продуктивных видах деятельности и в самообслуживании.
Физическое и оздоровительное	Здоровье	Стремящийся к самостоятельной двигательной активности, понимающий на доступном уровне необходимость реабилитации. Готовый к использованию индивидуальных средств коррекции, вспомогательных технических средств для передвижения и самообслуживания. Владеющий основными навыками личной гигиены. Стремящийся соблюдать элементарные правила безопасного поведения в быту, социуме, природе.
Трудовое	Труд	Понимающий ценность труда в семье и в обществе на

		основе уважения к людям труда, результатам их деятельности, проявляющий трудолюбие при выполнении поручений и в доступной самостоятельной деятельности.
Этико-эстетическое	Культура и красота	Эмоционально отзывчивый к красоте. Стремящийся к отображению прекрасного в продуктивных видах деятельности, обладающий зачатками художественно-эстетического вкуса.

6.2. Содержательный раздел.

Содержание воспитательной работы по направлениям воспитания.

Содержание Программы воспитания реализуется в ходе освоения детьми с ОВЗ дошкольного возраста всех образовательных областей, обозначенных в Стандарте, одной из задач которого является объединение воспитания и обучения в целостный образовательный процесс на основе духовно-нравственных и социокультурных ценностей, принятых в обществе правил и норм поведения в интересах человека, семьи, общества:

социально-коммуникативное развитие;

познавательное развитие;

речевое развитие;

художественно-эстетическое развитие;

физическое развитие.

В пояснительной записке ценности воспитания соотнесены с направлениями воспитательной работы. Предложенные направления не заменяют и не дополняют собой деятельность по пяти образовательным областям, а фокусируют процесс усвоения ребенком базовых ценностей в целостном образовательном процессе. На их основе определяются региональный и муниципальный компоненты.

Патриотическое направление воспитания.

Родина и природа лежат в основе патриотического направления воспитания.

Патриотическое направление воспитания строится на идее патриотизма как нравственного чувства, которое вырастает из культуры человеческого бытия, особенностей образа жизни и ее уклада, народных и семейных традиций.

Воспитательная работа в данном направлении связана со структурой самого понятия "патриотизм" и определяется через следующие взаимосвязанные компоненты:

когнитивно-смысловой, связанный со знаниями об истории России, своего края, духовных и культурных традиций и достижений многонационального народа России;

эмоционально-ценностный, характеризующийся любовью к Родине - России, уважением к своему народу, народу России в целом;

регуляторно-волевой, обеспечивающий укоренение знаний в духовных и культурных традициях своего народа, деятельность на основе понимания ответственности за настоящее и будущее своего народа, России.

Задачи патриотического воспитания:

1) формирование любви к родному краю, родной природе, родному языку, культурному наследию своего народа;

2) воспитание любви, уважения к своим национальным особенностям и чувства собственного достоинства как представителя своего народа;

3) воспитание уважительного отношения к гражданам России в целом, своим соотечественникам и согражданам, представителям всех народов России, к ровесникам, родителям (законным представителям), соседям, старшим, другим людям вне зависимости от их этнической принадлежности;

4) воспитание любви к родной природе, природе своего края, России, понимания единства природы и людей и бережного ответственного отношения к природе.

При реализации указанных задач воспитатель Организации должен сосредоточить свое внимание на нескольких основных направлениях воспитательной работы:
ознакомлении обучающихся с ОВЗ с историей, героями, культурой, традициями России и своего народа;
организации коллективных творческих проектов, направленных на приобщение обучающихся с ОВЗ к российским общенациональным традициям;
формировании правильного и безопасного поведения в природе, осознанного отношения к растениям, животным, к последствиям хозяйственной деятельности человека.

Социальное направление воспитания.

Семья, дружба, человек и сотрудничество лежат в основе социального направления воспитания. В дошкольном детстве ребенок с ОВЗ открывает личность другого человека и его значение в собственной жизни и жизни людей. Он начинает осваивать все многообразие социальных отношений и социальных ролей.

Основная цель социального направления воспитания дошкольника с ОВЗ заключается в формировании ценностного отношения обучающихся к семье, другому человеку, развитию дружелюбия, создания условий для реализации в обществе.

Выделяются основные задачи социального направления воспитания:

1. Формирование у ребенка с ОВЗ представлений о добре и зле, позитивного образа семьи с детьми, ознакомление с распределением ролей в семье, образами дружбы в фольклоре и детской литературе, примерами сотрудничества и взаимопомощи людей в различных видах деятельности (на материале истории России, ее героев), милосердия и заботы. Анализ поступков самих обучающихся с ОВЗ в группе в различных ситуациях.

2. Формирование навыков, необходимых для полноценного существования в обществе: эмпатии (сопереживания), коммуникабельности, заботы, ответственности, сотрудничества, умения договариваться, умения соблюдать правила.

При реализации данных задач воспитатель Организации должен сосредоточить свое внимание на нескольких основных направлениях воспитательной работы:

организовывать сюжетно-ролевые игры (в семью, в команду), игры с правилами, традиционные народные игры;

воспитывать у обучающихся с ОВЗ навыки поведения в обществе;

учить обучающихся с ОВЗ сотрудничать, организуя групповые формы в продуктивных видах деятельности;

учить обучающихся с ОВЗ анализировать поступки и чувства - свои и других людей;

организовывать коллективные проекты заботы и помощи;

создавать доброжелательный психологический климат в группе.

Познавательное направление воспитания.

Цель: формирование ценности познания (ценность - "знания").

Значимым для воспитания ребенка с ОВЗ является формирование целостной картины мира, в которой интегрировано ценностное, эмоционально окрашенное отношение к миру, людям, природе, деятельности человека.

Задачи познавательного направления воспитания:

1) развитие любознательности, формирование опыта познавательной инициативы;

2) формирование ценностного отношения к педагогическому работнику как источнику знаний;

3) приобщение ребенка к культурным способам познания (книги, интернет-источники, дискуссии).

Направления деятельности воспитателя:

совместная деятельность воспитателя с детьми с ОВЗ на основе наблюдения, сравнения, проведения опытов (экспериментирования), организации походов и экскурсий, просмотра доступных для восприятия ребенка познавательных фильмов, чтения и просмотра книг;

организация конструкторской и продуктивной творческой деятельности, проектной и исследовательской деятельности обучающихся с ОВЗ совместно с педагогическим работником;

организация насыщенной и структурированной образовательной среды, включающей иллюстрации, видеоматериалы, ориентированные на детскую аудиторию; различного типа конструкторы и наборы для экспериментирования.

Физическое и оздоровительное направление воспитания.

Цель: сформировать навыки здорового образа жизни, где безопасность жизнедеятельности лежит в основе всего. Физическое развитие и освоение ребенком с ОВЗ своего тела, происходит в виде любой двигательной активности: выполнение бытовых обязанностей, игр, ритмики и танцев, творческой деятельности, спорта, прогулок (ценность - "здоровье").

Задачи по формированию здорового образа жизни:

обеспечение построения образовательного процесса физического воспитания обучающихся с ОВЗ (совместной и самостоятельной деятельности) на основе здоровьесформирующих и здоровьесберегающих технологий, и обеспечение условий для гармоничного физического и эстетического развития ребенка;

закаливание, повышение сопротивляемости к воздействию условий внешней среды;

укрепление опорно-двигательного аппарата; развитие двигательных способностей, обучение двигательным навыкам и умениям;

формирование элементарных представлений в области физической культуры, здоровья и безопасного образа жизни;

организация сна, здорового питания, выстраивание правильного режима дня;

воспитание экологической культуры, обучение безопасности жизнедеятельности.

Направления деятельности воспитателя:

организация подвижных, спортивных игр, в том числе традиционных народных игр, дворовых игр на территории детского сада;

создание детско-педагогических работников проектов по здоровому образу жизни;

введение оздоровительных традиций в Организации.

Формирование у дошкольников культурно-гигиенических навыков является важной частью воспитания культуры здоровья. Воспитатель должен формировать у дошкольников с ОВЗ понимание того, что чистота лица и тела, опрятность одежды отвечают не только гигиене и здоровью человека, но и социальным ожиданиям окружающих людей. Особенность культурно-гигиенических навыков заключается в том, что они должны формироваться на протяжении всего пребывания ребенка с ОВЗ в Организации.

В формировании культурно-гигиенических навыков режим дня играет одну из ключевых ролей.

Привыкая выполнять серию гигиенических процедур с определенной периодичностью, ребенок с ОВЗ вводит их в свое бытовое пространство, и постепенно они становятся для него привычкой.

Формируя у обучающихся с ОВЗ культурно-гигиенические навыки, воспитатель Организации должен сосредоточить свое внимание на нескольких основных направлениях воспитательной работы:

формировать у ребенка с ОВЗ навыки поведения во время приема пищи;

формировать у ребенка с ОВЗ представления о ценности здоровья, красоте и чистоте тела;

формировать у ребенка с ОВЗ привычку следить за своим внешним видом;

включать информацию о гигиене в повседневную жизнь ребенка с ОВЗ, в игру.

Работа по формированию у ребенка с ОВЗ культурно-гигиенических навыков должна вестись в тесном контакте с семьей.

Трудовое направление воспитания.

Цель: формирование ценностного отношения обучающихся к труду, трудолюбия, а также в приобщении ребенка к труду (ценность - "труд").

Основные задачи трудового воспитания:

1) Ознакомление обучающихся с ОВЗ видами труда педагогических работников и воспитание положительного отношения к их труду, познание явлений и свойств, связанных с преобразованием материалов и природной среды, которое является следствием трудовой деятельности педагогических работников и труда самих обучающихся с ОВЗ.

2) Формирование навыков, необходимых для трудовой деятельности обучающихся с ОВЗ, воспитание навыков организации своей работы, формирование элементарных навыков планирования.

3) Формирование трудового усилия (привычки к доступному дошкольнику напряжению физических, умственных и нравственных сил для решения трудовой задачи).

При реализации данных задач воспитатель Организации должен сосредоточить свое внимание на нескольких направлениях воспитательной работы:

показать детям с ОВЗ необходимость постоянного труда в повседневной жизни, использовать его возможности для нравственного воспитания дошкольников;

воспитывать у ребенка с ОВЗ бережливость (беречь игрушки, одежду, труд и старания родителей (законных представителей), других людей), так как данная черта непременно сопряжена с трудолюбием;

предоставлять детям с ОВЗ самостоятельность в выполнении работы, чтобы они почувствовали ответственность за свои действия;

собственным примером трудолюбия и занятости создавать у обучающихся с ОВЗ соответствующее настроение, формировать стремление к полезной деятельности;

связывать развитие трудолюбия с формированием общественных мотивов труда, желанием приносить пользу людям.

Этико-эстетическое направление воспитания.

Цель: формирование конкретных представлений о культуре поведения, (ценности - "культура и красота").

Основные задачи этико-эстетического воспитания:

1) формирование культуры общения, поведения, этических представлений;

2) воспитание представлений о значении опрятности и красоты внешней, ее влиянии на внутренний мир человека;

3) развитие предпосылок ценностно-смыслового восприятия и понимания произведений искусства, явлений жизни, отношений между людьми;

4) воспитание любви к прекрасному, уважения к традициям и культуре родной страны и других народов;

5) развитие творческого отношения к миру, природе, быту и к окружающей ребенка с ОВЗ действительности;

6) формирование у обучающихся с ОВЗ эстетического вкуса, стремления окружать себя прекрасным, создавать его.

Для того чтобы формировать у обучающихся с ОВЗ культуру поведения, воспитатель Организации должен сосредоточить свое внимание на нескольких основных направлениях воспитательной работы:

учить обучающихся с ОВЗ уважительно относиться к окружающим людям, считаться с их делами, интересами, удобствами;

воспитывать культуру общения ребенка с ОВЗ, выражающуюся в общительности, этикет вежливости, предупредительности, сдержанности, умении вести себя в общественных местах;

воспитывать культуру речи: называть педагогических работников на "вы" и по имени и отчеству, не перебивать говорящих и выслушивать других; говорить четко, разборчиво, владеть голосом;

воспитывать культуру деятельности, что подразумевает умение обращаться с игрушками, книгами, личными вещами, имуществом Организации; умение подготовиться к предстоящей деятельности, четко и последовательно выполнять и заканчивать ее, после завершения привести в порядок рабочее место, аккуратно убрать все за собой; привести в порядок свою одежду.

Цель эстетического воспитания - становление у ребенка с ОВЗ ценностного отношения к красоте. Эстетическое воспитание через обогащение чувственного опыта и развитие эмоциональной сферы личности влияет на становление нравственной и духовной составляющей внутреннего мира ребенка с ОВЗ.

Направления деятельности воспитателя по эстетическому воспитанию предполагают следующее:

выстраивание взаимосвязи художественно-творческой деятельности самих обучающихся с ОВЗ с воспитательной работой через развитие восприятия, образных представлений, воображения и творчества;

уважительное отношение к результатам творчества обучающихся с ОВЗ, широкое включение их произведений в жизнь Организации;

организацию выставок, концертов, создание эстетической развивающей среды;

формирование чувства прекрасного на основе восприятия художественного слова на русском и родном языке;

реализация вариативности содержания, форм и методов работы с детьми с ОВЗ по разным направлениям эстетического воспитания.

Особенности реализации воспитательного процесса.

В перечне особенностей организации воспитательного процесса в Организации целесообразно отобразить:

региональные и муниципальные особенности социокультурного окружения Организации;

значимые в аспекте воспитания проекты и программы, в которых уже участвует Организация, дифференцируемые по признакам: федеральные, региональные, муниципальные;

значимые в аспекте воспитания проекты и программы, в которых Организации намерена принять участие, дифференцируемые по признакам: федеральные, региональные, муниципальные;

ключевые элементы уклада Организации;

наличие инновационных, опережающих, перспективных технологий значимой в аспекте воспитания деятельности, потенциальных "точек роста";

существенные отличия Организации от других образовательных организаций по признаку проблемных зон, дефицитов, барьеров, которые преодолеваются благодаря решениям, отсутствующим или недостаточно выраженным в массовой практике;

особенности значимого в аспекте воспитания взаимодействия с социальными партнерами Организации;

особенности Организации, связанные с работой с детьми с ОВЗ, в том числе с инвалидностью.

Уклад образовательной организации.

Уклад - общественный договор участников образовательных отношений, опирающийся на базовые национальные ценности, содержащий традиции региона и ОО, задающий культуру поведения сообществ, описывающий предметно-пространственную среду, деятельности и социокультурный контекст.

Уклад учитывает специфику и конкретные формы организации распорядка дневного, недельного, месячного, годового циклов жизни ДОО.

Уклад способствует формированию ценностей воспитания, которые разделяются всеми участниками образовательных отношений (воспитанниками, родителями, педагогами и другими сотрудниками).

Очевидно, что сегодня каждое дошкольное учреждение должно завоевать свое место в системе дошкольного образования, занять свою индивидуальную нишу в общем образовательном пространстве. Имидж образовательного учреждения и специфика деятельности дошкольной организации несет привлекательную ценность для заказчиков образовательных услуг – родителей (законных представителей).

Имидж современного образовательного учреждения включает такие составляющие, как авторитет, уважение, доверие, культурное общение, качественное образование учащихся (воспитанников), успешное поступление учащихся после окончания образовательное учреждения в различные учебные заведения и т.д.

Целью создания имиджа является повышение конкурентоспособности, установление и расширение партнерских связей. Позитивный имидж образовательного может быть сформирован лишь в случае предоставления качественных услуг.

Как известно, родители выделяют важнейшей задачей деятельности дошкольных образовательных учреждений формирование системных знаний, обеспечивающих готовность

ребенка к школе, развитие определенных личностных качеств, сохранение и укрепление здоровья ребенка.

Родители, делая выбор в пользу того или иного образовательного учреждения, руководствуются порой не только удобным географическим месторасположением, но и полнотой предоставляемых дошкольным учреждением услуг, ориентируются на командный состав организации, способность его в решении поставленных обществом и законными представителями воспитательно-образовательных задач. Педагоги, вовлекая детей в различные игровые и проблемные ситуации, формируют у них познавательные способности, помогают лучше подготовиться к дальнейшему обучению в школе. Педагоги активно используют современные информационные и здоровьесберегающие технологии.

Создание такой образовательной среды и ведение образовательной деятельности в этом направлении делают наш сад конкурентноспособным.

Педагоги активно транслируют свой опыт в сетевых профессиональных сообществах и на конкурсах различного уровня. Это способствует формированию положительного имиджа ДОО. Также детский сад обладает сильными внутренними потенциалами: квалифицированными педагогическими кадрами, хорошей материально-технической базой. Наш детский сад имеет конкурентные преимущества и хорошие возможности в области дошкольного образования. На профессионально-личностный рост педагогов влияют такие факторы, как: постоянное повышение квалификации, участие в методической работе, педагогические достижения, профессиональные заслуги.

Помочь родителям в выборе «своего» дошкольного учреждения призвана **миссия ДОО**. Это своеобразная визитная карточка учреждения. В ней заложен сам смысл существования данной организации, совокупность приоритетных направлений деятельности, которые помогут родителям сделать свой выбор.

«Центр развития ребенка-детский сад №3» является учреждением, которое обеспечивает благоприятные условия для полноценного проживания ребенком дошкольного детства. Деятельность ДОО обеспечивает реализацию права каждого ребенка на образование и воспитание, оказания качественных образовательных услуг детям в возрасте от 1 до 7 лет. В нашем Центре развития ребенка созданы все условия для всестороннего развития психических и физических качеств в соответствии с возрастными и индивидуальными особенностями ребенка; ведется подготовка ребенка к жизни в современном обществе; формируются компетентности, обеспечивающие благоприятную адаптацию и успешное вхождение в новую социальную ситуацию.

Миссия МБДОУ «ЦРР-детский сад № 3»

1. Обеспечение всестороннего развития каждого воспитанника с учетом его индивидуальных возможностей.

2. Повышение образовательного уровня педагогов в области использования ИКТ для более широкого использования таковых в образовательном процессе детского сада.

3. Внедрение современных средств, развивающих технологий, раскрывающих интеллектуальный и творческий потенциал дошкольников и отвечающих запросам родителей

6. Внедрение в образовательный процесс здоровьесберегающих технологий для осуществления эффективной физкультурно-оздоровительной работы в дошкольном учреждении, препятствующей росту заболеваемости детей.

7. Оказание дополнительных образовательных услуг населению.

Цель рабочей программы воспитания – личностное развитие каждого ребёнка с учётом его индивидуальности и создание условий для их позитивной социализации детей на основе традиционных ценностей российского общества. Целевые ориентиры рассматриваются, как возрастные характеристики возможных достижений ребенка, которые коррелируют с портретом выпускника ДОО.

В основе процесса воспитания детей в ДОО лежат традиционные ценности российского общества. Традиционные ценности - это нравственные ориентиры, формирующие мировоззрение граждан России, передаваемые от поколения к поколению, лежащие в основе общероссийской гражданской идентичности и единого культурного пространства страны, укрепляющие гражданское единство, нашедшие свое уникальное, самобытное проявление в

духовном, историческом и культурном развитии многонационального народа России. К традиционным ценностям РФ относятся: жизнь, достоинство, права и свободы человека, патриотизм, гражданственность, служение Отечеству и ответственность за его судьбу, высокие нравственные идеалы, крепкая семья, созидательный труд, приоритет духовного над материальным, гуманизм, милосердие, справедливость, коллективизм, взаимопомощь и взаимоуважение, историческая память и преемственность поколений, единство народов России (Указ Президента РФ от 09.11.2023 №.

Программа воспитания построена на основе ценностного подхода, предполагающего присвоение ребенком дошкольного возраста базовых ценностей и опирается на следующие принципы:

Принцип гуманизма. Каждый ребенок имеет право на признание его в обществе как личности, как человека, являющегося высшей ценностью, уважение к его персоне, достоинству, защита его прав на свободу и развитие.

Принцип субъектности. Развитие и воспитание личности ребенка как субъекта собственной жизнедеятельности; воспитание самоуважения, привычки к заботе о себе, формирование адекватной самооценки и самосознания.

Принцип интеграции. Комплексный и системный подходы к содержанию и организации образовательного процесса. В основе систематизации содержания работы лежит идея развития базиса личностной культуры, духовное развитие детей во всех сферах и видах деятельности.

Принцип ценностного единства и совместности. Единство ценностей и смыслов воспитания, разделяемых всеми участниками образовательных отношений, содействие, сотворчество и сопереживание, взаимопонимание и взаимное уважение.

Принцип учета возрастных особенностей. Содержание и методы воспитательной работы должны соответствовать возрастным особенностям ребенка.

Принципы индивидуального и дифференцированного подходов. Индивидуальный подход к детям с учетом возможностей, индивидуального темпа развития, интересов. Дифференцированный подход реализуется с учетом семейных, национальных традиций и т.п.

Принцип культуросообразности. Воспитание основывается на культуре и традициях России, включая культурные особенности региона.

Принцип следования нравственному примеру. Пример как метод воспитания позволяет расширить нравственный опыт ребенка, побудить его к внутреннему диалогу, пробудить в нем нравственную рефлексию, обеспечить возможность выбора при построении собственной системы ценностных отношений, продемонстрировать ребенку реальную возможность следования идеалу в жизни.

Принципы безопасной жизнедеятельности. Защищенность важных интересов личности от внутренних и внешних угроз, воспитание через призму безопасности и безопасного поведения.

Принцип совместной деятельности ребенка и взрослого. Значимость совместной деятельности взрослого и ребенка на основе приобщения к культурным ценностям и их освоения.

Принципы инклюзивного образования. Организация образовательного процесса, при которой все дети, независимо от их физических, психических, интеллектуальных, культурно-этнических, языковых и иных особенностей, включены в общую систему образования.

Принцип уклада. Содержание воспитательной работы определяется укладом образовательной организации: среда, общность, деятельность и события.

Конструирование воспитательной среды ДОО строится на основе следующих элементов: социокультурный контекст, социокультурные ценности, уклад, воспитывающая среда, общность, деятельность и событие. Каждая из этих категорий обеспечивает целостность содержания и имеет свое наполнение для решения задач воспитания и становления личности ребенка.

Воспитатель, а также другие сотрудники должны:

- быть примером в формировании полноценных и сформированных ценностных ориентиров, норм общения и поведения.

- мотивировать детей к общению друг с другом, поощрять даже самые незначительные стремления к общению и взаимодействию;
- поощрять детскую дружбу, стараться, чтобы дружба между отдельными детьми внутри группы сверстников принимала общественную направленность;
- заботиться о том, чтобы дети непрерывно приобретали опыт общения на основе чувства доброжелательности;
- содействовать проявлению детьми заботы об окружающих, учить проявлять чуткость к сверстникам, побуждать детей сопереживать, беспокоиться, проявлять внимание к заболевшему товарищу;
- воспитывать в детях такие качества личности, которые помогают влиться в общество сверстников (организованность, общительность, отзывчивость, щедрость, доброжелательность и пр.);
- учить детей совместной деятельности, насыщать их жизнь событиями, которые сплачивали бы и объединяли ребят;
- воспитывать в детях чувство ответственности перед группой за своё поведение.

Воспитатель должен соблюдать кодекс нормы профессиональной этики и поведения:

- педагог всегда выходит навстречу родителям и приветствует родителей и детей первым;
- улыбка - всегда обязательная часть приветствия;
- педагог описывает события и ситуации, но не даёт им оценки;
- педагог не обвиняет родителей и не возлагает на них ответственность за поведение детей в детском саду;
- тон общения ровный и дружелюбный, исключается повышение голоса;
- уважительное отношение к личности воспитанника;
- умение заинтересованно слушать собеседника и сопереживать ему;
- умение видеть и слышать воспитанника, сопереживать ему;
- уравновешенность и самообладание, выдержка в отношениях с детьми;
- умение быстро и правильно оценивать сложившуюся обстановку и в то же время не торопиться с выводами о поведении и способностях воспитанников;
- умение сочетать мягкий эмоциональный и деловой тон в отношениях с детьми;
- умение сочетать требовательность с чутким отношением к воспитанникам;
- знание возрастных и индивидуальных особенностей воспитанников;
- соответствие внешнего вида статусу воспитателя детского сада.

Социокультурный контекст - это социальная и культурная среда, в которой человек растёт и живёт. Он также включает в себя влияние, которое среда оказывает на идеи и поведение человека:

- социокультурные ценности являются определяющими в структурно-содержательной основе Программы воспитания.
- социокультурный контекст воспитания является вариативной составляющей воспитательной программы. Он учитывает этнокультурные, конфессиональные и региональные особенности и направлен на формирование ресурсов воспитательной программы.
- реализация социокультурного контекста опирается на построение социального партнерства образовательной организации.

В рамках социокультурного контекста повышается роль родительской общественности как субъект образовательных отношений в Программе воспитания.

Воспитывающая среда образовательной организации.

Воспитание – деятельность, направленная на развитие личности, создания условий для самоопределения и социализации воспитанников на основе социокультурных, духовных, нравственных ценностей и принятых в российском обществе правил и норм поведения в

интересах человека, семьи, общества и государства, формирование у обучающихся чувства патриотизма, гражданственности, уважения к памяти защитников Отечества и подвигу героев России, закону и правопорядку, человеку труда и старшему поколению, взаимного уважения, бережного отношения к культурному наследию и традициям многонационального народа Российской Федерации, природе и окружающей среде. /п.2. ст.2 ФЗ от 29.12.2012 г. № 273 «Об образовании в Российской Федерации»/

Дошкольное образование направлено на формирование общей культуры, развитие физических, интеллектуальных, нравственных, эстетических и личностных качеств, формирование предпосылок учебной деятельности, сохранение и укрепление здоровья детей дошкольного возраста (п.1. ст. 64 ФЗ от 29.12.2012 г. № 273 «Об образовании в Российской Федерации»).

Воспитывающая среда - это особая форма организации образовательного процесса, реализующего цель и задачи воспитания.

Воспитывающая среда определяется целью и задачами воспитания, духовно-нравственными и социокультурными ценностями, образцами и практиками. Основными характеристиками воспитывающей среды является её насыщенность и структурированность.

Культура поведения взрослых в детском саду направлена на создание воспитывающей среды как условия решения возрастных задач воспитания. Общая психологическая атмосфера, эмоциональный настрой группы, спокойная обстановка, отсутствие спешки, разумная сбалансированность планов - это необходимые условия нормальной жизни и развития детей.

Общности образовательной организации.

Профессиональная общность - это устойчивая система связей и отношений между людьми, единство целей и задач воспитания, реализуемое всеми сотрудниками ДОО. Сами участники общности должны разделять те ценности, которые заложены в основу Программы. Основой эффективности такой общности является рефлексия собственной профессиональной деятельности.

Воспитатель, а также другие сотрудники должны:

- быть примером в формировании полноценных и сформированных ценностных ориентиров, норм общения и поведения.
- мотивировать детей к общению друг с другом, поощрять даже самые незначительные стремления к общению и взаимодействию;
- поощрять детскую дружбу, стараться, чтобы дружба между отдельными детьми внутри группы сверстников принимала общественную направленность;
- заботиться о том, чтобы дети непрерывно приобретали опыт общения на основе чувства доброжелательности;
- содействовать проявлению детьми заботы об окружающих, учить проявлять чуткость к сверстникам, побуждать детей сопереживать, беспокоиться, проявлять внимание к заболевшему товарищу;
- воспитывать в детях такие качества личности, которые помогают влиться в общество сверстников (организованность, общительность, отзывчивость, щедрость, доброжелательность и пр.);
- учить детей совместной деятельности, насыщать их жизнь событиями, которые сплачивали бы и объединяли ребят;
- воспитывать в детях чувство ответственности перед группой за своё поведение.

Детско-взрослая общность. Для общности характерно содействие друг другу, сотворчество и сопереживание, взаимопонимание и взаимное уважение, отношение к ребенку как к полноправному человеку, наличие общих симпатий, ценностей и смыслов у всех участников общности. Детско-взрослая общность является источником и механизмом воспитания ребенка. Находясь в общности, ребенок сначала приобщается к тем правилам и нормам, которые вносят взрослые в общность, а затем эти нормы усваиваются ребенком и становятся его собственными. Общность строится и задается системой связей и отношений ее участников. В каждом возрасте и случае она будет обладать своей спецификой в зависимости от решаемых воспитательных задач.

Разновозрастные детские общности. Особенности обеспечения возможности разноуровневого взаимодействия детей: В ДОО созданы возможности для разноуровневого и разновозрастного взаимодействия: обеспечена возможность взаимодействия ребенка как со

старшими, так и с младшими детьми, детьми с ограниченными возможностями здоровья и детьми-инвалидами через различные формы воспитательной работы: прогулки, совместные мероприятия, события, экскурсии, проекты и т.д. Включенность ребенка в отношения со старшими, помимо подражания и приобретения нового, рождает опыт послушания, следования общим для всех правилам, нормам поведения и традициям. Отношения с младшими - это возможность для ребенка стать авторитетом и образцом для подражания, а также пространство для воспитания заботы и ответственности. Организация жизнедеятельности детей дошкольного возраста в разновозрастной группе обладает большим воспитательным потенциалом для инклюзивного образования.

Социокультурный контекст

Социокультурный контекст – это социальная и культурная среда, в которой человек растет и живет. Он также включает в себя влияние, которое среда оказывает на идеи и поведение человека.

Социокультурные ценности являются определяющими в структурно-содержательной основе Программы воспитания.

Социокультурный контекст воспитания является вариативной составляющей воспитательной программы. Он учитывает этнокультурные, конфессиональные и региональные особенности и направлен на формирование ресурсов воспитательной программы.

Реализация социокультурного контекста опирается на построение социального партнерства образовательной организации.

В МБДОУ разработаны планы взаимодействия с социальными партнёрами с учётом доступности и соответствия возрастным возможностям детей: ГУК ТО Тульская областная специальная библиотека для слепых, Дом Детского Творчества, Городская библиотека № 20.

В рамках социокультурного контекста повышается роль родительской общественности как субъекта образовательных отношений в Программе воспитания.

5. Деятельности и культурные практики в МБДОУ

Цели и задачи воспитания реализуются *во всех видах деятельности* дошкольника, обозначенных во ФГОС ДО. В качестве средств реализации цели воспитания выступают следующие основные виды деятельности и культурные практики:

- предметно-целевая (виды деятельности, организуемые взрослым, в которых он открывает ребенку смысл и ценность человеческой деятельности, способы ее реализации совместно с родителями, воспитателями, сверстниками);
- культурные практики (активная, самостоятельная апробация каждым ребенком инструментального и ценностного содержания, полученных от взрослого, и способов их реализации в различных видах деятельности через личный опыт);
- свободная инициативная деятельность ребенка (его спонтанная самостоятельная активность, в рамках которой он реализует свои базовые устремления: любознательность, общительность, опыт деятельности на основе усвоенных ценностей).

Задачи воспитания в образовательных областях.

Содержание Программы воспитания реализуется в ходе освоения детьми дошкольного возраста всех образовательных областей, обозначенных в ФГОС ДО:

Образовательная область "Социально-коммуникативное развитие" соотносится с патриотическим, духовно-нравственным, социальным и трудовым направлениями воспитания;

Образовательная область "Познавательное развитие" соотносится с познавательным и патриотическим направлениями воспитания;

Образовательная область "Речевое развитие" соотносится с социальным и эстетическим направлениями воспитания;

Образовательная область "Художественно-эстетическое развитие" соотносится с эстетическим направлением воспитания;

Образовательная область "Физическое развитие" соотносится с физическим и оздоровительными направлениями воспитания.

1) Решение задач воспитания в рамках образовательной области "Социально-коммуникативное развитие" направлено на приобщение детей к ценностям "Родина", "Природа", "Семья", "Человек", "Жизнь", "Милосердие", "Добро", "Дружба", "Сотрудничество", "Труд". Это предполагает решение задач нескольких направлений воспитания:

воспитание любви к своей семье, своему населенному пункту, родному краю, своей стране;

воспитание уважительного отношения к ровесникам, родителям (законным представителям), соседям, другим людям вне зависимости от их этнической принадлежности;

воспитание ценностного отношения к культурному наследию своего народа, к нравственным и культурным традициям России;

содействие становлению целостной картины мира, основанной на представлениях о добре и зле, прекрасном и безобразном, правдивом и ложном;

воспитание социальных чувств и навыков: способности к сопереживанию, общительности, дружелюбия, сотрудничества, умения соблюдать правила, активной личностной позиции.

создание условий для возникновения у ребёнка нравственного, социально значимого поступка, приобретения ребёнком опыта милосердия и заботы;

поддержка трудового усилия, привычки к доступному дошкольнику напряжению физических, умственных и нравственных сил для решения трудовой задачи;

формирование способности бережно и уважительно относиться к результатам своего труда и труда других людей.

2) Решение задач воспитания в рамках образовательной области "Познавательное развитие" направлено на приобщение детей к ценностям "Человек", "Семья", "Познание", "Родина" и "Природа", что предполагает:

воспитание отношения к знанию как ценности, понимание значения образования для человека, общества, страны;

приобщение к отечественным традициям и праздникам, к истории и достижениям родной страны, к культурному наследию народов России;

воспитание уважения к людям - представителям разных народов России независимо от их этнической принадлежности;

воспитание уважительного отношения к государственным символам страны (флагу, гербу, гимну);

воспитание бережного и ответственного отношения к природе родного края, родной страны, приобретение первого опыта действий по сохранению природы.

3) Решение задач воспитания в рамках образовательной области "Речевое развитие" направлено на приобщение детей к ценностям "Культура", "Красота", что предполагает:

владение формами речевого этикета, отражающими принятые в обществе правила и нормы культурного поведения;

воспитание отношения к родному языку как ценности, умения чувствовать красоту языка, стремления говорить красиво (на правильном, богатом, образном языке).

4) Решение задач воспитания в рамках образовательной области "Художественно-эстетическое развитие" направлено на приобщение детей к ценностям "Красота", "Культура", "Человек", "Природа", что предполагает:

воспитание эстетических чувств (удивления, радости, восхищения, любви) к различным объектам и явлениям окружающего мира (природного, бытового, социокультурного), к произведениям разных видов, жанров и стилей искусства (в соответствии с возрастными особенностями);

приобщение к традициям и великому культурному наследию русского народа, шедеврам мировой художественной культуры с целью раскрытия ценностей "Красота", "Природа", "Культура";

становление эстетического, эмоционально-ценностного отношения к окружающему миру для гармонизации внешнего мира и внутреннего мира ребёнка;

формирование целостной картины мира на основе интеграции интеллектуального и эмоционально-образного способов его освоения детьми;

создание условий для выявления, развития и реализации творческого потенциала каждого ребёнка с учётом его индивидуальности, поддержка его готовности к творческой самореализации и сотворчеству с другими людьми (детьми и взрослыми).

5) Решение задач воспитания в рамках образовательной области "Физическое развитие" направлено на приобщение детей к ценностям "Жизнь", "Здоровье", что предполагает:

формирование у ребёнка возрастосообразных представлений о жизни, здоровье и физической культуре;

становление эмоционально-ценностного отношения к здоровому образу жизни, интереса к физическим упражнениям, подвижным играм, закаливанию организма, к овладению гигиеническим нормам и правилами;

воспитание активности, самостоятельности, уверенности, нравственных и волевых качеств.

6.2.4. Формы совместной деятельности в образовательной организации.

Работа с родителями (законными представителями).

Работа с родителями (законными представителями) детей дошкольного возраста строится на принципах ценностного единства и сотрудничества всех субъектов социокультурного окружения ДОО.

В рабочей программе воспитания учтены и описаны виды и формы деятельности по организации сотрудничества педагогов и родителей (законных представителей), используемые в ДОО в процессе воспитательной работы родительское собрание;

круглые столы;

мастер-классы.

Ведущие цели взаимодействия детского сада с семьёй — создание в детском саду необходимых условий для развития ответственных и взаимозависимых отношений с семьями воспитанников, обеспечивающих целостное развитие личности дошкольника, повышение компетентности родителей в области воспитания. Профессионально-родительская общность включает сотрудников ДОО и всех взрослых членов семей воспитанников, которых связывают не только общие ценности, цели развития и воспитания детей, но и уважение друг к другу. Основная задача - объединение усилий по воспитанию ребенка в семье и в ДОО. Зачастую поведение ребенка сильно различается дома и в ДОО. Без совместного обсуждения воспитывающими взрослыми особенностей ребенка невозможно выявление и в дальнейшем создание условий, которые необходимы для его оптимального и полноценного развития и воспитания.

Педагогическое взаимодействие предполагает координацию усилий нескольких сторон (субъектов образовательного пространства) в образовательном процессе. Равноправными субъектами педагогического процесса в детском саду являются дети, воспитатели, специалисты, младшие воспитатели, медсестра, родители.

В настоящее время сложились устойчивые формы работы детского сада с семьёй, которые в дошкольной педагогике принято считать традиционными.

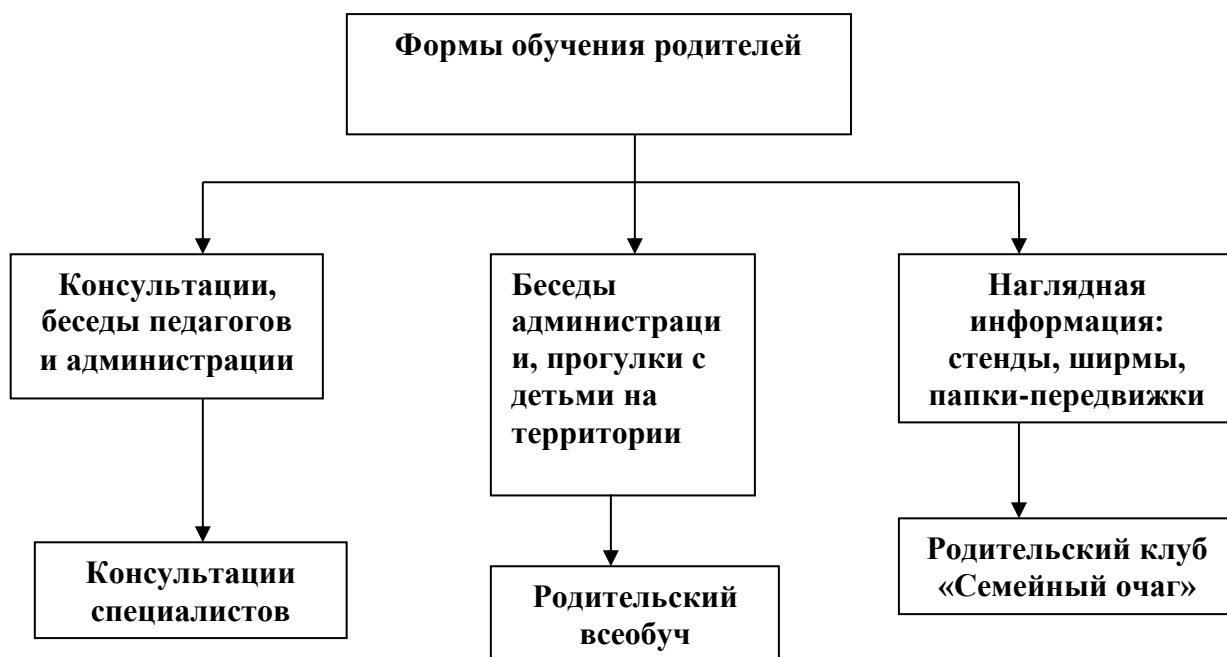
Это формы работы, проверенные временем. Их классификация, структура, содержание, эффективность описаны во многих научных и методических источниках. К таким формам можно отнести педагогическое просвещение родителей. Осуществляется оно в двух направлениях:

- внутри детского сада проводится работа с родителями воспитанников данного ДОО;
- работа с родителями за пределами ДОО. Ее цель — охватить подавляющее большинство родителей дошкольников независимо от того, посещают их дети детский сад или нет.

Формы организации работы с родителями.

- *Общие и групповые родительские собрания*
- *Лекции*
- *Семинары*
- *Педсоветы с участием родителей*
- *Педагогические беседы*

- Тематические и индивидуальные консультации
- Наглядная информация
- Совместные мероприятия
- День открытых дверей
- Анкетирование и опросы
- Родительский всеобуч
- Родительский клуб «Семейный очаг»



Задачи взаимодействия ОУ с семьей

1. Педагогическое просвещение родителей (законных представителей) с целью повышения их педагогического образования

Эта группа задач, в свою очередь, делится на две подгруппы:

- задачи информативного плана (познакомить родителей (законных представителей) с возрастными особенностями детей, режимом работы ОУ, дать советы по профилактике гриппа и т.д.),
- задачи обучающего плана (научить родителей (законных представителей) руководить детской деятельностью: игровой, интеллектуально-познавательной, художественно-творческой и т.д.);
- задачи коррекционно-развивающего плана (оказание родителям (законным представителям) квалифицированной помощи в коррекции развития детей с нарушением зрения).

3. **Изучение семьи и установление контактов с ее членами** с целью мотивации к дальнейшему сотрудничеству с ними, активизации во взаимодействии с ребенком и воспитателем, согласования воспитательных воздействий на ребенка.

Методические рекомендации «Взаимодействие ДООУ с семьями воспитанников».

Признание приоритета семейного воспитания требует новых отношений семьи и дошкольного учреждения. Новизна этих отношений определяется понятиями «сотрудничество» и «взаимодействие».

Взаимодействие педагогов и родителей детей дошкольного возраста осуществляется в основном через:

- приобщение родителей к педагогическому процессу;
- расширения сферы участия родителей в организации жизни образовательного учреждения;

- пребывание родителей на занятиях в удобное для них время;
- создание условий для творческой самореализации педагогов, родителей, детей;
- информационно-педагогические материалы, выставки детских работ, которые позволяют родителям ближе познакомиться с родителями со спецификой учреждения, знакомят его с воспитывающей и развивающей средой;
- разнообразные программы совместной деятельности детей и родителей;
- объединение усилий педагога и родителя в совместной деятельности по воспитанию и развитию ребенка: эти взаимоотношения следует рассматривать как искусство диалога взрослых с конкретным ребенком на основе знания психических особенностей его возраста, учитывая интересы, способности и предшествующий опыт ребенка;
- проявление понимания, терпимости и такта в воспитании и обучении ребенка, стремление учитывать его интересы, не игнорируя чувства и эмоции;
- уважительные взаимоотношения семьи и образовательного учреждения.

Приоритетное направление:

- повышение уровня профессиональных компетенций педагогов по реализации грамотного (дифференцированного) взаимодействия с семьей;
- программно-методическое обеспечение процессов взаимодействия с семьей;
- обеспечение функционирования и развития детско-взрослого сообщества ДООУ в соответствии с реализуемой программой.

В связи с выше изложенным, становится ясно, что работа с родителями приобретает особое значение и становится актуальной проблемой. Ведь семья стоит у истоков воспитания. Она является основным социальным институтом в формировании личности ребенка. Но далеко не все родители имеют достаточный уровень общей культуры и педагогические знания, необходимые для воспитания ребенка. Вот почему главные усилия педагогов дошкольных учреждений должны быть направлены на:

- повышение педагогической культуры родителей путем их активного просвещения;
- формирование совместными усилиями полноценной личности ребенка, подготовке его к школе;
- формирование положительных взаимоотношений в семье.

Новый тип взаимодействия детского сада и семьи, использование новых форм работы является решающим условием обновления системы дошкольных учреждений.

Задача педагогов - заинтересовать родителей, предлагая им как традиционные, так и новые формы взаимодействия.

Формы общения педагогов ДООУ с родителями воспитанников

В настоящее время используются всевозможные методы и формы педагогического просвещения родителей, как и уже утвердившиеся в этой области, так и новаторские, нетрадиционные.

К традиционным относятся:

- Посещение семьи ребенка много дает для ее изучения, установления контакта с ребенком, его родителями, выяснения условий воспитания, если не превращается в формальное мероприятие

Педагогическая помощь родителям должна основываться на тщательном и всестороннем изучении каждой семьи, каждого ребенка.

- Наглядная пропаганда. Осуществляя педагогическую пропаганду, можно использовать сочетание различных видов наглядности. Это позволяет не только знакомить родителей с вопросами воспитания через материалы стендов, тематических выставок и др., но и непосредственно показать им воспитательно-образовательный процесс, передовые методы работы, доступно и убедительно давать родителям нужную педагогическую информацию.

В работе с родителями можно использовать такую динамичную форму педагогической пропаганды, как папки-передвижки. Они помогают и при индивидуальном подходе в работе с семьей.

- День открытых дверей, являясь достаточно распространенной формой работы, дает возможность познакомить родителей с дошкольным учреждением, его традициями,

правилами, особенностями воспитательно-образовательной работы, заинтересовать ею и привлечь к участию. Проводится как экскурсия по дошкольному учреждению с посещением группы, где воспитываются дети пришедших родителей. Беседы проводятся как индивидуальные, так и групповые. И в том и в другом случае четко определяется цель: что необходимо выяснить, чем можем помочь. Содержание беседы лаконичное, значимое для родителей, преподносится таким образом, чтобы побудить собеседников к высказыванию. Педагог должен уметь не только говорить, но и слушать родителей, выражать свою заинтересованность, доброжелательность.

- Консультации. Обычно составляется система консультаций, которые проводятся индивидуально или для подгруппы родителей. На групповые консультации можно приглашать родителей разных групп, имеющих одинаковые проблемы или, наоборот, успехи в воспитании (капризные дети; дети с ярко выраженными способностями к рисованию, музыке). Целями консультации являются усвоение родителями определенных знаний, умений; помощь им в разрешении проблемных вопросов. Формы проведения консультаций различны (квалифицированное сообщение специалиста с последующим обсуждением; обсуждение статьи, заранее прочитанной всеми приглашенными на консультацию; практическое занятие, например, на тему «Как учить с детьми стихотворение»).

Родители, особенно молодые, нуждаются в приобретении практических навыков воспитания детей. Их целесообразно приглашать на семинары-практикумы. Эта форма работы дает возможность рассказать о способах и приемах обучения и показать их: как читать книгу, рассматривать иллюстрации, беседовать о прочитанном, как готовить руку ребенка к письму, как упражнять артикуляционный аппарат и др. В настоящее время, в связи с перестройкой системы дошкольного воспитания, практические работники ДОО ищут новые, нетрадиционные формы работы с родителями, основанные на сотрудничестве и взаимодействии педагогов и родителей. Приведем примеры некоторых из них.

Семейные клубы. В отличие от родительских собраний, в основе которых назидательно-поучительная форма общения, клуб строит отношения с семьей на принципах добровольности, личной заинтересованности. В таком клубе людей объединяет общая проблема и совместные поиски оптимальных форм помощи ребенку. Тематика встреч формулируется и запрашивается родителями. Семейные клубы - динамичные структуры. Они могут сливаться в один большой клуб или дробиться на более мелкие, - все зависит от тематики встречи и замысла организаторов. Значительным подспорьем в работе клубов является библиотека специальной литературы по проблемам воспитания, обучения и развития детей. Педагоги следят за своевременным обменом, подбором необходимых книг, составляют аннотации новинок. Учитывая занятость родителей, используются и такие нетрадиционные формы общения с семьей, как «Родительская почта» и «Телефон доверия». Любой член семьи имеет возможность в короткой записке высказать сомнения по поводу методов воспитания своего ребенка, обратиться за помощью к конкретному специалисту и т.п. Телефон доверия помогает родителям анонимно выяснить какие-либо значимые для них проблемы, предупредить педагогов о замеченных необычных проявлениях детей.

Вечера вопросов и ответов. Представляют собой концентрированную педагогическую информацию по самым разнообразным вопросам, которые зачастую носят дискуссионный характер, и ответы на них нередко переходят в горячее, заинтересованное обсуждение.

- Встречи за «круглым столом». Расширяют воспитательный кругозор не только родителей, но и самих педагогов.

В основе совместной деятельности семьи и ДОО по реализации ООП заложены следующие принципы:

1. Родители и педагоги являются партнерами в воспитании и обучении детей.
2. Единство в понимании педагогами и родителями ценностно-целевых ориентиров, задач, средств, условий, результата развития ребенка.

3. Помощь, поддержка, уважение и доверие к ребенку со стороны педагогов и родителей.
4. Знание педагогами и родителями воспитательных возможностей педагогического коллектива и семьи, максимальное использование воспитательного потенциала в совместной работе с детьми.
5. Постоянный анализ (с использованием общественной экспертизы) промежуточных и «конечных» результатов образовательного процесса (образования ребенка), с целью обеспечения успешности ребенка на каждом возрастном этапе развития.

6.2.4. События образовательной организации.

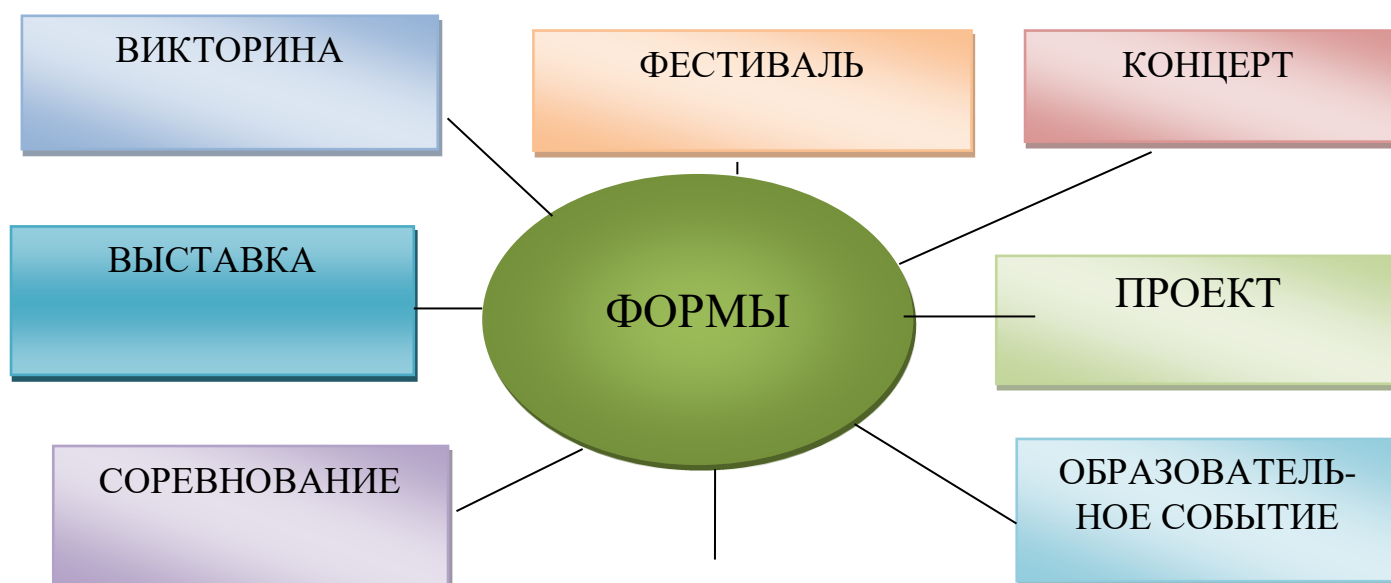
Рабочая программа воспитания включает:

- проекты воспитательной направленности;
- праздники;
- общие дела;
- ритмы жизни (утренний и вечерний круг, прогулка);
- режимные моменты (прием пищи, подготовка ко сну и прочее);
- свободная игра;
- свободная деятельность детей.

Важным аспектом воспитательно-образовательного процесса в ДООУ является внесение в её содержание особенностей праздничных и традиционных мероприятий. Оно направлено на обеспечение единства воспитательных, развивающих, образовательных целей задач с учётом контингента воспитанников и индивидуальных, возрастных особенностей, социального заказа родителей.

Содержание событий, праздников основывается на календаре праздников и событий тематика которых ориентирована на все направления развития ребёнка дошкольного возраста и посвящена различным сторонам деятельности:

- Явлениям нравственной жизни ребёнка («День доброты»...);
- Окружающей природе (вода, земля, птицы, животные);
- Миру искусства и литературы (день музеев, Всемирный день музыки);
- Традиционные для семьи, общества и государства праздники, события (Новый год, День матери, праздник весны...);
- Наиболее важным профессиям (день воспитателя, день медицинского работника, почтальон);
- События, формирующие чувство гражданской принадлежности ребёнка (День государственного флага, День России, День защитника Отечества...).
- Правильно организованные традиционные события и праздники – это эффективный инструмент воспитания детей. Но сегодня в соответствии с требованиями ФГОС ДО очень важно перейти на новый формат их проведения. Поэтому в нашем ДООУ мы практикуем следующие формы:



ЯРМАРКА

Данные формы работы подчинены созданию у ребёнка радостного и содержательного, эмоционального настроения, помочь избавиться от накопившегося напряжения. Благоприятный, дружеский микроклимат немыслим без дружеского доверительного отношения детей друг к другу. Поэтому есть и сложившиеся определённые традиции группы:

- Утреннее приветствие детей «Утро радостных встреч»;
- «Сладкий час» (угощение детей в день рождения);
- «Дружеская беседа» (обсуждение возникших проблем);
- «Круг хороших воспоминаний» (вторая половина дня).

При планировании праздников и традиционных событий особое внимание уделяется взаимодействию педагогов и родителей, сотрудничеству с семьёй, вовлечению родителей в педагогический процесс ДОУ. Педагогика любви, понимания, объяснения – основа системы воспитания. Задача воспитания наполнить ежедневную жизнь детей увлекательными и полезными делами, создать атмосферу радости общения, коллективного творчества, стремление к новым задачам и перспективам. Но эффективное развитие детей невозможно без семьи.

Модель событийно-воспитательной среды

Название праздника (события)	Краткая аннотация	Задачи	Компоненты предметно-развивающей среды	Возраст	Сроки
Путешествие в страну знаний	1 сентября уже в течение многих десятков лет – настоящий праздник для миллионов россиян, которые салятся за парты в школах, средних или высших учебных заведениях. С 1984 г. Он официально учреждён как День знаний. В детском саду это праздник является традиционным, он поможет детям понять, почему необходимо получать знания, какую пользу они приносят им, что надо уметь для того, чтобы пойти в школу. Праздник отмечают дети 5-7 лет.	Создать радостную атмосферу праздника с помощью познавательной, двигательной и музыкальной деятельности, развивать коммуникативные навыки, внимание.	Группа: Центр для сюжетно-ролевых игр: с/р игра «Детский сад» (куклы, игрушечная посуда, набор «Доктор», игрушечный телефон, предметы-заместители);»Школа»(Куклы, мебель, строительный материал, игровые атрибуты (журнал, тетради, ручки, карандаши), предметы – заместители).	(5-7 лет)	1 неделя сентября

<p>Пожилые люди в жизни страны и семьи</p>	<p>1 октября – Международный день пожилых людей. На территории России этот праздник стали отмечать с 1992 года. Праздник учредили для того, чтобы обратить внимание общества на проблемы людей пожилого возраста, на проблеме демографического старения всего населения, а также к поиску возможностей улучшить качество жизни наших пенсионеров. Это мероприятие стало традиционным для нашей организации. Приглашёнными являются пенсионеры, ветераны нашего дошкольного учреждения, дети 5-7 лет.</p>	<p>Воспитание уважения к пожилым людям, ознакомление с ролью старшего поколения в семье.</p>	<p>Группа: Центр для сюжетно-ролевых игр с/р игры «Семья» (Куклы, игрушечная посуда, мебель, игровые атрибуты (передники, косынки), музыкальные инструменты, предметы-заменители); Центр настольных игр: д/и «Генеалогическое древо»; Уголок творчества: «Открытки для бабушек и дедушек»; Книжный уголок: Диски с аудиозаписями (сказки, рассказы) Диски с музыкой Детская художественная литература (иллюстрированные книги с крупным простым текстом) Детская познавательная литература (с большим количеством иллюстративного материала)</p>	<p>(5-7 лет)</p>	<p>1 неделя октября</p>
<p>День Матери</p>	<p>Это ещё молодой российский праздник. Он появился в 1998 г. Этот праздник даёт возможность тесного взаимодействия мам детей 5-7 лет.</p>	<p>Воспитывать чувство уважения, любви к родителям, старшим, создавать тёплый нравственный климат между мамами и детьми, пробудить во взрослых и детях желание быть доброжелательными и доверчивыми друг другу.</p>	<p>Группа: Центр сюжетно-ролевых игр с/р игры «Семья» (Куклы, игрушечная посуда, мебель, игровые атрибуты (передники, косынки); «Магазин» (строительный материал, игрушки, муляжи продуктов, одежда для кукол, вешалки,</p>	<p>(5-7 лет)</p>	<p>4 неделя ноября</p>

			<p>зеркало, касса, витрина, предметы-заменители, куклы, книжки-самоделки, кошельки); «Поликлиника»; «Лаборатория профессий» и т.д. <u>Центр настольных игр</u>: д/и «Генеалогическое древо»; Уголок творчества: «Открытки для любимых мамочек». Книжный уголок: составление рассказов из опыта «Моя мама лучше всех» (сюжетные картинки); уголок «Музыкальная гостиная» (пение песен о маме).</p>		
Международный день инвалидов	<p>Проведение 3 декабря Международного дня инвалидов направлено на привлечение внимания к проблемам инвалидов, защиту их достоинства, прав и благополучия, на привлечение внимания общества на преимущества, которые оно получает от участия инвалидов в политической, социальной, экономической, социальной жизни. Участниками мероприятий в Организации являются все педагоги, дети; проходит в тесном взаимодействии с родителями (законными представителями).</p>	<p>Проводить мероприятия с целью интеграции детей с ограниченными возможностями здоровья в жизнь общества.</p>	<p>Группа: <u>Уголок творчества</u>: конкурс рисунков «Вместе мы много сможем»; <u>Уголок инвалида</u>: игры-размышления «Машины и голлед», «Откуда берутся болезни», «Один дома», «Азбука здоровья». <u>Книжный уголок</u>: чтение книги В. Катаева «Цветик Семицветик» (рассказать о детях инвалидах, о их проблемах, учить проявлять сочувствие, заботу, помощь)</p>	(3-7)	1 неделя декабря

<p>День Защитника Отечества</p>	<p>Эта дата была установлена Федеральным законом «О днях воинской славы и памятных датах России», принятым 13 марта 1995 года. Праздник рассматривается как День настоящих мужчин. Отмечается традиционно в организации. Мероприятия проходят в тесном взаимодействии с родителями, детьми 5-7 лет.</p>	<p>Продолжать знакомить с российской армией, её функцией защиты Отечества от врагов, нравственными качествами воинов.</p>	<p>Группа: с/р игра «Российская Армия» (<i>Игровой материал</i>). Строительный материал, пилотки, косынки, сумочки для медицинских сестер мешочки с песком, шлемы, предметы-заместители). <u>Книжный уголок</u> – выставка иллюстраций, книг по теме; <u>Уголок творчества</u> – рисование открыток к празднику «Защитники Отечества» Спортивный уголок – атрибуты для соревнований «Сильные, ловкие, быстрые» Музыкальный зал: оформление по теме «День защитника Отечества».</p>	<p>(3-7 лет)</p>	<p>3 неделя февраля</p>
<p>Масленица</p>	<p>Традиционная народная культура — глубинная основа всего многообразия направлений, видов и форм культуры современного общества. В ней закреплён весь накопленный веками опыт практической и духовной деятельности, через нее формируются важнейшие национальные идеалы, моральные принципы и нравственные установки, регулируются нормы социальных отношений, семейных, общинных,</p>	<p>Возрождать интерес к обрядовым русским праздникам, обогащать духовный мир детей. Вызвать эмоциональное сопереживание и участие в игре-действии, привлечь всех участников к традиции проведения народного праздника Масленицы.</p>	<p>Группа:<u>Уголок творчества</u> (иллюстрации по народно-прикладному искусству, шаблоны народных игрушек); <u>Уголок патриотического воспитания</u> (иллюстрированные книги по ознакомлению с традициями русского народа) Музыкальный зал: оформление зала в народном стиле. <u>Мини-музей «Куклы наших бабушек»</u> (рассматривание тряпичной куклы</p>	<p>(3-7 лет)</p>	<p>2 неделя февраля</p>

	<p>трудовых отношений между поколениями. В мероприятиях принимают участие все педагоги, воспитанники.</p>		Масленица)		
День смеха	<p>Всемирный праздник, отмечаемый 1 апреля во многих странах. Во время этого праздника принято разыгрывать друзей и знакомых, или просто подшучивать над ними. В традиционных мероприятиях принимают участие дети 5-7 лет.</p>	<p>Сплотить детский коллектив, развивать чувство юмора, интерес к литера-турным и изобрази-тельным произведениям, способство-вать детской активности.</p>	<p>Группа: <u>Уголок сюжетно-ролевых игр</u> с/р игра «Цирк» Игры с зеркалом «<i>Солнечные зайчики</i>» <u>Уголок творчества:</u> изготовление книжек-малышек «Смешные истории»; Уголок «Речевичок» заучивание стихотворения Г. Сапгира «<i>Грустный клоун</i>»; <u>Уголок экспериментирования:</u> («<i>Фокус с водой</i>») (ср-ва: банка с водой, стаканчики с водой гуашь, сахар, кофе, ложечки). Музыкальный зал: оформление по теме «День смеха».</p>	(5-7 лет)	1 неделя апреля
День авиации и космонавтики	<p>Этот праздник (первоначально День космонавтики) родился в России не случайно. Во всемирную историю наша страна навсегда вписана как покорительница космоса. 12 апреля 1961 г. Ю. А. Гагарин впервые совершил космический полёт. До этой даты открытый космос, космонавты, космические корабли</p>	<p>Знакомство с планетой Земля, способами заботы людей о своей планете. Развивать интерес к людям, профессии которых связаны с космосом, способами обитания человека в космическом пространстве.</p>	<p>Группа: <u>Уголок сюжетно-ролевых игр:</u>с/р игра «Космонавты» (<i>Игровой материал.</i> Строительный материал, эмблемы, игрушки, атрибуты для игры); <u>Книжный уголок:</u> (иллюстрации, фотографии, картины о космосе. Выставка книг для чтения и рассматривания: «О звёздах и плане-</p>	(5-7 лет)	2 неделя апреля

	<p>упоминались лишь в произведениях писателей-фантастов. С 1968 г. Российский День космонавтики перерос во Всемирный день авиации и космонавтики.</p> <p>В традиционных мероприятиях принимают участие дети 5-7 лет.</p>		<p>тах», «Мифы звездного неба», «Незнайка на Луне», энциклопедии.) <u>Уголок настольных игр</u> (настольно-печатные игры по теме «Космос»: «Лото», «Космическое путешествие», пазлы, «Изучаем вселенную», «Космические приключения». <u>Центр конструирования</u> (схемы, чертежи космических кораблей, различный строительный материал, модули, конструкторы)</p> <p>Центр творчества пополнился красками и трафаретами «Планеты солнечной системы». Пополнились ящики с неоформленным материалом (втулки от туалетной бумаги, кусочки цветной бумаги, контейнеры от шоколадных яиц, маленькие коробочки и т. д., что позволило ребятам самостоятельно создавать атрибуты для игр, космические аппараты, инопланетянин)</p> <p>Музыкальный зал: Оформление по теме «День космонавтики».</p>		
Праздник Весны	Одним из видов культурно-досуго-	Развитие способности к установле-	Группа: <u>Уголок познания</u>	(2-7)	3 неделя апреля

	<p>вой деятельности в нашем детском саду являются экологические праздники. Происходит приобщение детей к основам экологической культуры всех участников образовательного процесса в организации, накопление экологического опыта у детей.</p>	<p>нию связей между изменениями в неживой и живой природе весной, эстетического отношения к образам весны в произведениях искусства.</p>	<p>(лепбук «Весна»; д/и «Времена года») <u>Уголок природы</u> (элементы весенней природы (макет)); <u>Книжный уголок</u> (иллюстрации, книги с произведениями о весне, энциклопедии о природе) <u>Уголок творчества</u> (разнообразные средства рисования, иллюстрации весеннего пейзажа) ЭОР по теме «Весна» <u>Спортивный уголок</u> (шапочки для подвижных игр «Солнечные зайчики», «Найди дерево».) Музыкальный зал: Оформление по теме «Весна».</p>		
<p>День Победы</p>	<p>День Победы был и остаётся одним из самых почитаемых праздников в нашей стране. Это радостный праздник, потому что наш народ выстоял в тяжелейшем противостоянии с фашистской армией. На традиционный праздник приглашаются ветераны ВОВ, дети войны, в мероприятиях участвуют родители, воспитанники.</p>	<p>Формировать представления об истории ВОВ, используя различные виды деятельности, пробуждать интерес к прошлому нашей страны.</p>	<p>Группа: <u>Книжный уголок</u> (иллюстрации на темы: «Военная техника», «Обелиски и памятники героям», «Памятники героям ВОВ», «Достопримечательности города Тулы, сохранившиеся со времен ВОВ»); <u>Уголок познания</u> (игры, связанные с ориентировкой по схеме, плану, условным знакам: «Найди военный склад по схеме», «Пройди в Штаб», «Лабиринты», «Обойди врага»; план (карта) Зареченского района, г.</p>	<p>(4-7 лет)</p>	<p>2 неделя мая</p>

			<p>Тулы с изображением достопримечательностей).</p> <p><u>Уголок конструирования</u> (схемы создания военизированной техники, игрушки (солдатики) для обыгрывания построек; лего-конструктор «Пограничная застава».</p> <p>Предложить детям изготовить атрибуты к игре «На границе».</p> <p><u>Уголок с/р игр</u> (изготовление вместе с детьми атрибутов для сюжетно-ролевой игры «Пограничник на границе»; выставка коллекции солдатиков)</p> <p><u>Спортивный уголок</u></p> <p>Атрибуты для проведения эстафеты «Кто самый меткий», «Кто самый быстрый»</p> <p>«Солдатская каша – пища наша» (полезные продукты)</p> <p>Музыкальный зал: Оформление по теме «День Победы».</p>		
День Защиты детей	Первое празднование Международного дня защиты детей состоялось в 1950 г. В нём приняли участие более 50 стран мира. От кого или от чего надо защищать детей? Ответ на этот вопрос звучит по-разному в	Создать у детей радостное настроение, вызвать эмоциональный подъем, сформировать праздничную культуру, сплотить участников коллектива.	Группа: <u>Книжный уголок</u> (иллюстрации на темы: «Военная техника», «Обелиски и памятники героям», «Памятники героям ВОВ», «Достопримечательности города Тулы, сохранившиеся со		1 неделя июня

	<p>разных странах мира: от голода, войны, эпидемий, насилия, жестокого обращения... Обладая такими же правами, как и взрослые, дети не всегда могут воспользоваться ими без помощи и поддержки общества. Защита маленьких россиян осуществляется на основе как международного, так и российского права. На мероприятия приглашаются дети, проводится в тесном взаимодействии с родителями (законными представителями).</p>		<p>времен ВОВ»; <u>Уголок познания</u> (игры, связанные с ориентировкой по схеме, плану, условным знакам: «Найди военный склад по схеме», «Пройди в Штаб», «Лабиринты», «Обойди врага»; план (карта) Зареченского района, г. Тулы с изображением достопримечательных мест). <u>Уголок конструирования</u> (схемы создания военизированной техники, игрушки (солдатики) для обыгрывания построек; лего-конструктор «Пограничная застава». Предложить детям изготовить атрибуты к игре «На границе». <u>Уголок с/р игр</u> (изготовление вместе с детьми атрибутов для сюжетно-ролевой игры «Пограничник на границе»; выставка коллекции солдатиков) <u>Спортивный уголок</u> Атрибуты для проведения эстафеты «Кто самый меткий», «Кто самый быстрый». «Солдатская каша – пища наша» (полезные продукты) Музыкальный зал: оформление по теме «День Победы»</p>		
--	--	--	---	--	--

Совместная деятельность в образовательных ситуациях.

Совместная деятельность в образовательных ситуациях является ведущей формой организации совместной деятельности взрослого и ребёнка по освоению ООП ДО, в рамках которой возможно решение конкретных задач воспитания.

Воспитание в образовательной деятельности осуществляется в течение всего времени пребывания ребёнка в ДОО.

К основным видам организации совместной деятельности в образовательных ситуациях в ДОО можно отнести:

ситуативная беседа, рассказ, советы, вопросы;

экскурсии;

социальное моделирование, воспитывающая (проблемная) ситуация, составление рассказов из личного опыта;

чтение художественной литературы с последующим обсуждением и выводами, сочинение рассказов, историй, сказок, заучивание и чтение стихов наизусть;

разучивание и исполнение песен, театрализация, драматизация;

рассматривание и обсуждение картин и книжных иллюстраций, просмотр видеороликов, презентаций, мультфильмов;

организация выставок (книг, репродукций картин, тематических или авторских, детских поделок и тому подобное),

игровые методы (игровая роль, игровая ситуация, игровое действие и другие);

демонстрация собственной нравственной позиции педагогом, личный пример педагога, приучение к вежливому общению, поощрение (одобрение, тактильный контакт, похвала, поощряющий взгляд).

Описание форм, способов, методов и средств реализации РП воспитания представлено в подразделе следующими материалами:

- ♦ Методические рекомендации по духовно-нравственному и патриотическому воспитанию посредством музейной педагогики /из опыта работы ДОУ
- ♦ Методические рекомендации по ознакомлению дошкольников с родным краем /из опыта работы ДОУ/
- ♦ Методические рекомендации по духовно-нравственному и патриотическому воспитанию посредством музейной педагогики /из опыта работы ДОУ/.
- ♦ Методические рекомендации по ознакомлению воспитанников с государственными символами Российской Федерации.

Описание вариативных форм, способов, методов и средств реализации РП воспитания МБДОУ «Црр – д/с № 3» с учетом индивидуальных особенностей воспитанников представлено в рабочих программах групп.

Авторская методическая разработка по ознакомлению дошкольников с родным краем/из опыта работы ДОУ/.

Основная цель - воспитание интереса и любви к малой Родине на основе ознакомления с родным краем. Воспитательная работа ДОУ ориентирована на развитие у детей системы нравственных качеств, социально-коммуникативных навыков.

Задачи:

- воспитание у ребенка любви и привязанности к своей семье, дому, детскому саду, городу;
- формирование бережного отношения к природе;
- воспитание и уважение к людям труда, тульским умельцам;
- развитие интереса к русским традициям и промыслам;
- развитие чувства ответственности и гордости за свой родной край.

Работа с детьми по ознакомлению с родным краем основывается на следующих принципах:

1. Энциклопедичности – достоверность и точность информации.
2. Краеведчества (региональности) – соответствие информации определенному региону.

3. Интеграции - установления соотношений между информацией естественно - научного характера и сведениями о человеческой деятельности.
4. Культурологичесности - приобщение детей к истокам культуры.
5. Тематическому - деление материала на основные темы (согласно методическим рекомендациям к содержанию регионального компонента).
6. Наглядности – опора на визуальное восприятие наглядных пособий к передаваемой детям информации.
7. Развивающего образования – целью которого является развитие ребенка.
8. Научной обоснованности и практической применяемости;
9. Обеспечения единства воспитательных, развивающих и обучающих целей образования детей дошкольного возраста.

Содержание	Возраст	Совместная деятельность	Режимные моменты	Самостоятельная деятельность	Взаимодействие с семьей
Воспитание интереса и любви к малой Родине Ознакомление детей с родным краем	3-5 лет вторая младшая и средняя группы	игры, игровые упражнения, познавательные беседы, дидактические игры, праздники, музыкальные досуги, развлечения, чтение, рассказ, экскурсия, рассматривание альбомов, иллюстраций, семейных фотографий ситуативные беседы.	прогулка, самостоятельная деятельность, тематические досуги, подвижные игры	сюжетно-ролевая игра, дидактическая игра, настольно-печатные игры, рассматривание альбомов, иллюстраций семейных фотографий	встречи, экскурсии, праздники, викторины, конкурсы, семейные альбомы, семейные посиделки,
	5-7 лет старшая и подготовительная к школе группы	Познавательные досуги, тематические досуги, чтение, рассказ, экскурсия, игры, игровые упражнения, познавательные беседы, дидактические игры, праздники, музыкальные досуги, КВН, викторины, развлечения, чтение, рассматривание	прогулка, самостоятельная деятельность, тематические досуги, подвижные игры, тематические досуги, создание коллекций, проектная деятельность исследовательская деятельность	сюжетно-ролевая игра, дидактическая игра, настольно-печатные игры, продуктивная деятельность, дежурство, рассматривание альбомов, иллюстраций семейных фотографий	встречи, экскурсии, праздники, викторины, конкурсы, семейные альбомы, семейные посиделки, праздники, викторины, конкурсы, семейные проекты, мини-музей

		альбомов, семейных фотографий, ситуативные беседы.			
--	--	--	--	--	--

Перспективный план работы по ознакомлению с Тульским краем

МЛАДШАЯ ГРУППА			
<i>Месяц</i>	<i>Тема занятия</i>	<i>Цель занятия</i>	<i>Дидактический материал</i>
Сентябрь	«Моя семья»	Формировать у детей представления о том, что у каждого человека есть родители: мама и папа; познакомить с понятием «семья»; учить детей называть своих родителей по имени и отчеству; воспитывать у детей любовь к своим родителям.	Фольклор малых форм; семейные фотографии; фотоальбомы «Моя семья»
Октябрь	«Растения нашего участка»	Познакомить детей с растениями участка детского сада; учить различать деревья, кустарники и травы; расширять словарный запас детей за счет введения в активную речь названий растений (береза, липа, ель, боярышник, травка-муравка); воспитывать у детей интерес и любовь к природе родного края.	Растительные объекты участка детского сада: береза, ель, ли-па, боярышник, травка-муравка
Ноябрь	«Дом, в котором я живу»	Познакомить детей с понятиями «родной дом» и «домашний адрес»; учить детей описывать дом, в котором они живут, называть свой домашний адрес; формировать представление о значении родного дома для человека; воспитывать у детей чувство привязанности к родному дому; ввести в активный словарь детей слова «высокий», «низкий», «деревянный», «кирпичный».	Иллюстрации с изображением домов с разным количеством этажей, фотографии
Декабрь	«Домашние и дикие животные»	Познакомить детей с домашними и дикими животными; формировать представление о том, какие дикие животные встречаются в природе Тульского края; расширять словарный запас детей введением в активную речь названий животных - обитателей Тульской природы (лиса, косуля, лось, белка, волк, заяц, еж); воспитывать интерес к животным, любовь к природе родного края.	Картинки с изображением домашних и диких животных наших лесов; (дидактическая игра «Кто, где живет?»)
Январь	«Моя улица»	Познакомить детей с названием улицы, на которой находится детский сад; учить детей называть улицу, на которой находится их дом; развивать умение рассказывать о постройках, близлежащих к дому; формировать умение ориентироваться в ближайшем	План микро-района, макеты домов с разным количеством этажей

		окружении	
Февраль	«Филимоновская игрушка»	Познакомить детей с глиняной игрушкой Тульского края - филимоновской; объяснить из чего она сделана; показать её отличительные особенности (свистит, украшена разноцветными полосками); воспитывать интерес к народным игрушкам Тульского края	Филимоновские игрушки, открытки
Март	Народная игрушка - скатка	Познакомить детей с новой разновидностью тульской народ-ной игрушки-скаткой; показать, из чего и как она сделана ; показать, как можно в нее играть, наряжать ее; воспитывать интерес к народной игрушке	кукла-скатка, куски ткани, лоскутки, фломастер
Апрель	Самовар и пряник	Познакомить детей с традици-онными тульскими изделиями - самоваром и пряником; рассказать, почему они так называются и для чего нужны; формировать представления о традициях Тулы; воспитывать интерес к родному городу	Самовар, пряник, наборы открыток «Тульские само-вары» и «Тульские пряники»
Май	Великие земляки	Познакомить детей с русской народной сказкой в обработке Л.Н.Толстого «Три медведя»; рассказать о том, что Л.Н.Толстой написал много сказок и рассказов для маленьких детей; воспитывать интерес к сказкам, уважение к великому писателю	Фотография Л.Толстого; детские книжки Л.Толстого

СРЕДНЯЯ ГРУППА

Сентябрь	“Дружная семейка”	Закрепить знания детей о своей семье и членах семьи; способствовать формированию у детей о том, что в семье все должны заботиться друг о друге и помогать друг другу; воспитывать чувство привязанности к членам своей семьи, с родному дому.	Фотографии семьи детей
	“Вот моя улица, вот мой дом - в городе Туле мы живем”	Познакомить детей с понятием “город”, названием города, в котором мы живем; учить детей называть улицу, на которой находится их дом и детский сад, ориентироваться в определении дороги из дома в детский сад и обратно.	План-схема микро-района, фотографии д\сада и домов
Октябрь	Архитектура города	Познакомить детей с разно-образием современных и исторических построек; учить выделять характерные особенности деревянных построек, находить их отличия от того дома, в котором они живут; научить отличать жилые дома от административных.	Фотографии построек разных времен и изготовленных из разных мате-риалов
	Парк им. П.П. Белоусова	Формировать у детей представ-ления о достопримечательностях родного города; учить их делиться впечатлениями о прогулках по парку; воспитывать желание беречь природу родного города	План-карта Центрального парка им. П.П.Белоусова; фотографии детей на фоне природы парка

		и любить его.	
Ноябрь	Растения Тульского края	На примере деревьев, кустарников и трав участка детского сада продолжать знакомить детей с растениями, характерными для Тульского края; учить различать породы деревьев и кустарников, узнавать и называть травянистые растения; прививать интерес и любовь к родной природе.	Открытки, диафильмы, гербарии растений Тульского края
	Животные Тульского края	Продолжать знакомить с животным миром Тульского края, повадками и средой обитания разных его представителей; прививать интерес и любовь к родной природе.	Фотографии, открытки и иллюстрации диких животных средней полосы России
Декабрь	Тула - город мастеров	Познакомить детей с историей возникновения пряничного производства в Туле и особенностями тульских пряников; способствовать формированию интереса к трудовым традициям родного города; способствовать воспитанию уважения к тульским умельцам и чувства гордости за свой город	Фотографии и открытки с изображением тульских пряников разных форм и видов; настоящий пряник-сувенир;
	Тула - защитница Родины	Познакомить детей с доступными их пониманию сведениями о героической обороне Тулы в годы ВОВ; помочь детям понять, почему нашу Тулу называют защитницей Родины; воспитывать чувство гордости за свой родной город и за своих героев-земляков	Фотографии, открытки, иллюстрации с изображением памятных мест г.Тулы, связанных с ВОВ
Январь	Тула оружейная	Формировать у детей представления об историческом значении родного города в укреплении военного могущества своей Родины;	Фотографии, открытки, иллюстрации разных видов оружия тульских изобретателей
	Тульский самовар	Познакомить детей с устройством и назначением самовара; рассказать о традиционном госте-приимстве туляков; воспитывать дружелюбие, общительность, желание продолжать тульские традиции.	Самовар в рабочем состоянии, угощение к чаю
Февраль	Филимоновская игрушка	Продолжать знакомство детей с тульскими народными игрушками - филимоновской свистулькой; учить узнавать ее по внешнему виду и по звучанию, выделять среди других глиняных игрушек и музыкальных инструментов; воспитывать интерес к народным промыслам, желание освоить технику изготовления глиняной свистульки.	Глиняные ирушки: филимоновская, дымковская, карго польская; музыкальные инструменты: дудочка, губная гармошка, свисток; глина, оборудование для лепки
	Тульская гармонь	Познакомить детей с новым музыкальным инструментом - тульской гармонью; учить детей узнавать ее среди других музыкальных инструментов; рас-	Тульская гармонь, аккордеон, гармоники.

		сказать историю создания тульской гармонии, продолжая формирование представлений о тульских традициях.	
<i>Март</i>	Быт и традиции туляков	Дать понятие о русской избе: внешний вид, внутреннее убранство, утварь; познакомить детей с особенностями труда и быта простой русской семьи, показать различия между крестьянской семьей и семьей ремесленников; воспитывать у детей интерес к истории своего народа	Иллюстрации с изображением внутреннего убранства и внешнего вида русской избы, предметы утвари, рабочие инструменты.
	Народные праздники	Познакомить детей с народным календарем, традиционными народными праздниками, с народным костюмом; формировать у детей представление о народных гуляньях в дни народных праздников (Масленица); продолжать знакомить детей с народными играми, музыкальным и устным фольклором	Народные музыкальные инструменты (балалайка, гармонь, трещотки, ложки); народные костюмы).
<i>Апрель</i>	Из истории куклы	Продолжать знакомить детей с историей куклы, познакомить с разновидностями куклы-скатки, характерными для Тульской области - "куваткой" и "младенчиком"; учить узнавать и выделять игрушку среди других народных игрушек; познакомить детей со способами изготовления куклы-скатки; воспитывать интерес к истории и традициям родного города и истории игрушки.	Народные игрушки: "куватка", «младенчик», глиняные игрушки; материал для изготовления куклы-скатки.
	Земляки, прославившие наш город	Познакомить детей с понятием "земляк"; продолжать знакомить с жизнью Л.Н.Толстого и его произведениями для детей; воспитывать интерес и уважение к великим людям, гордость за историческую близость к ним.	Фотография Л.Н. Толстого; детские произведения Л.Толстого "Косточка", "Котенок" и др.
<i>Май</i>	Русский народный костюм	Познакомить детей с элементами русского народного костюма: рубаха, сарафан, кокошник, лапти; обратить внимание на отличительные особенности праздничного и будничного костюмов, характер этих отличий; воспитывать у детей интерес к истории и традициям русского народа и родного города	Иллюстрации с изображением русских народных костюмов; предметы одежды и обуви, характерные для древней Тулы и Тульского края
	Народные игры	Познакомить детей с народными играми, характерными для Тульской губернии; показать особенности народных игр; разучить с детьми одну из игр; воспитывать интерес к традициям своих предков	Атрибуты для народных подвижных игр "Чижик", "12 палочек", «Лапта»
СТАРШАЯ ГРУППА			
<i>Месяц</i>	<i>Тема занятия</i>	<i>Цель занятия</i>	<i>Дидактическое оснащение</i>

Сентябрь	“Это - я, а это - моя семья”	Формировать у детей представления о себе как о личности; помочь им осознать себя, свои достоинства и недостатки; вызвать желание рассказать о себе как о члене семьи и о взаимоотношениях в семье; воспитывать уважение к себе и к своим близким	Фотографии из семейных альбомов; пословицы о семье
	“Вот эта улица, вот этот дом, где мы с моей семьей живем”	Продолжать учить детей называть свои данные (фамилию, имя, адрес); учить находить на схеме микрорайона месторасположение своего дома, узнавать знакомые здания на фотографиях и открытках; расширять представления детей об особенностях архитектуры и достопримечательностях своего микрорайона; формировать интерес к знаниям о своей малой родине	План-схема микрорайона; фотографии и открытки с видами города
Октябрь	Тульский Кремль	Знакомить детей с архитектурными и историческими памятниками родного города; формировать представления об архитектурном разнообразии построек; расширить словарный запас детей новыми словами “архитектура”, “стиль”; познакомить с особенностями архитектуры Тульского Кремля и его значением в жизни города; воспитывать у детей интерес к истории родного города.	Диафильм “Наш Тульский Кремль”; набор открыток “Тульский Кремль”; иллюстрации с изображением видов Кремля
	Парк им. П.П.Белюсова и его природа	Познакомить детей с историей создания центрального парка, с интересными фактами из биографии основателя парка - П.П.Белюсова; знакомить с живыми обитателями парка и его растительностью; дать представления о трудностях содержания диких животных в центре города; формировать у детей правила поведения в уголках природы; воспитывать любовь к природе, желание заботиться о ее сохранении	Альбом “Центральный парк им.П.П.Белюсова фотографии животных и растений парка; гербарии
Ноябрь	Природа Тульского края	Продолжать знакомить детей с растительным и животным миром Тульского края; познакомить детей с понятием “Красная книга” и представителями редких видов флоры и фауны Тульской области; воспитывать интерес и любовь родной природе	Наборы открыток с изображением растений и животных; Красная книга Тульской области; гербарии
	Тула мастеровая Тула гостеприимная	Закреплять знания детей о назначении и устройстве тульского самовара; познакомить с историей возникновения самоварного промысла в Туле и разнообразием тульских самоваров; расширять знания детей о пряничном производстве в Туле и разнообразии видов пряников; продолжать	Самовары жаровой, электрический, сувенирный; фотографии самоваров разных форм, пряников и пряничных досок; чай в самоваре и сувенирный пряник

		формировать представления о тульских традициях; воспитывать интерес и уважение к ним	
Декабрь	Героический подвиг Тулы	Обогащать знания детей доступными их пониманию сведениями о героических событиях 1941г и высокой награде, присужденной нашему городу за подвиг туляков в ВОВ; воспитывать интерес и желание больше узнать о родном городе, уважение и гордость за своих земляков	Фотографии героев-туляков; иллюстрация с изображением звезды города-героя, фотографии и открытки с мест линии обороны Тулы
	Тула - кузница оружия	Продолжать знакомить детей с историей возникновения и развития оружейного производства в Туле; познакомить детей с основателями первого оружейного завода: царь Петр I приказал, Никита Демидов основал; рассказать о многообразии видов оружия, изобретенного тульскими конструкторами и производимого в нашем городе; воспитывать интерес к трудовым традициям родного города	Мини-макет памятника Петру I, фотография Н.Демидова; фотографии, открытки, иллюстрации с изображением тульского оружия; фотографии изобретателей оружия
Январь	Народные промыслы Тульского края	Продолжать знакомить детей с тульской глиняной игрушкой: филимоновской и тульской; помочь детям уяснить сходство и различия этих игрушек: материал и форма - похожие, место изготовления, характер росписи разные; научить детей отличать филимоновскую и тульскую игрушку от других глиняных игрушек; расширить представления детей о народных промыслах Тульского края знакомством с филимоновской посудой; воспитывать интерес к народным промыслам родного края	Филимоновские игрушки (барышня, наездник, конь, доярка, петушок и др.) и посуда; тульская игрушка. Иллюстрации с изображением глиняных игрушек
	Наша Тула вчера и сегодня	Познакомить детей с прошлым и настоящим Тулы, с тем как выглядели улицы родного города несколько веков назад и как выглядят сейчас; помочь детям представить степень изменений, произошедших с людьми, постройками, транспортом и т.д.; воспитывать у детей интерес к истории, трудовым и культурным традициям родного города	Наборы фотографий "Тула древняя" и "Тула" (современная); фотографии и открытки с видами современных зданий, транспорта, торговых и культурных центров нашего города
Февраль	Разновидности народной игрушки	Продолжать знакомить детей с народными игрушками; познакомить с новыми разновидностями скатки ("кукла-крестец"), обрядовыми куклами ("кукла плодородия", пасхальная кукла), соломенная кукла ("масленица") и деревянная кукла; воспитывать интерес к народной игрушке	Разные виды народных игрушек – кукол
	По Красноармейскому	Продолжать знакомить детей с архитектурой родного города; расширять и закреплять представления детей о	Фотографии с видами улиц Привокзального района (ул. Болдина);

	проспекту	своем районе; учить ориентироваться по плану-схеме и находить месторасположение зна-комых зданий и построек; способствовать формированию интереса к знаниям о своей малой родине	макеты зданий и домов разной архитектуры
<i>Март</i>	Играем в забытые игры	Продолжать знакомить детей с народными играми; познакомить с понятием “обрядовая игра” и с разными видами жеребьевки в играх; помочь детям запомнить новые народные считалки, правила и словесное сопровождение одной из народных игр	
	Улицы нашего города	Формировать у детей представление о том, что в городе очень много улиц и все они имеют свое название; учить называть улицу, на которой живут и улицу, на которой находится д\сад, находить их на плане-схеме района; воспитывать интерес к получению новых знаний о родном городе	План-схема Привокзального района; мини-макеты домов, в которых живут дети
<i>Апрель</i>	“Мы едем, едем, едем“ путешествие по родному городу на разных-видах транспорта	Продолжать знакомить детей с родным городом; обобщить знания детей о транспорте, характерном для нашего района и города, об особенностях каждого вида городского транспорта; форми-ровать интерес к путешествиям по Туле; воспитывать чувство привязанности и любви к родному городу	План-карта города; модели разных видов транспорта: ав-тобус, трамвай, троллейбус, такси, маршрут-ное такси, раз-ные виды автомобилей
	Музей В.В.Вересаева	Познакомить детей с одной из достоприме-чательностей г. Тулы - Домом-музеем В.В.Вересаева; рассказать о вкладе В.Вересаева в развитие тульской культуры; расширять знания и представления о родном городе; воспитывать уважение к своим землякам, гордость за них	Набор открыток и иллюстраций о В.В.Вересаеве
<i>Май</i>	Человек трудом славен	Продолжать знакомить детей с традиционно тульскими профес-сиями их родителей; закреплять представления о значении труда в жизни каждого человека и общества в целом; формировать у детей интерес и уважение к труду, людям труда, желание трудиться на благо других людей.	Иллюстрации с изображением людей разных профессий; фотографии родителей на рабочем месте
	Родная страна	Продолжать знакомить детей с культурно-историческим насле-дием родного города; познакомить детей с понятиями «столица», «страна», названиями нашей страны и столицы; знакомить детей с историческим вкладом Тулы в развитие нашей страны; воспитывать интерес к истории своего	Карта России; карта Тульской области; иллю-страции с изоб-ражением туль-ских произ-водств

		города, своей страны	
ПОДГОТОВИТЕЛЬНАЯ ГРУППА			
<i>Месяц</i>	<i>Тема занятия</i>	<i>Цель занятия</i>	<i>Дидактический материал</i>
Сентябрь	Музей-усадьба «Ясная Поляна»	Познакомить детей с музеем-усадьбой Л.Н.Толстого Ясная Поляна; рассказать о ее достопримечательностях; пополнять знания детей новыми сведениями о жизни великого земляка; воспитывать чувство гордости	Набор открыток «Ясная Поляна»
Октябрь	Семья	Формировать представления детей о семье и ее членах: мама, папа и дети; познакомить с особенностями поведения мужчин и женщин; уточнять и расширять знания детей об обязанностях членов семьи;	Иллюстрации с изображением семей и людей разных профессий
Ноябрь	«Всемирно известно, что земля начинается с Кремля»	Познакомить детей с архитектурой Тульского Кремля: стены, башни, внутренние постройки; дать краткие сведения о них; продолжать формировать представления о значении Кремля в истории и жизни города; воспитывать интерес к новым знаниям	План Тульского Кремля, набор открыток «Тульский Кремль»; фотографии с видами башен и внутренних построек Кремля
	Моя семья	Продолжать расширять представления детей о семье; учить ориентироваться в родственных отношениях в семье; развивать умение рассказывать о членах своей семьи, о роде их занятий; закреплять знания о профессиях	Семейные фотографии детей с родителями и другими родственниками
Декабрь	Туляки - герои	Продолжать знакомить детей с великими земляками и их доблестными делами; рассказать о днях обороны Тулы в 1941г; воспитывать интерес и уважение к знаменитым людям	Книга «Туляки - герои Советского Союза»
Январь	Музей Н.И.Белобородова	Познакомить детей с домом-музеем Н.И.Белобородова; расширять знания детей об истории и культуре родного города и тульских традициях	Фотографии с видами и экспонатами музея Н.И. Белобородова
Февраль	Потомки Левши	Продолжать знакомить детей с интересными событиями из истории родного города; познакомить с легендой про Тульского Левшу; формировать представления о продолжателях Левши - тульских умельцах; воспитывать интерес к знаниям о родном городе	Иллюстрированная книга про Левшу; фотографии с разными видами тульских ремесел
Март	Красота и богатство Тульской земли	Познакомить детей с понятиями “природные ресурсы” и “полезные ископаемые” Тульского края; расширять представления детей о неповторимости и богатстве Тульского края; воспитывать интерес и любовь к родному краю	Карта Тульской области; образцы или фотографии полезных ископаемых, гербарии лекарственных растений

<i>Апрель</i>	Самовар, самовар, самоварище	Уточнить и расширить представления детей о самоварном промысле и изготовлении самоваров в настоящее время; познакомить с тружениками завода «Штамп»; воспитывать уважение к людям труда, желание продолжать давние трудовые традиции своих земляков	Фотографии и иллюстрации с изображением самоваров;
	“Ай да, пряник - просто загляденье”	Познакомить детей с особенностями изготовления тульского пряника; вызвать интерес к пряничному искусству, желание испытать свои способности в изготовлении изделий из теста; воспитывать интерес к разным профессиям, желание трудиться	Фотографии пряников и пряничных досок; мука, мед и другие компоненты для приготовления теста
<i>Май</i>	по Тульскому краю	Знакомить детей с географией и ландшафтом Тульского края; формировать представление о разнообразии природы, природных богатств и городов Тульской области; помочь запомнить названия наиболее крупных городов и памятных мест Тульского края	Карта Тульской области, фотографии с видами городов и памятных мест: Куликово поле, Поленово, Алексин, Краинка
	Тульский драматический театр им. М. Горького	Познакомить детей с одной из главных достопримечательностей Тулы – драмтеатром; уточнить и расширить представления детей о труде работников театра; воспитывать интерес к драматическому искусству	Фотографии и иллюстрации с изображением Тульского драмтеатра, сцены, кулис, гримерных артистов

Авторская методическая разработка по духовно-нравственному и патриотическому воспитанию посредством музейной педагогики /из опыта работы ДОУ/

Для реализации **регионального компонента** в МБДОУ «Црр-д/с № 3» реализуются задачи духовно-нравственного, патриотического воспитания посредством музейной педагогики. Музейная педагогика является инновационной технологией в сфере личностного воспитания детей, создающая условия погружения личности в специально организованную предметно-пространственную среду.

Основной целью музейной педагогики является приобщение к музеям подрастающего поколения, воспитание у детей патриотизма, знание истории, творческое развитие личности, формирование познавательной активности.

Основные задачи работы с дошкольниками по данному направлению:

- обогащать духовный мир через обращение к героическому прошлому нашей страны.
- знакомить с целью обучения со старинными предметами обихода, домашней утварью;
- знакомить детей с изделиями народных промыслов с целью сохранения русских традиций, возвращению к исконно духовным ценностям;
- способствовать воспитанию у детей чувств патриотизма.

В утренние и вечерние часы организуются посещения мини-музеев.

Мини-музей «Куклы наших бабушек»

Знакомство детей с историей, бытом русского народа на примере тряпичной куклы проходит в рамках совместной образовательной деятельности и организованной образовательной деятельности. Знакомя с экспонатами – народными куклами педагоги погружают дошкольников в мир истории и назначения каждой куклы, побуждая детей к составлению рассказов, показу кукольных спектаклей с использованием кукол мини-музея.

Цель: создание условий для приобщения детей старшего дошкольного возраста к традиционной культуре Тульского края посредством ознакомления с народной куклой.

Задачи:

- Прививать интерес и любовь к русской народной кукле как виду народного художественного творчества.
- Знакомить с народными традициями, в которых были задействованы народные куклы.
- Формировать знания, умения, практические навыки работы с текстильными материалами и умению создавать и выполнять самостоятельно художественные изделия в традициях народного искусства.
- Развивать у детей творческие способности, стремление к самостоятельному творчеству.
- Совершенствовать мелкую моторику детей.
- Развивать эстетический вкус при подборе цветовой гаммы и материалов для изготовления народных кукол.
- Организовать сотрудничество с семьями воспитанников (создание музея народной куклы, народной игрушки, проведение календарных праздников, где главным атрибутом является народная кукла; организация семейного клуба, использование Интернет-ресурсов и др).
- Воспитывать уважительное отношение к обычаям и традициям предков, трудолюбие, усидчивость.

Перспективный план работы по приобщению старших дошкольников к традиционной народной культуре посредством традиционной народной куклы – 1 год обучения

Месяц	Тема занятия	Содержание совместной деятельности с детьми	Взаимодействие с родителем-ми
Сентябрь (хмурень)	Русская народная кукла	Познакомить с историей русской народной куклы, её назначением и материалами, из которых её изготавливают. Игра «Тихо куколка...», «Подарок Танюшке».	Анкетирование родителей. Подбор материала для изготовления кукол.
	Кукла «Соломин-ка» (обрядовая)	Беседа о наступившей осени, об осеннем празднике Осенины, об осенних дарах природы. Выясняется, знают ли дети, что такое солома, что можно делать с ней. Дидактическая игра «Угадай на ощупь». Отгадывание загадок об урожае. Хоровод «Во саду ли, в огороде» Стихотворение «золотистая солома»	
Октябрь (свадебник)	Кувадка (обрядовая)	Рассказ воспитателя о магическом действии куклы: оберегание младенца от злых духов. Народная игра «Ленок», «Кружева»	Родительское собрание «Игры наших детей»
	Неразлучники (обрядовая)	Знакомство с народным праздником Покров: с Покрова начинались свадьбы. Пословицы, поговорки, приметы праздника. Народная игра «Заря-заряница». Хоровод «Выпал беленький снежок»	
Ноябрь (листофей)	Кукла-бабочка (игровая)	Рассказ об игровых куклах и их использовании. Объяснение, что такое колыбельная песня. Разучивание колыбельной песни «Баю-баю-баюшок»	Консультация «Народная кукла в воспитании»

	Отдарок-на-подарок (обрядовая)	Беседа об одаривании покрови-тельницы женского мастерства Параскевы-Пятницы. Отгадывание загадок. Народная песня «Ой, ниточка тоненькая» Народная игра «Прялица»	детей»
Декабрь (студень)	Пеленашка Обереговая	Беседа об обереге для младенца от всего плохо и злого. Колыбельная песня «Ай качи, качи, качи». Разучивание пестушки «Потягунюшки-порастунюшки» Игра «Ладушки, ладушки»	Мастер-класс для родителей «Куклы наших бабушек»
	Рождественский ангел (обереговая)	Беседа о зимних Святках. Рассматривание атрибутов праздника. Загадывание загадок. Хоровод «Как на тоненький ледок»	
Январь (перезимье)	Коляда (обрядовая)	Рассказ о празднике, традиции ряжения, колядования. Разучивание и обыгрывание колядок. Народная игра «Бабка Ежка». Познакомить с особенностями гадания.	Развлечение совместно с родителями «Пришла коляда - отворяй ворота!» Запуск проекта «Куклы из бабушкиного сундука»
	Крестец обереговая	Беседа о празднике Крещение. Познакомить с приметами. Народная игра «Два Мороза».	
Февраль (снежень)	Куклы «День и ночь»обереговые	Беседа о Тимофее-полужимнике и Трифоне-перезимнике, куклах оберегах жилища. Знакомство с приметами праздников. Отгадывание загадок. Наблюдение за солнцем и ночным небом.	Открытое занятие с детьми для родителей «Изготовление куклы День и ночь»
	Куклы лихорадки обереговые	Беседа об оберегах, защищающих человека от болезней. Разучивание заговоров.	
Март (протальник)	Кукла масленица из лыка (обрядовая)	Беседа о праздновании Масленицы. Познакомить с приметами, пословицами, поговорками, обрядами Масленицы. Разучивание хороводов «Маслёна», «Наша Масленица». Народные игры «Карусель», «Горелки». Заучивание закличек.	Выставка поделок «Народная кукла своими руками» Праздник «Масленица»
	Кукла мартинички (обрядовые)	Рассказ о празднике Сороки. Разучивание закличек. Игра «Назови весенних птиц». Подвижная игра «Птички в гнездышке»	
Апрель (снегогон)	Пасхальный зайчик (обереговая)	Беседа о праздновании Пасхи. Знакомство с традициями и обрядами праздника. Игры «Катание яиц», «Стуканье яиц».	Праздник «Светлая Пасха» Проведение родителями мастер-классов для детей
	Кукла подорожница (обереговая)	Рассказ об обереге путнику в дороге. Игры «Отгадай на ощупь». Разучивание считалки«Покатилось колесо». Народная игра «Лошадки».	

Май (травник)	Кукла-сумка (обереговая)	Рассказ об обереговой кукле, предназначенной девицам, ходившим на посиделки. Беседа о понимании свойств «оберега» и назначения обереговых кукол. Игры с куклами «Сорока-ворона». Обыгрывание потешки «Расти, коса, до пояса»	Привлечение родителей к созданию мини-музея «Народная кукла»
	Берёзка (обрядовая)	Рассказывание о праздновании Троицы, обрядах. Народные игры «Берёзка», хоровод «Во поле берёзонька стояла». Гадание на кукле.	

Перспективный план работы по приобщению старших дошкольников к традиционной народной культуре посредством традиционной народной куклы – 2 год обучения

Месяц	Тема занятия	Содержание совместной деятельности с детьми	Взаимодействие с родителями
Сентябрь (рябинник)	Зерновушка (обереговая)	Беседа о почитании зерна. Рассказ об обереге кукле Зерновушке. Чтение и беседа по сказке о Крупеничке. Игра «Угадай на ощупь». Знакомство с пословицами.	Фотовыставка «Наши домашние обереги и народные игрушки»
	Кукла рябинка	Знакомство с народным праздником Петр-Павел рябинники. Познакомить с приметами дня. Наблюдение за рябиной на участке. Отгадывание загадок. Хоровод «Рябинушка раскудрявая»	
Октябрь (свадебник)	Десятиручка (обереговая)	Рассказать об обереге для молодой девушке, предназначенного для помощи по хозяйству. Знакомство с пословицами о труде и мастерстве. Народная игра «В углы»	Консультация «Как изготовить народную игрушку для ребенка?»
	Берегиня (обереговая)	Рассказ о традициях и обрядах связанных с этой куклой. Народные игры «заря-заряница», «Чепуха».	
Ноябрь (полузимник)	Кукла Параскева (обереговая)	Беседа об особенностях празднования праздника, его приметах и обрядах. Народная игра «Подушечка». Народная песня «Ой, ниточка тоненькая»	Практикум для родителей «Кукла Параскева – берегиня женских ремесел»
	Кукла «Козьма и Демьян» (обрядовая)	Рассказ об особенностях празднования праздника, его приметах и обрядах. Познакомить с пословицами о труде. Песня «Во кузнице». Народная игра «Кузнецы»	
Декабрь (студень)	Кукла санница (обрядовая)	Беседа об особенностях празднования праздника Катерина-санница, его приметах и обрядах. Разучивание стихотворения о кукле "Санница". Катание с горки. Отгадывание загадок.	Сочинение сказок с детьми о тряпичных куклах.
	Кукла Спиридон-солнцеворот (обрядовая)	Знакомство с народным праздником. Познакомить с закличками. Отгадывание загадок, поговорки, пословицы. Наблюдение за долгой зимой.	

Январь (просинец)	Кукла Коза (обрядо-вая)	Рассказ о празднике, традиции ряжения, колядования. Разучивание и обыгрывание колядок. Народная игра «Коза».	Праздник «Рождественские посиделки»
	Кукла Благодать (оберего- вая)	Беседа о куклах, которые изготавливали на Святки. Знакомство с особенностями гадания. Разучивание колядок. Народная игра «Бабка»	
Февраль (снежень)	Владимир- ская столбушка (обрядо-вая)	Рассказ о существовании традиции 14 февраля "загадывать на жениха" с помощью берестяной куколки. Знакомство с приметам дня. Хоровод «Березка». Игра «Подскажи словечко»	Буклет для родителей «Играем вместе с детьми»
	Кукла колоколь- чик (оберего- вая)	Беседа об обереге добрых вестей. Разучивание считалки «Колокольчик всех зовет». Игра «Прятки с колокольчиком»	
Март (проталь- ник)	Кукла барыня (игровая)	Беседа об игровых куклах и народном костюме. Слушание «Барыня» (А.Курченко). Игры с куклами.	Совместный праздник с родителями «Встреча весны»
	Птица- радость (обрядо-вая)	Познакомить с праздником прилета птиц Сороки. Пословицы, поговорки, приметы праздника. Разучивание закличек. Народная игра «Ай да птица, что за птица!»	
Апрель (снегогон)	Вербная кукла (обрядо-вая)	Беседа о праздновании Вербного воскресенья. Рассказать о вербе, ритуалах и обрядах, связанных с ней. Наблюдение за вербой в природе. Народная игра «Вербочка»	Выставка «Игрушки на Пасху» Праздник «Красная горка»
	Пасхаль-ная голубка (обрядо-вая)	Беседа о празднике Пасхе, символах, обрядах. Народная игра «Солнышко». «Карусель». Чтение стихов.	
Май (травень)	Кубышка- травница (оберего- вая)	Рассказ об береговой силе куклы от болезней. Игра «Отгадай по запаху». Хоровод «Трава моя, травушка»	Фоторепор-таж «Наши народные куклы» Анкетирова-ние родителей.
	Кукла кукушка (обрядо-вая)	Рассказ о праздновании Троицы, об обрядах. Народные игры «Венок», «Березовые ворота». Народная песня «Берёзонька»	

Мини-музей «Народный костюм»

Задачи:

- Включение детей и родителей в творческий процесс по созданию и пополнению мини-музея,
- Обеспечение безопасных, психологически-комфортных, художественно-эстетических условий для развития ребенка,
- Воспитание уважения к людям разных национальностей, их культуре, приобщению к общечеловеческим ценностям,
- Развивать представление о том, что Россия большая многонациональная страна, все люди которой хотят жить в мире и согласии.
- Развивать художественно-эстетический вкус, умение видеть, ценить и беречь красоту людей разных наций.

Мини-музей был создан с целью осуществлять воспитание, развитие и социализацию восприятия. Работа строится на общепринятых принципах. Наглядность коллекции экспозиции содержит разнообразный наглядный и практический материал:

-фарфоровые куклы ручной работы в оригинальных достоверно воссозданных национальных костюмах,

-подбор художественно-публицистической литературы,

-картотека уникальной коллекции фарфоровых кукол.

Всё это позволяет подвести детей к глубокому пониманию самобытности разных народных промыслов, фольклорных произведений, связи народного творчества и его различных проявлений в быту, традициях, окружающей природы.

Перспективное планирование работы мини- музея «Народный костюм»

Месяц	Содержание	задачи	участники
сентябрь	1. Знакомство с народными костюмами фарфоровых кукол ручной работы в оригинальных народных костюмах. 2. Беседа с родителями «Фольклор как средство патриотического воспитания ребенка» 3. рисование с детьми на тему: «Народный костюм»	Содействовать развитию эстетического восприятия, способности откликаться на воздействие художественных образов: народных костюмов, учить сравнивать, анализировать Знакомить с историей народного костюма. Отражать полученные знания в рисунках.	воспитатель, дети
октябрь	-1. Знакомство с народным костюмом «Летний костюм Тульской губернии» 2. Аппликация на тему: «Создаем народный костюм»	Вовлекать детей и в творческий процесс по созданию и пополнению мини-музея. Развивать художественный вкус, умение видеть, ценить и беречь красоту людей разных национальностей.	воспитатель, дети
ноябрь	1. Продолжать знакомить с куклами в народных костюмах	Знакомить с традициями народа. Помочь увидеть истоки различных верований, обычаев, обрядов. Формировать у детей историческое сознание.	воспитатель, дети, музыкальный руководитель.
декабрь	Продолжать знакомить с куклами в народных костюмах «Зимний костюм» Совместное творчество	Прививать интерес к куклам в народных костюмах, как виду народно-прикладного твор-	воспитатель, дети

	бабушек и мам: «Лоскутное одеяльце для куклы »	чества.Приобщать родителей к пополнению мини-музея своими работами - экспонатами.	
январь	«Зимний костюм Московской губернии», «Калмыцкий праздничный костюм»	Знакомить с народными традициями, в которых были задействованы куклы.На народных традициях воспитывать чувство уважения к обычаям нашего народа, интерес к народно-прикладному творчеству.	воспитатель, дети, родители
февраль	1. Продолжать знакомить с куклами в народных костюмах, элементами узоров «Праздничный костюм Тверской губернии», «Марийский праздничный костюм».	Воспитание уважения к людям разных национальностей, их культуре, приобщению к общечеловеческим ценностям	воспитатель, дети
март	«Праздничный костюм Воронежской области».	Продолжать знакомить с народными традициями, в которых были задействованы куклы. Формировать знания, умения и практические навыки работы с текстильными материалами.	воспитатель, дети, Музыкальный руководитель
апрель	«Женский костюм Пензенской губернии» «Татарский праздничный костюм»	Продолжать знакомить с народными традициями, в которых были задействованы куклы. Развивать интерес к экспонатам.	воспитатель, дети
май	<u>18 мая День музеев.</u> 1. «Праздничный костюм Калужской губернии»; «Летний костюм Орловской губернии» 2. Выставка творческих работ детей «Мой самый красивый народный костюм»	Продолжать знакомить с экспонатами мини-музея, подвести детей к глубокому пониманию самобытности разных народных костюмов, фольклорных произведений, связи народного	воспитатель, дети

		творчества и его различных проявлений в быту, традициях, окружающей природы.	
--	--	--	--

Мини-музей «Народные промыслы России»

Цель:

Приобщение детей дошкольного возраста к русскому народному творчеству.

Задачи:

Воспитательные:

- Формирования патриотических чувств и развитие духовности.
- Воспитание бережного отношения к предметам, сделанным людьми.
- Воспитание активности, инициативности, самостоятельности.

Образовательные:

- Обобщать знания детей о декоративно-прикладном искусстве.
- Развивать познавательный интерес.
- Обобщение знаний, полученных детьми в различных видах образовательной деятельности.
- Уточнение и актуализация словаря.
- Закрепление грамматических категорий.
- Учить создавать выразительные и оригинальные узоры на бумаге и объемных предметах; воспитание при этом чувства формы, ритма, симметрии.
- Совершенствование навыка зрительно-пространственного ориентирования.

Коррекционно-развивающие:

- Развитие всех видов восприятия.
- Развитие зрительного и слухового внимания, памяти.
- Развитие связной речи
- Развитие мелкой моторики.
- Развитие логического мышления, находчивости, смекалки.

Реализация целевых образовательных стандартов

- Обеспечение интеллектуального, личностного развития ребенка.
- Охрана жизни и укрепление здоровья детей.
- Приобщение детей к общечеловеческим ценностям.
- Взаимодействие с семьей для обеспечения полноценного развития ребенка.

Ожидаемый результат:

- Знание детьми различных видов декоративно-прикладного искусства: дымковской, филимоновской игрушки, хохломской, городецкой, гжельской росписи и т.п.
- Умение детей ориентироваться в различных видах декоративно-прикладного искусства.
- Умение детьми составлять узоры по мотивам народных росписей.
- Умение анализировать.

Старший возраст

- Узнают и называют знакомые виды народного декоративно-прикладного искусства.
- Составляют узоры, с включением знакомых элементов народной росписи и создают декоративные композиции по мотивам народных изделий.
- Умеют сравнивать предметы знакомых видов искусств, находить их сходство и различие.
- Лепят из глины декоративные изделия, используя способы: конструктивный, кругового налёпа.
- Используют в работе некоторые виды нетрадиционного рисования.
- Самостоятельно и творчески применяют умения и навыки, полученные на занятиях.

Подготовительный к школе возраст

- Различают и называют виды народного декоративно-прикладного искусства.

- Умеют самостоятельно провести анализ изделия и рисунка.
- Выделяют характерные средства выразительности: элементы узора, колорит, сочетание цветов, композицию цветowych пятен, симметричный и ассиметричный узор композиции и т.п.
- Расписывают изделие в соответствии с народной росписью.
- Лепят из глины изделия, используя разнообразные способы: конструктивный, скульптурный, пластический, комбинированный, кругового налёпа, выбирания глины стекой.
- Применяют в работе полученные знания, умения и навыки.
- Используют в процессе создания изделий разнообразные нетрадиционные техники рисования.

Принципы построения музейной экспозиции

Правила поведения в музее:

- В нашем музее все экспонаты разрешается трогать руками и играть ими!
- Экспонаты нужно возвращать на место и ставить аккуратно и красиво.
- Экспонаты нельзя ломать и забирать домой.
- Можно и даже нужно: задавать вопросы, сочинять истории, придумывать игры.
- Приветствуется пополнение музея новыми экспонатами, творческими работами.

Структура музейной экспозиции:

Филимоновская игрушка

Филимоновская игрушка появилась в Тульской области в небольшой деревеньке Филимоново. По некоторым данным этот промысел появился более тысячи лет назад и существует по сей день. Сейчас филимоновская игрушка практически не изменилась, а местные мастерицы до сих пор передают знания из поколения в поколение. Большинство изделий, созданные филимоновскими мастерицами, являются «свистульками». Изображают как животных, так и людей. Сюжеты традиционны – барыни и крестьянки, brave солдаты в форме, влюбленные деревенские пары, барышни в длинных сарафанах и пареньки в лаптях, наездники на лошадях. Животные тоже исконно русские – медведи, петухи и курочки, бараны и овцы, коровы, лошади, лисы и волки.

Гжель

Гжельские изделия всегда легко отличить: они сделаны из белой глины и расписаны голубовато-синими широкими мазками, воспроизводящими цветочные композиции или сценки из народной жизни. В гжельском промысле всегда отводилось большое место настольной скульптуре. Это небольшие фигурки или группа фигурок высотой от 5 до 20 см, изображающие персонажей сказок, сюжетных или бытовых сценок, а также детские игрушки.

Городецкая роспись

Городецкая роспись разнообразна по тематике: люди, лошади, пароходы и т. д. Выразительность формы, яркие, живые краски, наивный «детский» орнамент – всё это придаёт изделиям оригинальность, свежесть.

Хохлома

Хохлома отразила в себе всё богатство и всю красоту нашей природы. Всем сердцем любя родную сторону и любя её, люди издавна не только воспевали в песнях и сказках её красоту, но и создавали домашнюю утварь, украшали её яркой нарядной росписью, в которой оживали картины природы.

Дымковская глиняная игрушка

Дымковская глиняная игрушка представляет блестящую художественную страницу в истории народного творчества. Удивительная простота сюжета, чёткость формы сочетаются с живой раскраской. Более «детскую» игрушку трудно придумать.

Матрёшка

Матрёшка, русская красавица. Чем она привлекает? Своей простотой и яркой росписью. Прелесть матрёшки не только в её красочности, но и в занимательности. Всех восхищают и удивляют куклы, вложенные одна в другую. Выражение лица у каждой матрёшки своё.

Наиболее известны семёновские и загорские матрёшки, а также полхов-майданские. Все они отличались элементами росписи, но каждая была «одета» в крестьянский костюм: расписной сарафан, платок, полушалок, передник.

Богородская резная игрушка

В ней всё живо, всё близко малышу - и сюжет, и образ. Фигуры животных переданы тонко, выразительно, жизненно верно. Очень силен познавательный элемент богородской игрушки. Через неё ребёнок получает верное представление о животных и разных предметах.

Знакомить детей с декоративно-прикладным искусством можно практически через все виды деятельности детей:

Для **развития речи** изделия народных промыслов дают богатый материал: можно составлять описательные рассказы по игрушкам, придумывать сказки.

Изделия народных промыслов помогают понять и почувствовать, что человек – часть природы, а именно это является основой **гармоничного развития ребенка**.

В узорах декоративных росписей, характерных для различных народных промыслов, соблюдается определенный ритм, симметрия, соразмерность отдельных элементов, счётность в исполнении орнамента. Это даёт материал для **развития элементарных математических представлений**.

Народное декоративно-прикладное искусство тесно связано с фольклором, обычаями и обрядами, народными праздниками и народной музыкой. Следовательно, ознакомление с народными промыслами можно дополнить **музыкальным воспитанием дошкольников**.

В дошкольном отделении "Мечта" создана целесообразная, удобная, информационная экспериментальная развивающая среда, настраивающая на эмоциональный лад и обеспечивающая гармоничное отношение между ребенком и окружающим миром.

Предметно-развивающая среда групповых комнат оптимально насыщена, целостна, многофункциональна, трансформируема, отвечает требованию индивидуальной комфортности каждому ребенку. Центры развития предметно – развивающей среды учитывают гендерную специфику.

Подбор игр, игрушек и пособий с учётом гендерных и индивидуальных особенностей детей позволяет каждому из них расти и развиваться в собственном темпе.

Все предметы развивающей предметно-пространственной среды гармонично сочетаются по цвету, стилю и материалам, из которых они изготовлены. Подбирая игрушки, мебель и оборудование для помещений, педагоги детского сада стремятся максимально обеспечить условия для сенсорного развития ребенка и для того, чтобы он чувствовал себя комфортно, испытывал положительные эмоции.

Предметы для игр хранятся на открытых полках шкафов и стеллажей. Игрушки среднего и мелкого размера дети используют по своему усмотрению, для самостоятельной игры. В свободном доступе, на полочках открытых и закрытых шкафчиков хранится множество мозаик, кубиков, настольно-печатных и дидактических игр.

Для речевого развития созданы:

- центр развития речи с игрушками и пособиями для развития дыхания, серии сюжетных картинок, «алгоритмы» для составления рассказов, картотеки, лото, дидактические игры;
- детская библиотека с подборкой книг по программе, любимыми произведениями детей, энциклопедиями, детскими журналами и т.д.;
- уголок театрализации с различными видами театров, ширмой, элементами костюмов, масками, аудиокассеты с записями детских песен и сказок.

Для познавательного развития созданы:

- математический уголок с раздаточным счетным материалом, комплектами цифр, математических знаков, геометрических фигур, занимательный и познавательный математический материал, логико-математические игры, схемы и планы, набор объемных геометрических фигур;
- уголок безопасности, где дети знакомятся с правилами дорожного движения, с оказанием первой помощи, с правилами пожарной безопасности;
- уголок экспериментирования с природным материалом, сыпучими продуктами, емкостями разной вместимости, календарем природы, комнатными растениями, песочными часами, лейками, опрыскивателями.

Для эстетического развития созданы:

- уголок художественного творчества с разными видами бумаги, книжками-раскрасками, карандашами, фломастерами, пластилином, мелками и т.д.;

- музыкальный уголок с детскими музыкальными инструментами, портретами композиторов.

Ребенка дошкольного возраста важно обучать сравнивать предметы, воспринимаемые посредством разных органов чувств (особенно это важно для детей с нарушением зрения). Важное значение приобретает использование обучающих дидактических игр. У детей появляется желание объединяться для совместных игр и труда.

Развивается эстетическое восприятие действительности, поэтому эстетическому оформлению жизненного пространства уделяется большое внимание.

Образовательное пространство для познавательной деятельности оформлено с учетом педагогических, эстетических и санитарно-гигиенических требований.

Для сюжетно-ролевых игр в группе имеются необходимые атрибуты в соответствии с возрастом и половой принадлежностью детей.

Дети с увлечением играют конструктором «Лего». Включают в игру небольшие игрушки, фигурки животных, людей, машинки, мягкие игрушки.

При создании предметно-развивающей среды педагогами учитывается и региональный компонент: представлены книги, открытки, художественная литература, предметы искусства и т.д.

Для развития театрализованной деятельности в группе имеются разнообразные виды театров; оснащение для разыгрывания сценок, спектаклей (ширмы, костюмы, маски, декорации, куклы и др.) и материал для их изготовления.

Для физического развития в группах оборудован «уголок двигательной активности» с необходимым спортивным (стандартным и нестандартным) оборудованием, художественная и познавательная литература, журналы о спорте и спортсменах. На участке детского сада имеется стационарное и выносное спортивно-игровое оборудование (стандартное и нестандартное) для организации двигательной активности воспитанников.

В коррекционных группах создан коррекционный уголок с набором дидактических игр и пособий коррекционной направленности для развития зрительного восприятия, ориентировки в пространстве, для развития тактильных ощущений.

Оборудование помещений дошкольного отделения "Облачко" имеет эстетически привлекательным и развивающим, здоровьесберегающим, безопасным. Мебель соответствует росту и возрасту детей, игрушки – обеспечивают максимальный для данного возраста развивающего эффекта.

Пространство группы организованы в виде разграниченных зон на «уголки», оснащенные большим количеством развивающих материалов (книги, игрушки, материалы для творчества, развивающее оборудование). Все предметы доступны детям.

Программа предусматривает выделение:

- микросреды, которая представляет собой внутреннее оформление и оборудования помещения;
- макросреды – ближайшего окружения детского сада, которая может быть задействована в ходе реализации воспитательно – образовательного процесса – участок , школа, жилые дома и учреждения.

Характеристика микросреды.

Младшая группа:

Имеется групповая, спальня, туалет, умывальная комната.

В групповом помещении организованы и оборудованы:

учебная зона, где имеются столы и стулья, центр развития ребёнка.

1. Уголок конструирования включает разнообразный строительный материал, игрушки для обыгрывания построек.

2. Уголок дидактического материала: пирамиды, матрёшки, мозаика, пазлы, лото, наборы кубиков.

3. Литературно- художественный центр:

- детские книги;

- оборудование для театрализации (одежда для ряженья).

4. Уголок природы и экспериментирования: растения, оборудование для ухода за комнатными растениями, образцы природного материала.

5. Коррекционный уголок с набором игр по коррекции речи и психических процессов.

6. Физкультурно-оздоровительный центр: мячи, дорожки здоровья.

7. Уголок искусства: оборудование для рисования и лепки.
8. Игровая зона включает: мебель для кукол, посуду, мелкие игрушки, куклы и фигурки животных.

Средняя группа.

Учебная зона: пять столов, дидактический материал стулья.

Литературный уголок: детские книги.

1. Уголок конструирования включает разнообразный строительный материал, игрушки для обыгрывания построек.
2. Уголок дидактического материала: пирамиды, матрёшки, мозаика, пазлы, лото, наборы кубиков.
3. Литературно-художественный центр:
 - детские книги;
 - оборудование для театрализации (одежда для ряженья).
4. Коррекционный уголок с набором игр по коррекции речи и психических процессов.
5. Уголок природы и экспериментирования: растения, оборудование для ухода за комнатными растениями, образцы природного материала, календарь погоды.
6. Физкультурно-оздоровительный центр: мяч, дорожки здоровья, обручи, кегли, скакалки.
7. Уголок искусства, оборудование для рисования и лепки, трафареты, лекало,
Игровая зона включает: мебель для кукол, посуду, мелкие игрушки, куклы и фигурки животных, уголки кукольный, «Парикмахерская», «Больница», «Магазин», настольные игры.

Старшая группа (подготовительная к школе группа):

Учебная зона: столы, стулья, учебная доска, дидактический материал: демонстрационный и раздаточный.

Литературно – художественный центр: детские книги, сюжетно – ролевые игры: «Семья», «Ателье», «Почта», «Шофёры» «Строители».

1. Уголок конструирования и искусства, включает материалы по ручному труду, мелкий конструктор, игры на развитие мелкой моторики, наборы геометрических фигур.
2. Уголок грамматики: пособия по обучению грамоте, демонстрационные схемы, изображение букв, наборы букв на магнитах.
3. Литературно-художественный центр:
 - детские книги;
 - оборудование для театрализации (одежда для ряженья).
4. Коррекционный уголок с набором игр по коррекции речи и психических процессов.
5. Уголок природы и экспериментирования: растения, оборудование для ухода за комнатными растениями, образцы природного материала, календарь погоды.
6. Физкультурно-оздоровительный центр: мячи, дорожки здоровья, обручи, кегли, скакалки.
7. Уголок бытового труда и самообслуживания: уголок дежурств по занятиям, по столовой, в уголке природы; передники, косынки, колпаки.

Характеристика макросреды.

Участок детского сада предназначен для прогулок и активного отдыха детей.

- младшая группа: песочница, качели, дорожки асфальтированные, клумба, летняя беседка, бум, спортивная полоса препятствий, постройки для игр.
- Средняя группа. песочница, качели, дорожки асфальтированные, клумба, летняя беседка, бум, спортивная полоса препятствий, постройки для игр.
- Старшая: песочница, качели, дорожки асфальтированные, клумба, летняя беседка, бум, спортивная полоса препятствий, постройки для игр, турники, сетка для игры с мячом, площадка для спортивных игр.
- Подготовительная к школе: песочница, качели, дорожки асфальтированные, клумба, летняя беседка, бум, спортивная полоса препятствий, постройки для игр, турники, сетка для игры с мячом, площадка для спортивных игр.

Для родителей (законных представителей) оформлен информационный центр, из которого они узнают о жизнедеятельности группы (календарный график, реализация образовательных

областей), проводимых мероприятиях. Получают необходимую информацию (советы, рекомендации, консультации, памятки).

Предметно-пространственная среда отражает федеральную и региональную специфику, а также специфику учреждения и включает оформление помещений, оборудование, игрушки ДОО. Знаки и символы государства, региона, населенного пункта и ДОО. Для реализации регионального компонента создано информационное насыщенное образовательное пространство в виде мини-музеев «Куклы наших бабушек», «Народные промыслы России», «Народные костюмы России».

ППС отражает ценности, на которых строится программа воспитания, способствует их принятию и раскрытию ребенка.

ППС экологична, природосообразна и безопасна: стенды «Моя Россия», «Тульский край» в помещениях ДОО, патриотические и краеведческие уголки, мини-музеи, информация в родительских уголках - компоненты среды, обеспечивающие ребенку возможности для укрепления здоровья, раскрывающие смысл здорового образа жизни, физической культуры и спорта: организация и обустройство жизни ДООУ (питание, оборудование, оснащение, режим дня, расписание НОД) соответствует СанПин, оборудованный физкультурный и тренажерный зал, прогулочные участки групп, имеются аппараты для профилактики нарушений зрения. Атрибуты и оборудование для подвижных, народных, спортивных игр, игры для развития и коррекции общей и мелкой моторики, профилактики нарушений опорно-двигательного аппарата, осанки, зрения, сенсорная комната. Демонстрационный картинный материал, альбомы, игрушки, лэпбуки, медиатека, аудиотеки, настольно-печатные игры с учетом возрастных и индивидуальных особенностей детей. Организованы допуски - кружки дополнительного образования.

7.3.7. Реализация воспитательного потенциала социального партнерства предусматривает:

участие представителей организаций-партнеров в проведении отдельных мероприятий (дни открытых дверей, государственные и региональные, праздники, торжественные мероприятия и тому подобное);

участие представителей организаций-партнеров в проведении занятий в рамках дополнительного образования;

проведение на базе организаций-партнеров различных мероприятий, событий и акций воспитательной направленности;

реализация различных проектов воспитательной направленности, совместно разрабатываемых детьми, родителями (законными представителями) и педагогами с организациями-партнерами.

Особая значимость в воспитательной работе придается взаимодействию с социальными партнерами ДООУ. Устанавливая социальное партнерство ДООУ с другими заинтересованными лицами, создаются условия:

- для расширения кругозора дошкольников (освоения предметного и природного окружения, развития мышления, обогащения словаря, знакомства с историей, традициями народа) за счет снятия территориальной ограниченности ДОО (экскурсии, походы);

- формирования навыков общения в различных социальных ситуациях, с людьми разного пола, возраста, национальности, с представителями разных профессий;

- воспитания уважения к труду взрослых;

- привлечения дополнительных инвестиций в финансовую базу ДООУ. Взаимодействие ДООУ с каждым из партнеров базируется на следующих принципах: добровольность; равноправие сторон; уважение интересов друг друга; соблюдение законов и иных нормативных актов. Планы взаимодействия ДООУ с различными учреждениями разработаны с учетом доступности, соответствия возрастным возможностям детей и эмоциональной насыщенности. Сотрудничество коллектива ДООУ с коллективами других ДООУ помогает повысить качество образования за счет объединения материальных и технических ресурсов. Для развития у детей целостного представления об окружающем мире, усвоения социальных ценностей, формирования личностной культуры организуется совместная деятельность с Городской библиотекой № 20 им. А.С. Пушкина. Беседы, конкурсы, викторины, совместные мероприятия способствуют развитию воображения, любознательности, вдумчивости, повышают интерес к чтению детской литературы. Для реализации совместных творческих проектов и участия в конкурсах творчества организуется совместная деятельность с Тульской областной библиотекой для слепых, ГОУ ДО

ТО «Центр дополнительного образования детей», МБУ ДО центр психолого-педагогического и социального сопровождения, территориальное отделение практической помощи Преображение.

Социальное партнерство создает благоприятные условия для творческого саморазвития участников образовательного процесса. Такая работа, проводимая в ДОО, способствует разрушению привычного стереотипа и общественного мнения о работе детского сада только с семьями своих воспитанников, развивает позитивное общественное мнение об учреждении, повышает спрос на дошкольное образование для детей, улучшает подготовку детей к более легкой адаптации в новой социальной среде.

6.3. Организационный раздел Программы воспитания.

Общие требования к условиям реализации Программы воспитания

Программа воспитания обеспечивает формирование социокультурного воспитательного пространства при соблюдении условий ее реализации, включающих: – обеспечение воспитывающей личностно развивающей предметно-пространственной среды; – оказание психолого-педагогической помощи, консультирование и поддержка родителей (законных представителей) по вопросам воспитания; – создание уклада ДОО, отражающего сформированность в ней готовности всех участников образовательного процесса руководствоваться едиными принципами и регулярно воспроизводить наиболее ценные для нее воспитательно значимые виды совместной деятельности. Уклад ДОО направлен на сохранение преемственности принципов воспитания с уровня ДО на уровень НОО; – современный уровень материально-технического обеспечения Программы воспитания, обеспеченности методическими материалами и средствами обучения и воспитания; – наличие профессиональных кадров и готовность педагогического коллектива к достижению целевых ориентиров Программы воспитания; – учет индивидуальных и групповых особенностей детей дошкольного возраста, в интересах которых реализуется Программа воспитания (возрастных, физических, психологических, национальных и пр.). Воспитательный процесс в ДОО строится на следующих принципах: – неукоснительное соблюдение законности и прав семьи ребенка, соблюдения конфиденциальности информации о ребенке и его семье, приоритета безопасности ребенка; – создание психологически комфортной среды для каждого ребенка и взрослого, без которой невозможно конструктивное взаимодействие детей, их семей, и педагогических работников; – системность и целенаправленность воспитания как условия его эффективности. Воспитывающая среда строится по трем линиям.

6.3.2. Взаимодействия взрослого с детьми. События ДОО

Событие – это форма совместной деятельности ребенка и взрослого, в которой активность взрослого приводит к приобретению ребенком собственного опыта переживания той или иной ценности. Для того чтобы стать значимой, каждая ценность воспитания должна быть понята, раскрыта и принята ребенком совместно с другими людьми в значимой для него общности. Этот процесс происходит стихийно, но для того, чтобы вести воспитательную работу, он должен быть направлен взрослым. Воспитательное событие – это спроектированная взрослым образовательная ситуация. В каждом воспитательном событии педагог продумывает смысл реальных и возможных действий детей и смысл своих действий в контексте задач воспитания. Событием может быть не только организованное мероприятие, но и спонтанно возникшая ситуация, и любой режимный момент, традиции утренней встречи детей, индивидуальная беседа, общие дела, совместно реализуемые проекты и пр. Планируемые и подготовленные педагогом воспитательные события проектируются в соответствии с календарным планом воспитательной работы ДОО, группы, ситуацией развития конкретного ребенка. Проектирование событий в МБДОУ «Црр-д/с № 3» возможно в следующих формах: – разработка и реализация значимых событий в ведущих видах деятельности (детско-взрослый спектакль, построение эксперимента, совместное конструирование, спортивные игры и др.); – проектирование встреч, общения детей со старшими, младшими, ровесниками, с взрослыми, с носителями воспитательно значимых культурных практик (искусство, литература, прикладное творчество и т. д.), профессий, культурных традиций народов России; – создание творческих детско-взрослых проектов (празднование Дня Победы с приглашением ветеранов, «Театр в детском саду» – показ спектакля для детей и т. д.). Проектирование событий позволяет построить целостный годовой

цикл методической работы на основе традиционных ценностей российского общества. Это поможет каждому педагогу создать тематический творческий проект в своей группе и спроектировать работу с группой в целом, с подгруппами детей, с каждым ребенком.

3.3. Организация развивающей предметно-пространственной среды

развивающая предметно-пространственная среда (далее – РППС) отражает специфику ОО и включает: – оформление помещений; – оборудование; – игрушки; – также игры и игровые пособия с учетом специфики детей с нарушением зрения. РППС отражает ценности, на которых строится программа воспитания, способствовать их принятию и раскрытию ребенком. Среда включает знаки и символы государства, региона, города и организации. Среда отражает региональные, этнографические, конфессиональные и другие особенности социокультурных условий, в которых находится организация. Среда должна быть экологичной, природосообразной и безопасной. Среда обеспечивает ребенку возможность общения, игры и совместной деятельности. Отражает ценность семьи, людей разных поколений, радость общения с семьей. Среда обеспечивает ребенку возможность познавательного развития, экспериментирования, освоения новых технологий, раскрывает красоту знаний, необходимость научного познания, формирует научную картину мира. Среда обеспечивает ребенку возможность посильного труда, а также отражает ценности труда в жизни человека и государства (портреты членов семей воспитанников, героев труда, представителей профессий и пр.) Результаты труда ребенка отражены и сохранены в среде. Среда обеспечивает ребенку возможности для укрепления здоровья, раскрывает смысл здорового образа жизни, физической культуры и спорта. Среда предоставляет ребенку возможность погружения в культуру России, знакомства с особенностями региональной культурной традиции. Вся среда дошкольной организации должна быть гармоничной и эстетически привлекательной. Игрушки, материалы и оборудование соответствуют возрастным задачам воспитания детей дошкольного возраста. часть, формируемая участниками образовательных отношений Одним из условий повышения эффективности коррекционно-педагогической работы является создание адекватной возможности ребенка охранно-педагогической развивающей предметно-пространственной среды, то есть системы условий, обеспечивающих полноценное развитие всех видов детской деятельности, коррекцию речевых нарушений и становление личности. В основе организации предметно-развивающей среды детского сада также лежат методические рекомендации «Развивающая предметно-пространственная среда в детском саду. Принципы построения, советы, рекомендации» О.А. Корбанова, Э.Ф. Алиева, О.Р. Родионова. Среда меняется в соответствии с темами. В группе постоянно работает выставка рисунков и поделок детей, а проектные макеты успешно используются детьми в самостоятельной игровой деятельности. В группах создаются условия, позволяющие каждому ребенку самостоятельно изменять в соответствии собственными потребностями окружающее пространство), учитываются особенности детей посещающих группу: возраст, уровень развития, интересы, способности, личностные особенности. Одной из современных форм организации пространства в группе является зонирование, т.е. создание микромира в общем групповом пространстве. Зонирование позволяет выделить различные информационные площади и тем самым даёт возможность каждому ребёнку «уединиться» в свободной деятельности по интересам, таким образом, объединяя в одном пространстве все приоритеты. Коллективом группы создается проект по созданию развивающей предметнопространственной среды (далее РППС), при этом учитываются принципы ФГОС ДО, особенности детей с нарушением зрения (в зависимости от специфики группы), задач, стоящих перед педагогами для организации коррекционно-развивающей работы с этими детьми. Компоненты развивающей предметно-пространственной среды обеспечивают развитие детей по пяти образовательным областям. МОДЕЛЬ РППС по образовательным областям и центрам активности в МБДОУ «Црр-д/с № 3» Образовательные области Познавательное развитие Речевое развитие Социально- коммуникативное развитие Художественноэстетическое развитие Физическое развитие Зонирование по центрам активности (по видам деятельности) Экологический центр Речевой центр Игровой центр Центр искусства и творчества Спортивный центр Патриотический центр Литературный центр Уголок уединения, релаксации Театрализованный центр Центр здоровья Математический центр и логики Уголок дежурства Музыкальный

Конструктивный центр Уголок Коллекций Центр ОБЖ и дорожного движения, Уголок «Мини-музей», Оборудование, игрушки, пособия.

Цель создания развивающей предметно-пространственной среды в МБДОУ «Црр-д/с № 3» - обеспечить всестороннее развитие детей дошкольного возраста, в том числе и их нравственное развитие личности в социально- духовном плане, развития самостоятельности. Среда обеспечивает: - наличие материалов, оборудования и инвентаря для воспитания детей в сфере личностного развития, совершенствование их игровых и трудовых навыков; - учёт возрастных особенностей детей дошкольного возраста. Наполняемость развивающей предметно-пространственной среды МБДОУ «Црр-д/с № 3» обеспечивает целостность воспитательного процесса в рамках реализации рабочей программы воспитания: - подбор художественной литературы; - подбор видео и аудиоматериалов; - подбор наглядно-демонстрационного материала (картины, плакаты, тематические иллюстрации и т.п.); - наличие демонстрационных технических средств (интерактивное оборудование (6 шт.) экран (4 шт.), проектор (6 шт.), ноутбук (17 шт.), колонки и т.п.); - подбор оборудования для организации игровой деятельности (атрибуты для сюжетно-ролевых, театральных, дидактических игр); - подбор оборудования для организации детской трудовой деятельности (самообслуживание, бытовой труд, ручной труд). Материально-техническое оснащение развивающей предметно-пространственной среды изменяется и дополняется в соответствии с возрастом воспитанников и календарным планом воспитательной работы МБДОУ «Црр-д/с № 3» на текущий учебный год.

Кадровое обеспечение.

Наименование должности	Функционал, связанный с организацией и реализацией воспитательного процесса
Директор	<ul style="list-style-type: none"> • Осуществление руководства дошкольным образовательным учреждением в соответствии с законами и другими нормативными правовыми актами Российской Федерации, Уставом. • Обеспечение системной воспитательно-образовательной и административно-хозяйственной деятельности дошкольного образовательного учреждения. • Обеспечение реализации Федерального государственного образовательного стандарта дошкольного образования (ФГОС ДО), Федеральных государственных требований. • Формирование контингента детей, обеспечение охраны их жизни и здоровья во время воспитательно-образовательного процесса, соблюдение прав и свобод детей и работников дошкольного образовательного учреждения в установленном законодательством Российской Федерации порядке. • Определение стратегии, цели и задачи развития дошкольного образовательного учреждения, принятие решений о программном планировании его работы, участии ДОУ в различных программах и проектах, обеспечение соблюдения требований, предъявляемых к условиям воспитательно-образовательного процесса, образовательным программам, результатам учреждения и к качеству воспитания и образования, непрерывное повышение качества воспитания и образования. Обеспечивает объективность оценки качества образования воспитанников в детском саду. • Осуществление разработки, утверждения и реализации программ развития дошкольного образовательного учреждения, образовательной программы, учебных планов, учебных программ курсов, дисциплин, Устава и Правил внутреннего трудового распорядка совместно с Советом ДОУ и общественными организациями. • Создание условий для внедрения инноваций, обеспечения формирования и реализации инициатив сотрудников детского сада,

	направленных на улучшение работы учреждения и повышение качества воспитания и образования.
Заместитель директора по дошкольной работе	<ul style="list-style-type: none"> – Принимает участие в составлении годового плана, адаптированных и рабочих программ; – осуществляет контроль за воспитательно –образовательным процессом и выполнением указанных программ; – для обеспечения передвижения инвалидов и лиц с ограниченными возможностями здоровья по территории и объектам общеобразовательной организации проводит мероприятия по организации «доступной среды». – строго соблюдает права и свободы детей, содержащиеся в Конвенции ООН о правах ребенка, соблюдает этические нормы и правила поведения в дошкольном образовательном учреждении.
Старший воспитатель	<ul style="list-style-type: none"> • Осуществляет методическую работу в дошкольном образовательном учреждении. • Анализирует состояние учебно-методической и воспитательной работы в детском саду и разрабатывает предложения по повышению ее эффективности. • Оказывает помощь педагогическим работникам детского сада в определении содержания учебных программ, форм, методов и средств обучения, в организации работы по научно-методическому обеспечению образовательной деятельности дошкольного образовательного учреждения, в разработке рабочих образовательных программ. • Организует разработку, рецензирование и подготовку к утверждению учебно-методической документации и пособий по учебным дисциплинам, дидактических материалов и т.д. • Обобщает и принимает меры по распространению наиболее результативного опыта педагогических работников образовательного учреждения. • Организует и координирует работу методических объединений педагогических работников детского сада, оказывает им консультативную и практическую помощь по соответствующим направлениям деятельности. • Участвует в работе по организации повышения квалификации и переподготовки работников по соответствующим направлениям их деятельности, аттестации педагогических работников дошкольного образовательного учреждения. • Координирует методическую работу педагогов по разработке и выполнению образовательных программ, примерной программы воспитания, соответствующих требованиям Федеральных государственных образовательных стандартов. • Обобщает и распространяет информацию о передовых технологиях обучения и воспитания (в том числе и информационных), передовом отечественном и мировом опыте в сфере образования.
Педагог-психолог	<ul style="list-style-type: none"> • формирование и реализация планов развивающей работы с воспитанниками дошкольного образовательного учреждения с учетом их индивидуально-психологических особенностей; • разработка программ развития универсальных учебных действий, программ воспитания и социализации воспитанников; • участие в планировании и разработке документации в рамках реализации ФГОС ДО, развивающих и коррекционных программ

	<p>образовательной деятельности учитывая индивидуальные и половозрастные особенности воспитанников, в обеспечении соответствующего уровня подготовки детей, согласно федеральным государственным образовательным требованиям;</p> <ul style="list-style-type: none"> • разработка психологических рекомендаций по формированию и реализации индивидуальных учебных планов для творчески одаренных детей. • создание психологически комфортных условий для развития личности ребенка в ходе воспитания, образования, социализации в условиях реализации ФГОС ДО; • сохранение психологического, соматического и социального благополучия детей в процессе воспитания и обучения в детском саду; • проектирование в сотрудничестве с педагогами индивидуальных образовательных маршрутов для детей дошкольного образовательного учреждения; • выявление факторов, препятствующих развитию личности детей и принятие мер по оказанию им разных видов психологической помощи (психокоррекционной, реабилитационной, консультативной). • определение степени нарушений в психическом, личностном развитии детей; • изучение интересов, склонностей, способностей детей, предпосылок одаренности. <ul style="list-style-type: none"> • ознакомление педагогов, администрации дошкольного образовательного учреждения и родителей (законных представителей) с основными условиями психического развития ребенка (в рамках консультирования, педагогических советов); <ul style="list-style-type: none"> • просветительская работа с родителями (законными представителями) по принятию особенностей поведения, миропонимания, интересов и склонностей, в том числе одаренности ребенка; • информирование о факторах, препятствующих развитию личности детей и воспитанников о мерах по оказанию им различного вида психологической помощи. • выявление условий, неблагоприятно влияющих на развитие личности детей дошкольного образовательного учреждения.
Учитель-дефектолог	<ul style="list-style-type: none"> • обследование детей с целью выявления особенностей развития ребенка; • комплектацию групп для занятий, учитывая психофизическое состояние детей; • работу, направленную на максимальную коррекцию недостатков в развитии у воспитанников с нарушениями в развитии; <ul style="list-style-type: none"> • индивидуальные и групповые коррекционно-развивающие занятия с детьми по исправлению речевых нарушений и нервно-психологических отклонений в развитии, восстановлению нарушенных функций; <ul style="list-style-type: none"> • тесный контакт с воспитателями групп и другими педагогическими работниками ДООУ по закреплению положительных результатов коррекции; • посещение занятий воспитанников детского сада; • наблюдение за динамикой детей, прошедших курс

	<p>коррекционных занятий с помощью периодических обследований воспитанников.</p> <ul style="list-style-type: none"> • Реализовывать образовательные программы и адаптированные в соответствии с ФГОС дошкольного образования, соблюдать права и свободы воспитанников. • Изучать индивидуальные особенности, способности, интересы и склонности детей для создания условий обеспечения их развития в соответствии с возрастной нормой, роста их познавательной мотивации и становления учебной самостоятельности, используя разнообразные формы, приемы, методы и средства обучения и воспитания, современные образовательные технологии, включая информационные, а также цифровые образовательные ресурсы, обеспечивая уровень подготовки, соответствующий требованиям ФГОС ДО.
Учитель-логопед	<ul style="list-style-type: none"> • Способствование формированию общей культуры личности, социализации воспитанников ДОУ. • Реализация образовательных программ с учетом требований ФГОС ДО. • Изучение индивидуальных особенностей, способностей, интересов и склонностей воспитанников дошкольного образовательного учреждения с целью создания условий для обеспечения их нормального развития в соответствии с возрастной нормой, роста их познавательной мотивации и становления учебной самостоятельности, формирования компетентностей, используя для этого разнообразные формы, приемы, методы и средства обучения, современные образовательные технологии, включая информационные, а также цифровые образовательные ресурсы, обеспечивая уровень подготовки воспитанников, который соответствует федеральным государственным требованиям. • Проведение НОД, опираясь на достижения в области методической, педагогической и психологической наук, возрастной психологии, а также современных информационных технологий. • Сотрудничество с семьями воспитанников детского сада в соответствии с Договором с родителями. • Уважительное и заботливое отношение к каждому ребенку ДОУ, проявление стальной выдержки и педагогического такта в общении с детьми и их родителями. • Обеспечение благоприятного эмоционально-психологического климата в детском и взрослом коллективе, выполняя правила этических и педагогических норм и правил. • Соблюдение прав и свобод воспитанников дошкольного образовательного учреждения.
Инструктор по физкультуре	<ul style="list-style-type: none"> • вовлечение воспитанников дошкольного образовательного учреждения в участие в спортивных кружках и секциях; • разработка или подбор методики проведения занятия по физкультуре (плаванию) с учетом возраста, подготовленности, индивидуальных и психофизических особенностей, интересов детей; • проведение занятий по физической культуре (плаванию) согласно разработанному плану по утвержденным программам и методикам; • проведение работы по овладению воспитанниками дошкольного образовательного учреждения навыкам и техникой выполнения физических упражнений, формированию их нравственно-волевых

	<p style="text-align: center;">качеств;</p> <ul style="list-style-type: none"> • подготовка рекомендаций воспитанникам детского сада, занимающимся по усовершенствованию навыков и техник выполнения физических упражнений, по формированию их нравственно-волевых качеств; • обеспечение безопасности воспитанников ДОО при проведении физических и спортивных занятий, занятий по обучению плаванию; • контролирует соблюдение детьми правил поведения для воспитанников дошкольного образовательного учреждения; • проведение контроля состояния здоровья детей, занимающихся совместно с медицинскими работниками; • мониторинг качества оздоровительной работы в дошкольном образовательном учреждении с учетом электронных форм учета показателей здоровья и физических нагрузок. • Способствует формированию у детей основ здорового образа жизни, принимает участие в сохранении и укреплении здоровья воспитанников, их физическому развитию на всех этапах дошкольного развития. • Совместно с медицинским работником ДОО наблюдает за состоянием здоровья воспитанников и контролирует физическую нагрузку, ведет мониторинг качества оздоровительной работы в детском саду с использованием электронных форм учета показателей здоровья и физических нагрузок.
Музыкальный руководитель	<ul style="list-style-type: none"> • Формирует эстетический и художественный вкус у воспитанников, используя разные виды и формы организации музыкальной деятельности. • Координирует работу педагогического персонала и родителей (лиц, их заменяющих) по вопросам музыкального воспитания детей, определяет направления их участия в развитии музыкальных способностей с учетом индивидуальных и возрастных особенностей воспитанников, а также их творческих способностей. • Определяет содержание образовательной деятельности музыкального характера с учетом возраста, подготовленности, индивидуальных и психо-физических особенностей воспитанников, используя современные формы и методы развития, образовательные, музыкальные технологии, достижения мировой и отечественной музыкальной культуры, современные методы оценивания достижений воспитанников. • Ведет индивидуальную работу с детьми по развитию певческих навыков, движений, обучению игре на детских музыкальных инструментах. • Осуществляет дифференцированный подход к музыкальному воспитанию на основе совместного перспективного планирования с учителем-логопедом, педагогом-психологом и воспитателями, с учетом возрастных и индивидуально-психологических особенностей детей, имеющих отклонения в развитии и в соответствии с программно-методическими указаниями.
Воспитатель	<p><u>В рамках трудовой функции воспитательной деятельности:</u></p> <ul style="list-style-type: none"> • реализация современных, в том числе интерактивных, форм и методов воспитательной работы; • проектирование и реализация воспитательных программ; • реализация воспитательных возможностей различных видов деятельности ребенка (учебной, игровой, трудовой, спортивной,

	<p>художественной и т.д.);</p> <ul style="list-style-type: none"> • проектирование ситуаций и событий, развивающих эмоционально-ценностную сферу ребенка (культуру переживаний и ценностные ориентации ребенка); • создание, поддержание уклада, атмосферы и традиций жизни дошкольной образовательной организации; • развитие у детей познавательной активности, самостоятельности, инициативы, творческих способностей, формирование гражданской позиции, способности к труду и жизни в условиях современного мира, формирование у воспитанников ДООУ культуры здорового и безопасного образа жизни; • формирование толерантности и навыков поведения в изменяющейся поликультурной среде; • использование конструктивных воспитательных усилий родителей (законных представителей), помощь семье в решении вопросов воспитания ребенка; • осуществление образовательной деятельности детей, обеспечивая выполнение образовательной программы в соответствии с Федеральным государственным образовательным стандартом дошкольного образования (ФГОС ДО) и годовым планом дошкольного образовательного учреждения.
Младший воспитатель	<ul style="list-style-type: none"> • проведение подвижных, развивающих игр с воспитанниками ДООУ раннего возраста в помещении дошкольного образовательного учреждения и на свежем воздухе. <ul style="list-style-type: none"> • присмотр за детьми дошкольного возраста (от 3 лет) во время сна; • проведение подвижных, развивающих игр с детьми дошкольного возраста (от 3 лет) в помещении и на территории детского сада; • сопровождение детей дошкольного возраста (от 3 лет) на прогулках, занятиях и мероприятиях; • контроль поведения воспитанников дошкольного возраста (от 3 лет) в ситуациях их взаимодействия с другими детьми дошкольного образовательного учреждения с целью обеспечения их безопасности; • сопровождает детей с ОВЗ и детей-инвалидов в ходе творческих занятий, развивающих игр с учетом их индивидуальных особенностей; • сопровождает детей с ОВЗ и детей-инвалидов на прогулках. • Осуществляет помощь воспитателю группы: • в проведении с детьми гигиенических и закаливающих процедур; • в проведении проверки и подготовки участка на территории дошкольного образовательного учреждения для безопасной прогулки; • в одевании и раздевании детей для прогулки, организации сна и иных мероприятий; • выводит и заводит воспитанников дошкольного образовательного учреждения с прогулки; • в проведении работы по привитию культурных и гигиенических навыков при приеме еды, умывании, одевании и т.д. • в подготовке к занятиям и проведению уборки после них, разведению воспитанников по подгруппам для занятий; • в подготовке праздников и организации досуга детей группы; • присматривает за детьми при отсутствии воспитателя в группе по уважительной причине.

	<ul style="list-style-type: none"> • Принимает участие в планировании и организации жизнедеятельности детей, в работе, направленной на предупреждение неправильного поведения и вредных привычек у воспитанников дошкольного образовательного учреждения. • Содействует созданию благоприятных условий для адаптации детей в дошкольном образовательном учреждении. • Содействует созданию благоприятной микросреды и морально-психологического климата для каждого ребенка, способствует развитию общения детей, решению возникших проблем в общении с воспитанниками в группе. • С уважением и заботой относится к каждому ребенку в своей группе, проявляет выдержку и такт в общении с детьми и их родителями (законными представителями). • Осуществляет информирование родителей (законных представителей) воспитанников детского сада о самочувствии их детей. • Соблюдает личные права и свободы воспитанников ДОУ, указанные в Федеральном законе «Об образовании в Российской Федерации» и Конвенции Организации Объединенных Наций о правах ребенка, правила и нормы охраны труда и пожарной безопасности, санитарно-гигиенические нормы и правила.
--	--

Нормативно-методическое обеспечение.

1. Практическое руководство «Воспитателю о воспитании» (И. А. Лыкова, А. Б. Теплова, Н. М. Родина, А. А. Буянов, А. В. Бояринцева, О. С. Ушакова) - <https://институтвоспитания.рф/programmy-vospitaniya/programmy-vospitaniya-doo/prakticheskoe-rukovodstvo-vospitatelyu-o-vospitanii/>
2. Конвенция о правах ребенка. Принята резолюцией 44/25 Генеральной Ассамблеи от 20 ноября 1989 года.— ООН 1990.
3. Федеральный закон от 29 декабря 2012 г. № 273-ФЗ (ред. от 31.12.2014, с изм. от 02.05.2015) «Об образовании в Российской Федерации».
4. Федеральный закон 24 июля 1998 г. № 124-ФЗ «Об основных гарантиях прав ребенка в Российской Федерации».
5. Распоряжение Правительства Российской Федерации от 29 мая 2015 г. № 996-р о Стратегии развития воспитания до 2025 г.
6. Постановление от 28 сентября 2020 года № 28 «Об утверждении санитарных правил СП 2.4.3648-20 "Санитарно-эпидемиологические требования к организациям воспитания и обучения, отдыха и оздоровления детей и молодежи» (зарегистрировано в Министерстве юстиции Российской Федерации 18 декабря 2020 года, регистрационный № 61573).
7. Приказ Министерства образования и науки Российской Федерации от 17 октября 2013г. № 1155 «Об утверждении федерального государственного образовательного стандарта дошкольного образования» (зарегистрирован Минюстом России 14 ноября 2013г., регистрационный № 30384).
8. Приказ Минздравсоцразвития России от 26 августа 2010 г. № 761н «Об утверждении Единого квалификационного справочника должностей руководителей, специалистов и служащих, раздел «Квалификационные характеристики должностей работников образования»
9. Приказ Министерства просвещения от 31 июля 2020 года № 373 «Об утверждении Порядка организации и осуществления образовательной деятельности по основным общеобразовательным программам - образовательным программам дошкольного образования» (Зарегистрировано в Министерстве юстиции Российской Федерации 31 августа 2020 года, регистрационный № 59599)
10. Письмо Минобрнауки России «Комментарии к ФГОС ДО» от 28 февраля 2014 г.
11. Письмо Минобрнауки России от 31 июля 2014 г. № 08-1002 «О направлении методических рекомендаций» (Методические рекомендации по реализации полномочий субъектов Российской Федерации)

Федерации по финансовому обеспечению реализации прав граждан на получение общедоступного и бесплатного дошкольного образования)

12. Приказ Министерства просвещения Российской Федерации от 25.11.2022 № 1028 "Об утверждении федеральной образовательной программы дошкольного образования"

Особые требования к условиям, обеспечивающим достижение планируемых личностных результатов в работе с особыми категориями детей в дошкольном возрасте воспитание, образование и развитие – это единый процесс.

Инклюзия (дословно – «включение») – это готовность образовательной системы принять любого ребенка независимо от его индивидуальных особенностей (психофизиологических, социальных, психологических, этнокультурных, национальных, религиозных и др.) и обеспечить ему оптимальную социальную ситуацию развития. Инклюзия является ценностной основой уклада ДОО и основанием для проектирования воспитывающих сред, деятельностей и событий. На уровне уклада ДОО инклюзивное образование – это идеальная норма для воспитания, реализующая такие социокультурные ценности, как забота, принятие, взаимоуважение, взаимопомощь, совместность, сопричастность, социальная ответственность. Эти ценности должны разделяться всеми участниками образовательных отношений в ДОО.

На уровне воспитывающих сред:

- предметно-пространственная среда строится как максимально доступная для детей с ОВЗ;
- событийная среда ДОО обеспечивает возможность включения каждого ребенка в различные формы жизни детского сообщества;
- рукотворная среда обеспечивает возможность демонстрации уникальности достижений каждого ребенка.

На уровне общности: формируются условия освоения социальных ролей, ответственности и самостоятельности, сопричастности к реализации целей и смыслов сообщества, приобретается опыт развития отношений между детьми, родителями, воспитателями. Детская и детско-взрослая общность в инклюзивном образовании развивается на принципах заботы, взаимоуважения и сотрудничества в совместной деятельности. На уровне деятельностей: педагогическое проектирование совместной деятельности в разновозрастных группах, в малых группах детей, в детско-родительских группах обеспечивает условия освоения доступных навыков, формирует опыт работы в команде, развивает активность и ответственность каждого ребенка в социальной ситуации его развития. На уровне событий: проектирование педагогами ритмов жизни, праздников и общих дел с учетом специфики социальной и культурной ситуации развития каждого ребенка обеспечивает возможность участия каждого в жизни и событиях группы, формирует личностный опыт, развивает самооценку и уверенность ребенка в своих силах. Событийная организация должна обеспечить переживание ребенком опыта самостоятельности, счастья и свободы в коллективе детей и взрослых.

Основными **принципами** реализации Программы воспитания в ДОО, реализующих инклюзивное образование, являются:

- принцип полноценного проживания ребенком всех этапов детства (младенческого, раннего и дошкольного возраста), обогащение (амплификация) детского развития; 43
- принцип построения воспитательной деятельности с учетом индивидуальных особенностей каждого ребенка, при котором сам ребенок становится активным субъектом воспитания;
- принцип содействия и сотрудничества детей и взрослых, признания ребенка полноценным участником (субъектом) образовательных отношений;
- принцип формирования и поддержки инициативы детей в различных видах детской деятельности;
- принцип активного привлечения ближайшего социального окружения к воспитанию ребенка.

Задачами воспитания детей с ОВЗ в условиях ДОО являются:

- формирование общей культуры личности детей, развитие их социальных, нравственных, эстетических, интеллектуальных, физических качеств, инициативности, самостоятельности и ответственности ребенка;

- формирование доброжелательного отношения к детям с ОВЗ и их семьям со стороны всех участников образовательных отношений;
- обеспечение психолого-педагогической поддержки семье ребенка с особенностями в развитии и содействие повышению уровня педагогической компетентности родителей;
- налаживание эмоционально-положительного взаимодействия детей с окружающими, в целях их успешной адаптации и интеграции в общество;
- взаимодействие с семьей для обеспечения полноценного развития детей с ОВЗ;
- охрана и укрепление физического и психического здоровья детей, в том числе их эмоционального благополучия;
- объединение обучения и воспитания в целостный образовательный процесс на основе духовно-нравственных и социокультурных ценностей, принятых в обществе правил и норм поведения в интересах человека, семьи, общества.

6.3.2. Нормативно-методическое обеспечение.

1. Практическое руководство «Воспитателю о воспитании» (И. А. Лыкова, А. Б. Теплова, Н. М. Родина, А. А. Буянов, А. В. Бояринцева, О. С. Ушакова) - <https://институтвоспитания.рф/programmy-vospitaniya/programmy-vospitaniya-doo/prakticheskoe-rukovodstvo-vospitatelju-o-vospitanii/>
2. Конвенция о правах ребенка. Принята резолюцией 44/25 Генеральной Ассамблеи от 20 ноября 1989 года.— ООН 1990.
3. Федеральный закон от 29 декабря 2012 г. № 273-ФЗ (ред. от 31.12.2014, с изм. от 02.05.2015) «Об образовании в Российской Федерации».
4. Федеральный закон 24 июля 1998 г. № 124-ФЗ «Об основных гарантиях прав ребенка в Российской Федерации».
5. Распоряжение Правительства Российской Федерации от 29 мая 2015 г. № 996-р о Стратегии развития воспитания до 2025 г.
6. Постановление от 28 сентября 2020 года № 28 «Об утверждении санитарных правил СП 2.4.3648-20 "Санитарно-эпидемиологические требования к организациям воспитания и обучения, отдыха и оздоровления детей и молодежи» (зарегистрировано в Министерстве юстиции Российской Федерации 18 декабря 2020 года, регистрационный № 61573).
7. Приказ Министерства образования и науки Российской Федерации от 17 октября 2013г. № 1155 «Об утверждении федерального государственного образовательного стандарта дошкольного образования» (зарегистрирован Минюстом России 14 ноября 2013г., регистрационный № 30384).
8. Приказ Минздравсоцразвития России от 26 августа 2010 г. № 761н «Об утверждении Единого квалификационного справочника должностей руководителей, специалистов и служащих, раздел «Квалификационные характеристики должностей работников образования»
9. Приказ Министерства просвещения от 31 июля 2020 года № 373 «Об утверждении Порядка организации и осуществления образовательной деятельности по основным общеобразовательным программам - образовательным программам дошкольного образования» (Зарегистрировано в Министерстве юстиции Российской Федерации 31 августа 2020 года, регистрационный № 59599)
10. Письмо Минобрнауки России «Комментарии к ФГОС ДО» от 28 февраля 2014 г.
11. Письмо Минобрнауки России от 31 июля 2014 г. № 08-1002 «О направлении методических рекомендаций» (Методические рекомендации по реализации полномочий субъектов Российской Федерации по финансовому обеспечению реализации прав граждан на получение общедоступного и бесплатного дошкольного образования)
12. Приказ Министерства просвещения Российской Федерации от 25.11.2022 № 1028 "Об утверждении федеральной образовательной программы дошкольного образования"

Особенности взаимодействия педагогического коллектива с семьями обучающихся с ОВЗ в процессе реализации Программы воспитания.

В целях реализации социокультурного потенциала региона для построения социальной ситуации развития ребенка работа с родителями (законным представителям) обучающихся с ОВЗ дошкольного возраста должна строиться на принципах ценностного единства и сотрудничества всех субъектов социокультурного окружения Организации.

Единство ценностей и готовность к сотрудничеству всех участников образовательных отношений составляет основу уклада Организации, в котором строится воспитательная работа.

Разработчикам рабочей программы воспитания необходимо описать те виды и формы деятельности, которые используются в деятельности Организации в построении сотрудничества педагогических работников и родителей (законных представителей) в процессе воспитательной работы.

✓ **Часть, формируемая участниками образовательных отношений**

Для реализации **регионального компонента** создано *информационное насыщенное образовательное пространство*: мини-музеи «Куклы наших бабушек», «Народный костюм», «Народные промыслы России».

Мини-музей «Куклы наших бабушек». В мини- музее представлены следующие экспозиции:

- куклы, изготовленные без помощи иглы;
- свадебные куклы;
- куклы для мирового дерева;
- куклы, сделанные с использованием иглы.

Все эти направления объединяет одна цель: приобщение детей дошкольного возраста к православной культуре своего народа.

Мини-музей «Народные промыслы России» Организованная выставка экспонатов мини-музея побуждает детей различать изделия разных народных промыслов, выделять характерные средства выразительности: элементы узора, колорит, сочетание цветов, композицию цветowych пятен, симметричный узор композиций.

Экспонаты:

- Хохломская роспись
- Гжель
- Матрешки
- Глиняные свистульки
- Тульский самовар
- Дымковская игрушка
- Оренбургский платок
- Сибирский валенок
- Тульский пряник
- Жостовские подносы
- Городецкая роспись
- Малахитовые шкатулки
- Берестяные изделия
- Деревянные ложки

Мини-музей «Народный костюм»

Наглядность коллекции экспозиции содержит разнообразный наглядный и практический материал:

- фарфоровые куклы ручной работы в оригинальных достоверно воссозданных национальных костюмах,
- подбор художественно-публицистической литературы,
- материал для мастер класса изготовления кукол –оберегов.,
- картотека фольклора разных народных игр, праздников и традиций.
- модели кукол –оберегов .

Всё это позволяет подвести детей к глубокому пониманию самобытности разных народных промыслов, фольклорных произведений, связи народного творчества и его различных проявлений в быту, традициях, окружающей природы.

Для реализации парциальных программ организованы:

- ✓ уголок «Речевичок» (Парциальная программа «Развитие речи» О. Ушакова);
- ✓ уголок «Творческая мастерская» (парциальная программа «Цветные ладошки», Л. Лыкова);

- ✓ уголок «Безопасности», площадка по ПДД (программа «Безопасность», Р. Стеркина, Авдеева)

IV. Организационный раздел Программы.

Успешная реализация Программы обеспечивается следующими психолого-педагогическими условиями:

1) признание детства как уникального периода в становлении человека, понимание неповторимости личности каждого ребёнка, принятие воспитанника таким, какой он есть, со всеми его индивидуальными проявлениями; проявление уважения к развивающейся личности, как высшей ценности, поддержка уверенности в собственных возможностях и способностях у каждого воспитанника;

2) решение образовательных задач с использованием как новых форм организации процесса образования (проектная деятельность, образовательная ситуация, образовательное событие, обогащенные игры детей в центрах активности, проблемно-обучающие ситуации в рамках интеграции образовательных областей и другое), так и традиционных (фронтальные, подгрупповые, индивидуальные занятия). При этом занятие рассматривается как дело, занимательное и интересное детям, развивающее их; деятельность, направленная на освоение детьми одной или нескольких образовательных областей, или их интеграцию с использованием разнообразных педагогически обоснованных форм и методов работы, выбор которых осуществляется педагогом;

3) обеспечение преемственности содержания и форм организации образовательного процесса в ДОО, в том числе дошкольного и начального общего уровней образования (опора на опыт детей, накопленный на предыдущих этапах развития, изменение форм и методов образовательной работы, ориентация на стратегический приоритет непрерывного образования - формирование умения учиться);

4) учёт специфики возрастного и индивидуального психофизического развития обучающихся (использование форм и методов, соответствующих возрастным особенностям детей; видов деятельности, специфических для каждого возрастного периода, социальной ситуации развития);

5) создание развивающей и эмоционально комфортной для ребёнка образовательной среды, способствующей эмоционально-ценностному, социально-личностному, познавательному, эстетическому развитию ребёнка и сохранению его индивидуальности, в которой ребёнок реализует право на свободу выбора деятельности, партнера, средств и прочее;

6) построение образовательной деятельности на основе взаимодействия взрослых с детьми, ориентированного на интересы и возможности каждого ребёнка и учитывающего социальную ситуацию его развития;

7) индивидуализация образования (в том числе поддержка ребёнка, построение его образовательной траектории) и оптимизация работы с группой детей, основанные на результатах педагогической диагностики (мониторинга);

8) оказание ранней коррекционной помощи детям с ООП, в том числе с ОВЗ на основе специальных психолого-педагогических подходов, методов, способов общения и условий, способствующих получению ДО, социальному развитию этих детей, в том числе посредством организации инклюзивного образования;

9) совершенствование образовательной работы на основе результатов выявления запросов родительского и профессионального сообщества;

10) психологическая, педагогическая и методическая помощь и поддержка, консультирование родителей (законных представителей) в вопросах обучения, воспитания и развития детей, охраны и укрепления их здоровья;

11) вовлечение родителей (законных представителей) в процесс реализации образовательной программы и построение отношений сотрудничества в соответствии с образовательными потребностями и возможностями семьи обучающихся;

12) формирование и развитие профессиональной компетентности педагогов, психолого-педагогического просвещения родителей (законных представителей) обучающихся;

13) непрерывное психолого-педагогическое сопровождение участников образовательных отношений в процессе реализации Федеральной программы в ДОО, обеспечение вариативности

его содержания, направлений и форм, согласно запросам родительского и профессионального сообществ;

14) взаимодействие с различными социальными институтами (сферы образования, культуры, физкультуры и спорта, другими социально-воспитательными субъектами открытой образовательной системы), использование форм и методов взаимодействия, востребованных современной педагогической практикой и семьей, участие всех сторон взаимодействия в совместной социально-значимой деятельности;

15) использование широких возможностей социальной среды, социума как дополнительного средства развития личности, совершенствования процесса её социализации;

16) предоставление информации о Федеральной программе и образовательной дошкольного образования семье, заинтересованным лицам, вовлеченным в образовательную деятельность, а также широкой общественности;

17) обеспечение возможностей для обсуждения Федеральной программы образовательной дошкольного образования, поиска, использования материалов, обеспечивающих её реализацию, в том числе в информационной среде.

1. Психолого-педагогические условия, обеспечивающие развитие ребенка с ОВЗ

1.1. Психолого-педагогические условия, обеспечивающие развитие ребенка с нарушениями зрения.

Программа предполагает создание следующих психолого-педагогических условий, обеспечивающих развитие ребенка с нарушениями зрения дошкольного возраста в соответствии с его возрастными и индивидуальными возможностями и интересами:

1. Личностно-порождающее взаимодействие педагогических работников с детьми, предполагающее создание таких ситуаций, в которых каждому ребенку предоставляется возможность выбора деятельности, партнера, средств; обеспечивается опора на его личный опыт при освоении новых знаний и жизненных навыков.

2. Ориентированность педагогической оценки на относительные показатели детской успешности, то есть сравнение нынешних и предыдущих достижений ребенка, стимулирование самооценки.

3. Формирование игры как важнейшего фактора развития ребенка с нарушениями зрения.

4. Создание развивающей образовательной среды, способствующей физическому, социально-коммуникативному, познавательному, речевому, художественно-эстетическому развитию ребенка и сохранению его индивидуальности.

5. Сбалансированность репродуктивной (воспроизводящей готовый образец) и продуктивной (производящей субъективно новый продукт) деятельности, то есть деятельности по освоению культурных форм и образцов и детской исследовательской, творческой деятельности; совместных и самостоятельных, подвижных и статичных форм активности.

6. Разработка и реализация программы индивидуального сопровождения ребенка с нарушениями зрения, а именно с сочетанными зрительными патологиями, осложняющими естественное развитие адаптационно-компенсаторных механизмов.

7. Участие семьи как необходимое условие для полноценного развития ребенка с нарушениями зрения дошкольного возраста.

8. Профессиональное развитие педагогических работников, направленное на развитие профессиональных компетентностей, в том числе коммуникативной компетентности и мастерства мотивирования ребенка, а также владения интернетом, предполагающее создание сетевого взаимодействия педагогических работников и управленцев, работающих по Программе.

9. Основные требования к социокультурной среде развития и воспитания обучающихся с нарушениями зрения. Социокультурная среда развития и воспитания обучающихся с нарушениями зрения должна отражать:

а) владение педагогическими работниками:

специальными знаниями и умениями в области практического взаимодействия с детьми в системе координат "зрячий - слепой", "зрячий - слабовидящий";

правилами культуры общения с ребенком, отражающим происходящее в условиях в условиях отсутствия или значительного нарушения зрения (выраженные трудности зрительного отражения в очках), суженной сенсорной сферы с опорой на слух и остаточное зрение;

умениями организации предметно-пространственной среды с обеспечением слепому ребенку мобильности, активности, самостоятельности, безопасности, развитие интересов; слабовидящему ребенку осмысленности ее зрительного восприятия, мобильности, общей и сенсорно-перцептивной активности, самостоятельности, безопасности, обогащение опыта зрительного отражения с развитием ориентировочно-поисковой, информационно-познавательной роли зрения

умением организовывать общение и взаимодействия обучающихся в системе координат "слепой - слепой", "слабовидящий - слабовидящий", "с пониженным зрением - с пониженным зрением", "зрячий - слепой", "зрячий - слабовидящий", "зрячий - с пониженным зрением";

коммуникативными умениями для вербальной ориентации ребенка с нарушениями зрения в предметно-пространственной среде, социально-бытовой, игровой ситуации;

методами взаимодействия с семьей обучающегося с нарушениями зрения с повышением его адекватности в оценке возможностей ребенка;

б) позиции (установки) педагогического работника:

принятие ребенка с нарушениями зрения, прежде всего, как ребенка, обладающего потенциалом личностного роста;

ребенок специально должен быть обучен тому, что зрячий постигает сам;

стараться не занижать и не завышать требования к ребенку;

педагогический работник оказывает ребенку с нарушениями зрения адекватную практическую поддержку и помощь в деятельности, не подавляя его инициативность и самостоятельность;

разумная по степени проявления инициатива вовлечения ребенка с нарушениями зрения в разные виды детской деятельности, оставляющая за ним право реализовывать свой выбор;

своевременная корректировка собственной оценки реальных и потенциальных возможностей ребенка.

2. Особенности организации развивающей предметно-пространственной среды

Предметно-пространственная развивающая образовательная среда (далее - ППРОС) обеспечивает реализацию АОП ДО, разработанных в соответствии с Программой. Организация имеет право самостоятельно проектировать ППРОС с учетом психофизических особенностей обучающихся с ОВЗ.

В соответствии со Стандартом, ППРОС МБДОУ «ЦРР – д/с №3» обеспечивает и гарантирует:

охрану и укрепление физического и психического здоровья и эмоционального благополучия обучающихся с ОВЗ, проявление уважения к их человеческому достоинству, чувствам и потребностям, формирование и поддержку положительной самооценки, уверенности в собственных возможностях и способностях, в том числе при взаимодействии обучающихся друг с другом и в коллективной работе;

максимальную реализацию образовательного потенциала пространства ДОУ, группы и прилегающих территорий, приспособленных для реализации образовательной программы, а также материалов, оборудования и инвентаря для развития обучающихся дошкольного возраста с ОВЗ в соответствии с потребностями каждого возрастного этапа, охраны и укрепления их здоровья, возможностями учета особенностей и коррекции недостатков их развития;

построение вариативного развивающего образования, ориентированного на возможность свободного выбора детьми материалов, видов активности, участников совместной деятельности и общения как с детьми разного возраста, так и с педагогическими работниками, а также свободу в выражении своих чувств и мыслей;

создание условий для ежедневной трудовой деятельности и мотивации непрерывного самосовершенствования и профессионального развития педагогических работников, а также содействие в определении собственных целей, личных и профессиональных потребностей и мотивов;

открытость дошкольного образования и вовлечение родителей (законных представителей) непосредственно в образовательную деятельность, осуществление их поддержки в деле образования и воспитания обучающихся, охране и укреплении их здоровья, а также поддержки образовательных инициатив внутри семьи;

построение образовательной деятельности на основе взаимодействия педагогических работников с детьми, ориентированного на уважение достоинства и личности, интересы и возможности каждого ребенка и учитывающего социальную ситуацию его развития и соответствующие возрастные и индивидуальные особенности (недопустимость как искусственного ускорения, так и искусственного замедления развития обучающихся).

ППРОС рассматривается как часть образовательной среды и фактор, обогащающий развитие детей. ППРОС выступает основой для разнообразной, разносторонне развивающей, содержательной и привлекательной для каждого ребёнка деятельности.

ППРОС включает организованное пространство (территория ДОО, групповые комнаты, специализированные, технологические, административные и иные помещения), материалы, оборудование, электронные образовательные ресурсы и средства обучения и воспитания, охраны и укрепления здоровья детей дошкольного возраста, материалы для организации самостоятельной творческой деятельности детей. РППС создает возможности для учёта особенностей, возможностей и интересов детей, коррекции недостатков их развития.

ППРОС создается как единое пространство, все компоненты которого, как в помещении, так и вне его, согласуются между собой по содержанию, масштабу, художественному решению.

При проектировании ППРОС учитывается:

местные этнопсихологические, социокультурные, культурно-исторические и природно-климатические условия, в которых находится ДОО;

возраст, уровень развития детей и особенности их деятельности, содержание образования; задачи образовательной программы для разных возрастных групп;

возможности и потребности участников образовательной деятельности (детей и их семей, педагогов и других сотрудников ДОО, участников сетевого взаимодействия и других участников образовательной деятельности).

С учётом возможности реализации адаптированной образовательной программы ДОО в различных организационных моделях и формах ППРОС соответствует:

требованиям ФГОС ДО;

адаптированной образовательной программе ДОО;

материально-техническим и медико-социальным условиям пребывания детей в ДОО;

возрастным особенностям детей;

воспитывающему характеру обучения детей в ДОО;

требованиям безопасности и надежности.

Определяя наполняемость ППРОС, в ДОО учитывается целостность образовательного процесса и наполнение необходимыми материалами для реализации содержания каждого из направлений развития и образования детей согласно ФГОС ДО.

ППРОС обеспечивает возможность реализации разных видов индивидуальной и коллективной деятельности: игровой, коммуникативной, познавательно-исследовательской, двигательной, продуктивной и прочее, в соответствии с потребностями каждого возрастного этапа детей, охраны и укрепления их здоровья, возможностями учёта особенностей и коррекции недостатков их развития.

В соответствии с ФГОС ДО ППРОС содержательно-насыщенна; трансформируема; полифункциональна; доступна; безопасна.

ППРОС обеспечивает условия для эмоционального благополучия детей и комфортной работы педагогических и учебно-вспомогательных сотрудников.

Информатизация образовательного процесса в ДОО обеспечена за счет:

Программное обеспечение имеющихся компьютеров позволяет работать с текстовыми редакторами, с Интернет ресурсами, фото, видео материалами и пр. Информационное

обеспечение существенно облегчает процесс документооборота, составления отчетов, документов по различным видам деятельности ДОУ, проведения самообследования, самоанализа, мониторинга качества образования, использование компьютера в образовательной работе с детьми.

Участие педагогов в дистанционных конкурсах. Образовательный процесс становится более содержательным, интересным, ИКТ позволяют использовать современные формы организации взаимодействия педагогов с детьми, родителями (законными представителями). Методическое обеспечение при использовании ИКТ направлено на оказание методической поддержки педагогам в использовании ИКТ, развитие их творческого потенциала.

В ДОУ имеются квалифицированные кадры, организующие информационное пространство.

Для этого в ДОУ созданы необходимые условия:

- 2 компьютера,
- 7 ноутбуков,
- 4 МФУ (принтер, ксерокс, сканер),
- 2 видеопроектора,
- 3 интерактивных доски, одна из которых мобильна.

Имеющееся в ДОУ информационное обеспечение образовательного процесса позволяет в электронной форме:

1. управлять образовательным процессом: оформлять документы (приказы, отчеты и т.д.), используя офисные программы;
2. осуществлять электронный документооборот, сопровождать переписки с внешними организациями, физическими лицами, хранить в базе данных различную информацию;
3. вести учёт труда и заработной платы формировать и передавать электронные отчеты во все контролирующие органы
4. создавать и редактировать электронные таблицы, тексты и презентации
5. использовать интерактивные дидактические материалы, образовательные ресурсы;
6. проводить мониторинг и фиксировать ход образовательного процесса и результаты освоения основной общеобразовательной программы дошкольного образования;
7. осуществлять взаимодействие между участниками образовательного процесса, в том числе интерактивное (посредством локальных и глобальных сетей), использование данных, формируемых в ходе образовательного процесса для решения задач управления образовательной деятельностью:

У дошкольного учреждения имеется электронный почтовый адрес: tula-ds3@tularegion.org.

Зарегистрированный официальный сайт дошкольного учреждения (crr3-tula.ru) осуществляет взаимодействие образовательного учреждения с органами управления в сфере образования, с другими образовательными учреждениями и организациями. Раздел «Использование электронного обучения и дистанционных технологий при реализации образовательной программы» (методические рекомендации, консультации педагогов, полезные советы специалистов для родителей (законных представителей)) позволяет проинформировать родителей (законных представителей) по вопросам педагогического просвещения.

Информационное обеспечение образовательного процесса предполагает наличие в образовательном учреждении квалифицированных кадров: все педагогические работники используют ИКТ-технологии, ЭОР, дистанционные технологии, как современные средства наглядности (презентации; подборка методического и иллюстративного материала); для повышения уровня самообразования пользуется сайтами педагогических сообществ в сети интернет, информатизации родительской общественности образовательного процесса, родительской общественности. Владеют информационно-коммуникационными технологиями, имеют персональные ноутбуки, что позволяет им - формировать и отрабатывать навыки клавиатурного письма, создавать в электронном виде таблицы, диаграммы, презентации, оформлять методические материалы, стендовый материал для родителей.

Информационное обеспечение реализации Программы воспитания обеспечивает эффективность взаимодействия с родителями воспитанников: оперативность ознакомления их с

ожидаемыми результатами, представление в открытом доступе, ситуативная коррекция в течение года, организация внесения предложений, касающихся конкретных активностей, в рамках которых можно получить требуемый опыт и которые востребованы обучающимися.

Создание предметно – развивающей среды по направлениям развития детей:

Направление развития	Оснащение
Физическое развитие. Охрана жизни и укрепления здоровья	Физкультурные уголки в каждой возрастной группе. Уголок Айболита
Познавательное развитие	Учебная зона Уголки экспериментирования Уголок конструирования Уголки природы Мини - музеи Зона настольно –печатных игр
Речевое развитие	Книжный уголок
Художественно – эстетическое развитие	Уголки творчества Музыкальные уголки Уголки ручного труда
Социально- личностное развитие	Уголки природы Уголки безопасности Уголки мальчиков и девочек Уголки дежурств Уголок для сюжетно- ролевых игр

Модель предметно-развивающей среды.

Центры развития активности детей в групповых помещениях		
Образовательная область	Центры активности	Интегративная направленность деятельности центра
Познавательное развития детей		
Познавательное <u>Интегрируется с образовательными областями:</u> <ul style="list-style-type: none"> ♦ Развитие речи. ♦ Социально-коммуникативное ♦ Художественно-эстетическое 	Сенсорная комната	<ul style="list-style-type: none"> ♦ Стимулирование и развитие познавательной активности ребенка. ♦ Формирование у детей представлений о сенсорных эталонах объектов природного и социального окружения. ♦ Формирование стремления к освоению.
Речевое развитие <u>Интегрируется с образовательными областями:</u> <ul style="list-style-type: none"> ♦ Развитие речи. ♦ Социально-коммуникативное ♦ Художественно-эстетическое 	Книжный уголок	<ul style="list-style-type: none"> ♦ Развитие литературной речи, художественно-творческого потенциала. ♦ Развитие интереса к художественной литературе. ♦ Воспитание привычки к аккуратному обращению с книгой. ♦ Воспитание эмоционального отношения к героям художественно-литературных произведений.

		<ul style="list-style-type: none"> ♦ Приобщение к миру русской художественной культуры через сказки, сказы, легенды, мифы народов России, творчество известных писателей литературных произведений для детей. ♦ Развитие понимания нравственно-этических отношений героев художественных произведений.
<p>Развитие речи. <u>Интегрируется с образовательными областями:</u></p> <ul style="list-style-type: none"> ♦ Развитие речи. ♦ Социально-коммуникативное ♦ Художественно-эстетическое ♦ Физическое развитие 	Книжный уголок	<p>Стимулирование и развитие речевой активности ребенка.</p> <p>Формирование коммуникативных навыков.</p> <p>Развитие эмоционально-чувственной сферы на примерах литературных произведений.</p> <ul style="list-style-type: none"> ♦ Развитие представлений о нравственных качествах: об уме и глупости, о хитрости и прямотушии, о добре и зле, о героизме и трусости, о щедрости и жадности, определяющие нормы поведения детей после прочтения литературных произведений. ♦ Воспитание культуры речи, речевого поведения, чтения. <p>Профилактика негативных эмоций.</p> <p>Формирование способности контролировать свои эмоции в движении. Формирование умений передавать ощущения, эмоции в речи</p>
	Уголки экспериментально - исследовательской деятельности	<ul style="list-style-type: none"> ♦ Расширять представление детей о физических свойствах окружающего мира: ♦ Знакомить с различными свойствами веществ (твердость, мягкость, сыпучесть, вязкость, плавучесть, растворимость.) ♦ Развивать представления об основных физических явлениях (отражение, преломление света, магнитное притяжение) ♦ Развивать представления детей о некоторых факторах окружающей среды (свет, температура воздуха и её изменчивость; вода - переход в различные состояния: жидкое, твердое,

		<p>газообразное их отличие друг от друга; Воздух — его давление и сила; Почва - влажность, сухость)</p> <ul style="list-style-type: none"> ♦ Расширять представления детей об использовании человеком факторов природной среды: солнца, земли, воздуха, воды, и их значимости в жизни человека. ♦ Знакомить детей со свойствами почвы и входящими в её состав песка и глины. ♦ Формировать опыт выполнения правил техники безопасности при проведении экспериментов. ♦ Развивать положительное отношение к окружающему миру. ♦ Развивать интеллектуальные эмоции детей, то есть создавать условия для пробуждения интереса к решению поставленных задач, для раздумья, для возможности радоваться сделанному открытию. ♦ Формировать у детей разные способы познания, которые необходимы для решения познавательных задач. ♦ Учить детей целенаправленно отыскивать ответы на вопросы – делать предположения, проверять их и делать выводы.
Физическое развитие		
<p>Физическое развитие <u>Интегрируется с образовательными областями:</u></p> <ul style="list-style-type: none"> ♦ Развитие речи. ♦ Социально-коммуникативное ♦ Художественно-эстетическое ♦ Физическое развитие 	<p>Физкультурный зал, Спортивная площадка, футбольное поле, физкультурные уголки</p>	<p>Удовлетворение потребности детей в двигательной активности. Организация самостоятельной двигательной активности на основе использования накопленных знаний, средств и методов в области физической культуры. Формирование навыка выполнения правил безопасного использования физкультурного оборудования.</p>
<p>Физкультурно-оздоровительное <u>Интегрируется с образовательными областями:</u></p> <ul style="list-style-type: none"> ♦ Познав 	<p>Уголок «Здоровейка»</p>	<ul style="list-style-type: none"> ♦ Формирование валеологических основ и основ ОБЖ. ♦ Формирование представлений о том, что полезно и что вредно для здоровья; что безопасность зависит и

<p>ательное развитие;</p> <ul style="list-style-type: none"> ♦ социаль но-коммуникативное. 		<p>от самого ребенка, от соблюдения гигиенических правил, от умения предвидеть и избежать возможную опасность.</p> <ul style="list-style-type: none"> ♦ Формирование представлений о культуре здоровья и путях его сохранения, развития
Художественно-эстетическое развитие		
<p>Художественное творчество</p> <p><u>Интегрируется с образовательными областями:</u></p> <ul style="list-style-type: none"> • Познавательное • Развитие речи. <p>Приобщение к художественной литературе.</p>	<p>Музыкально-театральный уголок</p>	<ul style="list-style-type: none"> ♦ Поддержание и развитие у ребенка интереса к изобразительной деятельности. ♦ Формирование навыков изобразительной деятельности. ♦ Воспитание эстетических чувств. ♦ Формирование индивидуального и коллективного творчества и возможности самореализоваться. <p>Формирование умения определять жанры живописи: натюрморт, портрет, пейзаж</p> <p>Формирование умений использовать различные материалы (природный, бросовый) с учетом присущих им художественных свойств, выбирать средства, соответствующие замыслу, экспериментировать с материалами и средствами изображения;</p> <p>Формирование интереса и способность проникаться теми чувствами, переживаниями и отношениями, которые несет в себе произведение искусства.</p> <p>Приобщение детей к театральному искусству через знакомство детей с историей театра, его жанрами, устройством и профессиями.</p>
<p>Музыка</p> <p><u>Интегрируется с образовательными областями</u></p> <ul style="list-style-type: none"> ♦ Познавательное ♦ Развитие речи. <p>Приобщение к художественной литературе.</p> <ul style="list-style-type: none"> ♦ Социально-коммуникативное ♦ Физическое развитие 	<p>- Музыкальный зал;</p> <p>-музыкально-театральный уголок в группах</p>	<p>Поддержание и развитие у ребенка интереса к музыкальной и театрализованной деятельности.</p> <p>Воспитание эстетических чувств.</p> <p>Формирование индивидуального и коллективного творчества и возможности самореализоваться.</p> <p>Воспитание у детей основы музыкально-эмоциональной культуры.</p> <p>Формирование легкость и ловкость исполнения основных естественных</p>

		<p>движений (различных видов шага, бега, прыжков).</p> <p>Развитие музыкального интонационно-речевого опыта, умение пользоваться эмоционально-образным словарем.</p>
Социально-коммуникативное развития		
<p>Социально-коммуникативное интегрируется с образовательными областями:</p> <ul style="list-style-type: none"> ♦ Познавательное ♦ Развитие речи. Приобщение к художественной литературе 	<ul style="list-style-type: none"> - Мини-музей «Народные куклы России» - Мини-музей «Народные промыслы России» - уголок сюжетно-ролевых игр 	<ul style="list-style-type: none"> ♦ Обеспечение активизации всего чувственного аппарата ребенка для познания окружающего мира и успешной социализации в нем, через игровые виды деятельности. ♦ Стимулирование коммуникативно-речевой, познавательной, эстетической деятельности детей. ♦ Обеспечение комфорта и эмоционального благополучия детей. ♦ Формирование представлений о важности безопасного поведения, соблюдения необходимых норм и правил в общественных местах, на улице и в транспорте, при действиях с травмоопасными предметами; ♦ Развитие представления о поступках, людей (великих, известных) как примерах возможностей человека. Развитие этически ценных форм, способов поведения и отношений с людьми: коммуникативных навыков, умения устанавливать и поддерживать контакты, сотрудничать, избегать конфликтов.
<p>Социально-коммуникативное развитие. Приобщение к труду</p> <p><u>Интегрируется с образовательными областями:</u></p> <ul style="list-style-type: none"> ♦ Познавательное ♦ Развитие речи. Приобщение к художественной литературе ♦ Физическое развитие ♦ Художественно-эстетическое развитие 	<ul style="list-style-type: none"> - Экологический уголок; - уголок природы в группах 	<p>Формирование трудовых навыков по уходу за растительным и животным миром.</p> <p>Формировать потребность в ежедневной двигательной деятельности.</p> <p>Развивать осознание своих физических возможностей на основе представлений о своем теле;</p> <p>Формирование трудовых умений и навыков, основ безопасности в разных видах труда.</p> <p>Формирование умения осуществлять коллективную деятельность, способность радоваться достижениям в трудовой деятельности других детей.</p>

		<p>Формирование представлений о трудовой деятельности людей (в первую очередь с деятельностью членов семьи и близких): о профессиональной деятельности (кто и где работал и работает); о бытовой деятельности (домашние дела и их распределение между членами семьи); об увлечениях и хобби.</p> <ul style="list-style-type: none"> ♦ Формировать элементарные навыки безопасного поведения в природе.
<p>Социально-коммуникативное развитие /Безопасность/ <u>Интегрируется с образовательными областями:</u></p> <ul style="list-style-type: none"> ♦ Познавательное развитие ♦ физическое развитие ♦ Чтение художественной литературы 	<p>- Игровой уголок «Безопасность»</p>	<p>Приобщить детей к разным социальным ролям: пешехода, пассажира, водителя, инспектора ДПС, автослесаря. Развивать навыки ориентирования в пространстве и различия дорожных знаков. Обучить различать транспортные и пешеходные светофоры, познакомить с работой регулировщика. Формировать у детей качественно новые двигательные навыки и бдительное восприятие окружающей обстановки. Ребенок должен не только правильно двигаться в соответствии с полученным сигналом или ориентируясь на взрослого, но и уметь координировать свои движения с движениями других людей и перемещением предметов. Привлечь внимание родителей к необходимости принимать активное участие в обучении детей дошкольного возраста правилам безопасного и культурного поведения в природе, на дорогах.</p>

3. Примерный перечень литературных, музыкальных, художественных, анимационных произведений для реализации Программы

3.3.1. Примерный перечень художественной литературы.

3.1.1. От 1 года до 2 лет.

Малые формы фольклора. "Как у нашего кота...", "Киска, киска, киска, брысь!...", "Курочка", "Наши уточки с утра...", "Еду-еду к бабе, к деду...", "Большие ноги...", "Пальчик-мальчик...", "Петушок, петушок...", "Пошел кот под мосток...", "Радуга-дуга..."

Русские народные сказки. "Козлятки и волк" (обработано К.Д. Ушинского), "Колобок" (обработано К.Д. Ушинского), "Золотое яичко" (обработано К.Д. Ушинского), "Маша и медведь" (обработано М.А. Булатова), "Репка" (обработано К.Д. Ушинского), "Теремок" (обработано М.А. Булатова).

Поэзия. Александрова З.Н. "Прятки", "Топотушки", Барто А.Л. "Бычок", "Мячик", "Слон", "Мишка", "Грузовик", "Лошадка", "Кораблик", "Самолет" (из цикла "Игрушки"), "Кто как кричит", "Птичка", Берестов В.Д. "Курица с цыплятами", Благинина Е.А. "Аленушка", Жуковский В.А. "Птичка", Ивенсен М.И. "Поглядите, зайка плачет", Клокова М. "Мой конь",

"Гоп-гоп", Лагздынь Г.Р. "Зайка, зайка, попляши!", Маршак С.Я. "Слон", "Тигренок", "Совята" (из цикла "Детки в клетке"), Орлова А. "Пальчики-мальчики", Стрельникова К. "Кряк-кряк", Токмакова И.П. "Баиньки", Усачев А. "Рукавичка".

Проза. Александрова З.Н. "Хрюшка и Чушка", Б.Ф. "Маша и Миша", Пантелеев Л. "Как поросенок говорить научился", Сутеев В.Г. "Цыпленок и утенок", Чарушин Е.И. "Курочка" (из цикла "Большие и маленькие"), Чуковский К.И. "Цыпленок".

3.1.2. От 2 до 3 лет.

Малые формы фольклора. "А баиньки-баиньки", "Бежала лесочком лиса с кузовочком...", "Большие ноги", "Водичка, водичка", "Вот и люди спят", "Дождик, дождик, полно лить...", "Заяц Егорка...", "Идет коза рогатая", "Из-за леса, из-за гор...", "Катя, Катя...", "Кисонька-мурысонька...", "Наша Маша маленька...", "Наши уточки с утра", "Огуречик, огуречик...", "Ой ду-ду, ду-ду, ду-ду! Сидит ворон на дубу", "Поехали, поехали", "Пошел котик на Торжок...", "Тили-бом!...", "Уж ты, радуга-дуга", "Улитка, улитка...", "Чики, чики, кички...".

Русские народные сказки. "Заюшкина избушка" (обработ. О. Капицы), "Как коза избушку построила" (обработ. М.А. Булатова), "Кот, петух и лиса" (обработ. М. Боголюбской), "Лиса и заяц" (обработ. В. Даля), "Маша и медведь" (обработ. М.А. Булатова), "Снегурочка и лиса" (обработ. А.Н. Толстого).

Фольклор народов мира. "В гостях у королевы", "Разговор", англ. нар. песенки (пер. и обработ. С. Маршака); "Ой ты заюшка-пострел...", пер. с молд. И. Токмаковой; "Снегирек", пер. с нем. В. Викторова, "Три веселых братца", пер. с нем. Л. Яхнина; "Ты, собачка, не лай...", пер. с молд. И. Токмаковой; "У солнышка в гостях", словацк. нар. сказка (пер. и обработ. С. Могилевской и Л. Зориной).

Произведения поэтов и писателей России.

Поэзия. Аким Я.Л. "Мама"; Александрова З.Н. "Гули-гули", "Арбуз"; Барто А., Барто П. "Девочка-рёвушка"; Берестов В.Д. "Веселое лето", "Мишка, мишка, лежебока", "Котенок", "Воробушки"; Введенский А.И. "Мышка"; Лагздынь Г.Р. "Петушок"; Лермонтов М.Ю. "Спи, младенец..." (из стихотворения "Казачья колыбельная"); Маршак С.Я. "Сказка о глупом мышонке"; Мошкова Э.Э. "Приказ" (в сокр.), "Мчится поезд"; Пикулева Н.В. "Лисий хвостик", "Надувала кошка шар..."; Плещеев А.Н. "Травка зеленеет..."; Саконская Н.П. "Где мой пальчик?"; Сапгир Г.В. "Кошка"; Хармс Д.И. "Кораблик"; Чуковский К.И. "Путаница".

Проза. Бианки В.В. "Лис и мышонок"; Калинина Н.Д. "В лесу" (из книги "Летом"), "Про жука", "Как Саша и Алеша пришли в детский сад" (1-2 рассказа по выбору); Павлова Н.М. "Земляничка"; Симбирская Ю.С. "По тропинке, по дорожке"; Сутеев В.Г. "Кто сказал \"мяу?\"", "Под грибом"; Тайц Я.М. "Кубик на кубик", "Впереди всех", "Волк" (рассказы по выбору); Толстой Л.Н. "Три медведя", "Косточка"; Ушинский К.Д. "Васька", "Петушок с семьей", "Уточка" (рассказы по выбору); Чарушин Е.И. "В лесу" (1-3 рассказа по выбору), "Волчишко"; Чуковский К.И. "Мойдодыр".

Произведения поэтов и писателей разных стран. Биссет Д. "Га-га-га!", пер. с англ. Н. Шерешевской; Дональдсон Д. "Мишка-почтальон", пер. М. Бородинской; Капутикян С.Б. "Все спят", "Маша обедает", пер. с арм. Т. Спендиаровой; Остервальдер М. "Приключения маленького Бобо. Истории в картинках для самых маленьких", пер. Т. Зборовская; Эрик К. "Очень голодная гусеница".

3.1.3. От 3 до 4 лет.

Малые формы фольклора. "Ай, качи-качи-качи...", "Божья коровка...", "Волчок-волчок, шерстяной бочок...", "Дождик, дождик, пуще...", "Еду-еду к бабе, к деду...", "Жили у бабуся...", "Зайка, попляши...", "Заря-заряница..."; "Как без дудки, без дуды...", "Как у нашего кота...", "Кисонька-мурысенка...", "Курочка-рябушечка...", "На улице три курицы...", "Ночь пришла...", "Пальчик-мальчик...", "Привяжу я козлика", "Радуга-дуга...", "Сидит белка на тележке...", "Сорока, сорока...", "Тень, тень, потетень...", "Тили-бом! Тили-бом!...", "Травка-муравка...", "Чики-чики-чикалочки...".

Русские народные сказки. "Бычок - черный бочок, белые копытца" (обработ. М. Булатова); "Волк и козлята" (обработ. А.Н. Толстого); "Кот, петух и лиса" (обработ. М. Боголюбской); "Лиса и заяц" (обработ. В. Даля); "Снегурочка и лиса" (обработ. М. Булатова); "У страха глаза велики" (обработ. М. Серовой).

Фольклор народов мира. Песенки. "Кораблик", "Храбрецы", "Маленькие феи", "Три зверолова" англ., обр. С. Маршака; "Что за грохот", пер. с латыш. С. Маршака; "Купите лук...", пер. с шотл. И. Токмаковой; "Разговор лягушек", "Несговорчивый удод", "Помогите!" пер. с чеш. С. Маршака.

Сказки. "Два жадных медвежонка", венг., обр. А. Краснова и В. Важдаева; "Упрямые козы", узб. обр. Ш. Сагдуллы; "У солнышка в гостях", пер. со словац. С. Могилевской и Л. Зориной; "Храбрец-молодец", пер. с болг. Л. Грибовой; "Пых", белорус. обр. Н. Мялика; "Лесной мишка и проказница мышка", латыш., обр. Ю. Ванана, пер. Л. Воронковой.

Произведения поэтов и писателей России.

Поэзия. Бальмонт К.Д. "Осень"; Благинина Е.А. "Радуга"; Городецкий С.М. "Кто это?"; Заболоцкий Н.А. "Как мыши с котом воевали"; Кольцов А.В. "Дуют ветры..." (из стихотворения "Русская песня"); Косяков И.И. "Все она"; Майков А.Н. "Колыбельная песня"; Маршак С.Я. "Детки в клетке" (стихотворения из цикла по выбору), "Тихая сказка", "Сказка об умном мышонке"; Михалков С.В. "Песенка друзей"; Мошковская Э.Э. "Жадина"; Плещеев А.Н. "Осень наступила...", "Весна" (в сокр.); Пушкин А.С. "Ветер, ветер! Ты могуч!...", "Свет наш, солнышко!...", по выбору); Токмакова И.П. "Медведь"; Чуковский К.И. "Мойдодыр", "Муха-цокотуха", "Ёжики смеются", "Ёлка", Айболит", "Чудо-дерево", "Черепашка" (по выбору).

Проза. Бианки В.В. "Купание медвежат"; Воронкова Л.Ф. "Снег идет" (из книги "Снег идет"); Дмитриев Ю. "Синий шалашик"; Житков Б.С. "Что я видел" (1-2 рассказа по выбору); Зартайская И. "Душевные истории про Пряника и Вареника"; Зошенко М.М. "Умная птичка"; Прокофьева С.П. "Маша и Ойка", "Сказка про грубое слово "Уходи"", "Сказка о невоспитанном мышонке" (из книги "Машины сказки", по выбору); Сутеев В.Г. "Три котенка"; Толстой Л.Н. "Птица свила гнездо..."; "Таня знала буквы..."; "У Вари был чиж...", "Пришла весна..." (1-2 рассказа по выбору); Ушинский К.Д. "Петушок с семьей", "Уточки", "Васька", "Лиса-Патрикеевна" (1-2 рассказа по выбору); Хармс Д.И. "Храбрый ёж".

Произведения поэтов и писателей разных стран.

Поэзия. Виеру Г. "Ёжик и барабан", пер. с молд. Я. Акима; Воронько П. "Хитрый ёжик", пер. с укр. С. Маршака; Дьюдни А. "Лама красная пижама", пер. Т. Духановой; Забила Н.Л. "Карандаш", пер. с укр. З. Александровой; Капутикян С. "Кто скорее допьет", пер. с арм. Спендиаровой; Карем М. "Мой кот", пер. с франц. М. Кудиновой; Макбратни С. "Знаешь, как я тебя люблю", пер. Е. Канищевой, Я. Шапиро; Милева Л. "Быстроножка и серая Одежка", пер. с болг. М. Маринова.

Проза. Бехлерова Х. "Капустный лист", пер. с польск. Г. Лукина; Биссет Д. "Лягушка в зеркале", пер. с англ. Н. Шерешевской; Муур Л. "Крошка Енот и Тот, кто сидит в пруду", пер. с англ. О. Образцовой; Чапек Й. "В лесу" (из книги "Приключения песика и кошечки"), пер. чешск. Г. Лукина.

3.1.4. От 4 до 5 лет.

Малые формы фольклора. "Барашеньки...", "Гуси, вы гуси...", "Дождик-дождик, веселей", "Дон! Дон! Дон!...", "Жил у бабушки козел", "Зайчишка-трусишка...", "Идет лисичка по мосту...", "Иди весна, иди, красна...", "Кот на печку пошел...", "Наш козел...", "Ножки, ножки, где вы были?..", "Раз, два, три, четыре, пять - вышел зайчик погулять", "Сегодня день целый...", "Сидит, сидит зайка...", "Солнышко-ведрышко...", "Стучит, бренчит", "Тень-тень, потетень".

Русские народные сказки. "Гуси-лебеди" (обработ. М.А. Булатова); "Жихарка" (обработ. И. Карнауховой); "Заяц-хваста" (обработ. А.Н. Толстого); "Зимовье" (обработ. И. Соколова-Микитова); "Коза-дереза" (обработ. М.А. Булатова); "Петушок и бобовое зернышко" (обработ. О. Капицы); "Лиса-лапотница" (обработ. В. Даля); "Лисичка-сестричка и волк" (обработ. М.А. Булатова); "Смоляной бычок" (обработ. М.А. Булатова); "Снегурочка" (обработ. М.А. Булатова).

Фольклор народов мира.

Песенки. "Утятя", франц., обработ. Н. Гернет и С. Гиппиус; "Пальцы", пер. с нем. Л. Яхина; "Песня моряка" норвежек, нар. песенка (обработ. Ю. Вронского); "Барабек", англ. (обработ. К. Чуковского); "Шалтай-Болтай", англ. (обработ. С. Маршака).

Сказки. "Бременские музыканты" из сказок братьев Гримм, пер. с нем. А. Введенского, под ред. С. Маршака; "Два жадных медвежонка", венгер. сказка (обработ. А. Красновой и В. Важдаева); "Колосок", укр. нар. сказка (обработ. С. Могилевской); "Красная Шапочка", из сказок Ш. Перро, пер. с франц. Т. Габбе; "Три поросенка", пер. с англ. С. Михалкова.

Произведения поэтов и писателей России.

Поэзия. Аким Я.Л. "Первый снег"; Александрова З.Н. "Таня пропала", "Теплый дождик" (по выбору); Бальмонт К.Д. "Росинка"; Барто А.Л. "Уехали", "Я знаю, что надо придумать" (по выбору); Берестов В.Д. "Искалочка"; Благинина Е.А. "Дождик, дождик...", "Посидим в тишине" (по выбору); Брюсов В.Я. "Колыбельная"; Бунин И.А. "Листопад" (отрывок); Гамазкова И. "Колыбельная для бабушки"; Гернет Н. и Хармс Д. "Очень-очень вкусный пирог"; Есенин С.А. "Поет зима - аукает..."; Заходер Б.В. "Волчок", "Кискино горе" (по выбору); Кушак Ю.Н. "Сорок сорок"; Лукашина М. "Розовые очки", Маршак С.Я. "Багаж", "Про все на свете", "Вот какой рассеянный", "Мяч", "Усатый-полосатый", "Пограничники" (1-2 по выбору); Матвеева Н. "Она умеет превращаться"; Маяковский В.В. "Что такое хорошо и что такое плохо?"; Михалков С.В. "А что у Вас?", "Рисунок", "Дядя Степа - милиционер" (1-2 по выбору); Мориц Ю.П. "Песенка про сказку", "Дом гнома, гном - дома!", "Огромный собачий секрет" (1-2 по выбору); Мошковская Э.Э. "Добежали до вечера"; Орлова А. "Невероятно длинная история про таксу"; Пушкин А.С. "Месяц, месяц..." (из "Сказки о мертвой царевне..."), "У лукоморья..." (из вступления к поэме "Руслан и Людмила"), "Уж небо осенью дышало..." (из романа "Евгений Онегин" (по выбору); Сапгир Г.В. "Садовник"; Серова Е. "Похвалили"; Сеф Р.С. "На свете все на все похоже...", "Чудо" (по выбору); Токмакова И.П. "Ивы", "Сосны", "Плим", "Где спит рыбка?" (по выбору); Толстой А.К. "Колокольчики мои"; Усачев А. "Выбрал папа ёлочку"; Успенский Э.Н. "Разгром"; Фет А.А. "Мама! Глянь-ка из окошка..."; Хармс Д.И. "Очень страшная история", "Игра" (по выбору); Черный С. "Приставалка"; Чуковский К.И. "Путаница", "Закаляка", "Радость", "Тараканище" (по выбору).

Проза. Абрамцева Н.К. "Дождик", "Как у зайчонка зуб болел" (по выбору); Берестов В.Д. "Как найти дорожку"; Бианки В.В. "Подкидыш", "Лис и мышонок", "Первая охота", "Лесной колобок - колючий бок" (1-2 рассказа по выбору); Вересаев В.В. "Братишка"; Воронин С.А. "Воинственный Жако"; Воронкова Л.Ф. "Как Аленка разбила зеркало" (из книги "Солнечный денек"); Дмитриев Ю. "Синий шалашик"; Драгунский В.Ю. "Он живой и светится...", "Тайное становится явным" (по выбору); Зощенко М.М. "Показательный ребёнок", "Глупая история" (по выбору); Коваль Ю.И. "Дед, баба и Алеша"; Козлов С.Г. "Необыкновенная весна", "Такое дерево" (по выбору); Носов Н.Н. "Заплата", "Затейники"; Пришвин М.М. "Ребята и утята", "Журка" (по выбору); Сахарнов С.В. "Кто прячется лучше всех?"; Сладков Н.И. "Неслух"; Сутеев В.Г. "Мышонок и карандаш"; Тайц Я.М. "По пояс", "Все здесь" (по выбору); Толстой Л.Н. "Собака шла по дощечке...", "Хотела галка пить...", "Правда всего дороже", "Какая бывает роса на траве", "Отец приказал сыновьям..." (1-2 по выбору); Ушинский К.Д. "Ласточка"; Цыферов Г.М. "В медвежачий час"; Чарушин Е.И. "Тюпа, Томка и сорока" (1-2 рассказа по выбору).

Литературные сказки. Горький М. "Воробышко"; Мамин-Сибиряк Д.Н. "Сказка про Комара Комаровича - Длинный Нос и про Мохнатого Мишу - Короткий Хвост"; Москвина М.Л. "Что случилось с крокодилом"; Сеф Р.С. "Сказка о кругленьких и длиненьких человечках"; Чуковский К.И. "Телефон", "Тараканище", "Федорино горе", "Айболит и воробей" (1-2 рассказа по выбору).

Произведения поэтов и писателей разных стран.

Поэзия. Бжехва Я. "Клей", пер. с польск. Б. Заходер; Грубин Ф. "Слезы", пер. с чеш. Е. Солоновича; Квитко Л.М. "Бабушкины руки" (пер. с евр. Т. Спендиаровой); Райнис Я. "Наперегонки", пер. с латыш. Л. Мезинова; Тувим Ю. "Чудеса", пер. с польск. В. Приходько; "Про пана Трулялинского", пересказ с польск. Б. Заходера; "Овощи", пер. с польск. С. Михалкова.

Литературные сказки. Балинт А. "Гном Гномыч и Изюмка" (1-2 главы из книги по выбору), пер. с венг. Г. Лейбутина; Дональдсон Д. "Груффало", "Хочу к маме" (пер. М. Боролицкой) (по выбору); Ивamuра К. "14 лесных мышей" (пер. Е. Байбиковой); Ингавес Г. "Мишка Бруно" (пер. О. Мязотс); Керр Д. "Мяули. Истории из жизни удивительной кошки" (пер. М. Аромштам); Лангройтер Ю. "А дома лучше!" (пер. В. Фербикова); Мугур Ф. "Рилэ-Йепурилэ и Жучок с золотыми крылышками" (пер. с румынск. Д. Шполянской); Пени О. "Поцелуй в ладошке" (пер. Е. Сорокиной); Родари Д. "Собака, которая не умела лаять" (из книги "Сказки, у которых три конца"), пер. с итал. И. Константиновой; Хогарт Э. "Мафии и его веселые друзья" (1-2 главы из

книги по выбору), пер. с англ. О. Образцовой и Н. Шанько; Юхансон Г. "Мулле Мек и Буффа" (пер. Л. Затолокиной).

3.1.5. От 5 до 6 лет.

Малые формы фольклора. Загадки, небылицы, дразнилки, считалки, пословицы, поговорки, заклички, народные песенки, прибаутки, скороговорки.

Русские народные сказки. "Жил-был карась..." (докучная сказка); "Жили-были два братца..." (докучная сказка); "Заяц-хвастун" (обработано О.И. Капицы/ пересказ А.Н. Толстого); "Крылатый, мохнатый да масляный" (обработано И.В. Карнауховой); "Лиса и кувшин" (обработано О.И. Капицы); "Морозко" (пересказ М. Булатова); "По щучьему веленью" (обработано А.Н. Толстого); "Сестрица Алёнушка и братец Иванушка" (пересказ А.Н. Толстого); "Сивка-бурка" (обработано М.А. Булатова/ обработано А.Н. Толстого/ пересказ К.Д. Ушинского); "Царевна-лягушка" (обработано А.Н. Толстого/ обработано М. Булатова).

Сказки народов мира. "Госпожа Метелица", пересказ с нем. А. Введенского, под редакцией С.Я. Маршака, из сказок братьев Гримм; "Жёлтый аист", пер. с кит. Ф. Ярлина; "Златовласка", пер. с чешск. К.Г. Паустовского; "Летучий корабль", пер. с укр. А. Нечаева; "Рапунцель" пер. с нем. Г. Петникова/ пер. и обработано И. Архангельской.

Произведения поэтов и писателей России.

Поэзия. Аким Я.Л. "Жадина"; Барто А.Л. "Верёвочка", "Гуси-лебеди", "Есть такие мальчики", "Мы не заметили жука" (1-2 стихотворения по выбору); Бородинская М. "Тетушка Луна"; Бунин И.А. "Первый снег"; Волкова Н. "Воздушные замки"; Городецкий С.М. "Котёнок"; Дядина Г. "Пуговичный городок"; Есенин С.А. "Берёза"; Заходер Б.В. "Моя Вообразия"; Маршак С.Я. "Пудель"; Мориц Ю.П. "Домик с трубой"; Мошковская Э.Э. "Какие бывают подарки"; Пивоварова И.М. "Сосчитать не могу"; Пушкин А.С. "У лукоморья дуб зелёный..." (отрывок из поэмы "Руслан и Людмила"), "Ель растёт перед дворцом..." (отрывок из "Сказки о царе Салтане..." (по выбору); Сеф Р.С. "Бесконечные стихи"; Симбирская Ю. "Ехал дождь в командировку"; Степанов В.А. "Родные просторы"; Суриков И.З. "Белый снег пушистый", "Зима" (отрывок); Токмакова И.П. "Осенние листья"; Тютчев Ф.И. "Зима недаром злится..."; Усачев А. "Колыбельная книга", "К нам приходит Новый год"; Фет А.А. "Мама, глянь-ка из окошка..."; Цветаева М.И. "У кровати"; Чёрный С. "Волк"; Чуковский К.И. "Ёлка"; Яснов М.Д. "Мирная считалка", "Жила-была семья", "Подарки для Елки. Зимняя книга" (по выбору).

Проза. Аксаков С.Т. "Сурка"; Алмазов Б.А. "Горбушка"; Баруздин С.А. "Берегите свои косы!", "Забракованный мишка" (по выбору); Бианки В.В. "Лесная газета" (2-3 рассказа по выбору); Гайдар А.П. "Чук и Гек", "Поход" (по выбору); Голявкин В.В. "И мы помогли", "Язык", "Как я помогал маме мыть пол", "Закутанный мальчик" (1-2 рассказа по выбору); Дмитриева В.И. "Малыш и Жучка"; Драгунский В.Ю. "Денискины рассказы" (1-2 рассказа по выбору); Москвина М.Л. "Кроха"; Носов Н.Н. "Живая шляпа", "Дружок", "На горке" (по выбору); Пантелеев Л. "Буква ТЫ"; Паустовский К.Г. "Кот-ворюга"; Погодин Р.П. "Книжка про Гришку" (1-2 рассказа по выбору); Пришвин М.М. "Глоток молока", "Беличья память", "Курица на столбах" (по выбору); Симбирская Ю. "Лапин"; Сладков Н.И. "Серьёзная птица", "Карлуха" (по выбору); Снегирёв Г.Я. "Про пингвинов" (1-2 рассказа по выбору); Толстой Л.Н. "Косточка", "Котёнок" (по выбору); Ушинский К.Д. "Четыре желания"; Фадеева О. "Фрося - ель обыкновенная"; Шим Э.Ю. "Петух и наседка", "Солнечная капля" (по выбору).

Литературные сказки. Александрова Т.И. "Домовёнок Кузька"; Бажов П.П. "Серебряное копытце"; Бианки В.В. "Сова", "Как муравьишка домой спешил", "Синичкин календарь", "Молодая ворона", "Хвосты", "Чей нос лучше?", "Чьи это ноги?", "Кто чем поёт?", "Лесные домишки", "Красная горка", "Кукушонок", "Где раки зимуют" (2-3 сказки по выбору); Даль В.И. "Старик-годовик"; Ершов П.П. "Конёк-горбунок"; Заходер Б.В. "Серая Звёздочка"; Катаев В.П. "Цветик-семицветик", "Дудочка и кувшинчик" (по выбору); Мамин-Сибиряк Д.Н. "Алёнушкины сказки" (1-2 сказки по выбору); Михайлов М.Л. "Два Мороза"; Носов Н.Н. "Бобик в гостях у Барбоса"; Петрушевская Л.С. "От тебя одни слёзы"; Пушкин А.С. "Сказка о царе Салтане, о сыне его славном и могучем богатыре князе Гвидоне Салтановиче и о прекрасной царевне лебеди", "Сказка о мёртвой царевне и о семи богатырях" (по выбору); Сапгир Г.Л. "Как лягушку продавали"; Телешов Н.Д. "Крупеничка"; Ушинский К.Д. "Слепая лошадь"; Чуковский К.И. "Доктор Айболит" (по мотивам романа Х. Лофтинга).

Произведения поэтов и писателей разных стран.

Поэзия. Бжехва Я. "На Горизонтских островах" (пер. с польск. Б.В. Заходера); Валек М. "Мудрецы" (пер. со словацк. Р.С. Сефа); Капутикян С.Б. "Моя бабушка" (пер. с армянск. Т. Спендиаровой); Карем М. "Мирная считалка" (пер. с франц. В.Д. Берестова); Сиххад А. "Сад" (пер. с азербайдж. А. Ахундовой); Смит У.Д. "Про летающую корову" (пер. с англ. Б.В. Заходера); Фройденберг А. "Великан и мышь" (пер. с нем. Ю.И. Коринца); Чиарди Дж. "О том, у кого три глаза" (пер. с англ. Р.С. Сефа).

Литературные сказки. Сказки-повести (для длительного чтения). Андерсен Г.Х. "Огниво" (пер. с датск. А. Ганзен), "Свинопас" (пер. с датск. А. Ганзен), "Дюймовочка" (пер. с датск. и пересказ А. Ганзен), "Гадкий утёнок" (пер. с датск. А. Ганзен, пересказ Т. Габбе и А. Любарской), "Новое платье короля" (пер. с датск. А. Ганзен), "Ромашка" (пер. с датск. А. Ганзен), "Дикие лебеди" (пер. с датск. А. Ганзен) (1-2 сказки по выбору); Киплинг Дж. Р. "Сказка о слонёнке" (пер. с англ. К.И. Чуковского), "Откуда у кита такая глотка" (пер. с англ. К.И. Чуковского, стихи в пер. С.Я. Маршака) (по выбору); Коллоди К. "Пиноккио. История деревянной куклы" (пер. с итал. Э.Г. Казакевича); Лагерлёф С. "Чудесное путешествие Нильса с дикими гусями" (в пересказе З. Задунайской и А. Любарской); Линдгрэн А. "Карлсон, который живёт на крыше, опять прилетел" (пер. со швед. Л.З. Лунгиной); Лофтинг Х. "Путешествия доктора Дулиттла" (пер. с англ. С. Мещерякова); Милн А.А. "Винни-Пух и все, все, все" (перевод с англ. Б.В. Заходера); Пройслер О. "Маленькая Баба-яга" (пер. с нем. Ю. Коринца), "Маленькое привидение" (пер. с нем. Ю. Коринца); Родари Д. "Приключения Чипполино" (пер. с итал. З. Потаповой), "Сказки, у которых три конца" (пер. с итал. И.Г. Константиновой).

3.1.6. От 6 до 7 лет.

Малые формы фольклора. Загадки, небылицы, дразнилки, считалки, пословицы, поговорки, заклички, народные песенки, прибаутки, скороговорки.

Русские народные сказки. "Василиса Прекрасная" (из сборника А.Н. Афанасьева); "Вежливый Кот-воркот" (обработ. М. Булатова); "Иван Царевич и Серый Волк" (обработ. А.Н. Толстого); "Зимовье зверей" (обработ. А.Н. Толстого); "Кощей Бессмертный" (2 вариант) (из сборника А.Н. Афанасьева); "Рифмы" (авторизованный пересказ Б.В. Шергина); "Семь Симеонов - семь работников" (обработ. И.В. Карнауховой); "Солдатская загадка" (из сборника А.Н. Афанасьева); "У страха глаза велики" (обработ. О.И. Капицы); "Хвосты" (обработ. О.И. Капицы).

Былины. "Садко" (пересказ И.В. Карнауховой/ запись П.Н. Рыбникова); "Добрыня и Змей" (обработ. Н.П. Колпаковой/ пересказ И.В. Карнауховой); "Илья Муромец и Соловей-Разбойник" (обработ. А.Ф. Гильфердинга/ пересказ И.В. Карнауховой).

Сказки народов мира. "Айюга", нанайск., обработ. Д. Нагишкина; "Беляночка и Розочка", нем. из сказок Бр. Гримм, пересказ А.К. Покровской; "Самый красивый наряд на свете", пер. с япон. В. Марковой; "Голубая птица", туркм. обработ. А. Александровой и М. Туберовского; "Кот в сапогах" (пер. с франц. Т. Габбе), "Волшебница" (пер. с франц. И.С. Тургенева), "Мальчик с пальчик" (пер. с франц. Б.А. Дехтерёва), "Золушка" (пер. с франц. Т. Габбе) из сказок Перро Ш.

Произведения поэтов и писателей России.

Поэзия. Аким Я.Л. "Мой верный чиж"; Бальмонт К.Д. "Снежинка"; Благинина Е.А. "Шинель", "Одуванчик", "Наш дедушка" (по выбору); Бунин И.А. "Листопад"; Владимиров Ю.Д. "Чудаки"; Гамзатов Р.Г. "Мой дедушка" (перевод с аварского языка Я. Козловского), Городецкий С.М. "Весенняя песенка"; Есенин С.А. "Поёт зима, аукает...", "Пороша"; Жуковский В.А. "Жаворонок"; Левин В.А. "Зелёная история"; Маршак С.Я. "Рассказ о неизвестном герое"; Маяковский В.В. "Эта книжечка моя, про моря и про маяк"; Моравская М. "Апельсиновые корки"; Мошковская Э.Э. "Добежали до вечера", "Хитрые старушки"; Никитин И.С. "Встреча зимы"; Орлов В.Н. "Дом под крышей голубой"; Пляцковский М.С. "Настоящий друг"; Пушкин А.С. "Зимний вечер", "Унылая пора! Очей очарованье!.." ("Осень"), "Зимнее утро" (по выбору); Рубцов Н.М. "Про зайца"; Сапгир Г.В. "Считалки", "Скороговорки", "Людоед и принцесса, или Всё наоборот" (по выбору); Серова Е.В. "Новогоднее"; Соловьёва П.С. "Подснежник", "Ночь и день"; Степанов В.А. "Что мы Родиной зовём?"; Токмакова И.П. "Мне грустно", "Куда в машинах снег везут" (по выбору); Тютчев Ф.И. "Чародейкою зимою...", "Весенняя гроза"; Успенский Э.Н. "Память"; Чёрный С. "На коньках", "Волшебник" (по выбору).

Проза. Алексеев С.П. "Первый ночной таран"; Бианки В.В. "Тайна ночного леса"; Воробьёв Е.З. "Обрывок провода"; Воскобойников В.М. "Когда Александр Пушкин был маленьким"; Житков Б.С. "Морские истории" (1-2 рассказа по выбору); Зоценко М.М. "Рассказы о Лёле и

Миньке" (1-2 рассказа по выбору); Коваль Ю.И. "Русачок-травник", "Стожок", "Алый" (по выбору); Куприн А.И. "Слон"; Мартынова К., Василиади О. "Ёлка, кот и Новый год"; Носов Н.Н. "Заплатка", "Огурцы", "Мишкина каша" (по выбору); Митяев А.В. "Мешок овсянки"; Погодин Р.П. "Жаба", "Шутка" (по выбору); Пришвин М.М. "Лисичкин хлеб", "Изобретатель" (по выбору); Ракитина Е. "Приключения новогодних игрушек", "Серёжик" (по выбору); Раскин А.Б. "Как папа был маленьким" (1-2 рассказа по выбору); Сладкое Н.И. "Хитрющий зайчишка", "Синичка необыкновенная", "Почему ноябрь пегий" (по выбору); Соколов-Микитов И.С. "Листопадничек"; Толстой Л.Н. "Филипок", "Лев и собачка", "Прыжок", "Акула", "Пожарные собаки" (1-2 рассказа по выбору); Фадеева О. "Мне письмо!"; Чаплина В.В. "Кинули"; Шим Э.Ю. "Хлеб растёт".

Литературные сказки. Гайдар А.П. "Сказка о Военной тайне, о Мальчише-Кибальчише и его твёрдом слове"; Гаршин В.М. "Лягушка-путешественница"; Козлов С.Г. "Как Ёжик с Медвежонком звёзды протирали"; Маршак С.Я. "Двенадцать месяцев"; Паустовский К.Г. "Тёплый хлеб", "Дремучий медведь" (по выбору); Ремизов А.М. "Гуси-лебеди", "Хлебный голос"; Скребицкий Г.А. "Всяк по-своему"; Соколов-Микитов И.С. "Соль Земли".

Произведения поэтов и писателей разных стран.

Поэзия. Брехт Б. "Зимний вечер через форточку" (пер. с нем. К. Орешина); Дриз О.О. "Как сделать утро волшебным" (пер. с евр. Т. Спендиаровой); Лир Э. "Лимерики" (пер. с англ. Г. Кружкова); Станчев Л. "Осенняя гамма" (пер. с болг. И.П. Токмаковой); Стивенсон Р.Л. "Вычитанные страны" (пер. с англ. Вл.Ф. Ходасевича).

Литературные сказки. Сказки-повести (для длительного чтения). Андерсен Г.Х. "Оле-Лукойе" (пер. с датск. А. Ганзен), "Соловей" (пер. с датск. А. Ганзен, пересказ Т. Габбе и А. Любарской), "Стойкий оловянный солдатик" (пер. с датск. А. Ганзен, пересказ Т. Габбе и А. Любарской), "Снежная Королева" (пер. с датск. А. Ганзен), "Русалочка" (пер. с датск. А. Ганзен) (1-2 сказки по выбору); Гофман Э.Т.А. "Щелкунчик и мышинный Король" (пер. с нем. И. Татариновой); Киплинг Дж. Р. "Маугли" (пер. с англ. Н. Дарузес/И. Шустовой), "Кошка, которая гуляла сама по себе" (пер. с англ. К.И. Чуковского/Н. Дарузес); Кэрролл Л. "Алиса в стране чудес" (пер. с англ. Н. Демуровой, Г. Кружкова, А. Боченкова, стихи в пер. С.Я. Маршака, Д. Орловской, О. Седаковой); Линдгрэн А. "Три повести о Малыше и Карлсоне" (пер. со шведск. Л.З. Лунгиной); Нурдквист С. "История о том, как Финдус потерялся, когда был маленьким"; Поттер Б. "Сказка про Джеммайму Нырнвлужу" (пер. с англ. И.П. Токмаковой); Родари Дж. "Путешествие Голубой Стрелы" (пер. с итал. Ю. Ермаченко); Топпелиус С. "Три ржаных колоска" (пер. со шведск. А. Любарской); Эме М. "Краски" (пер. с франц. И. Кузнецовой); Янссон Т. "Шляпа волшебника" (пер. со шведск. языка В.А. Смирнова/Л. Брауде).

3.2. Примерный перечень музыкальных произведений.

3.2.1. От 2 месяцев до 1 года.

Слушание. "Весело - грустно", муз. Л. Бетховена; "Ласковая просьба", муз. Г. Свиридова; "Смелый наездник", муз. Р. Шумана; "Верхом на лошадке", муз. А. Гречанинова; "Колыбельная", "Петушок", муз. А. Лядова; "Колыбельная", муз. Н. Римского-Корсакова; "Полька", "Игра в лошадки", "Мама", муз. П. Чайковского; "Зайчик", муз. М. Старокадомского.

Подпевание. "Петушок", "Ладушки", "Идет коза рогатая", "Баюшки-баю", "Ой, люлюшки, люлюшки"; "Кап-кап"; прибаутки, скороговорки, пестушки и игры с пением.

Музыкально-ритмические движения. "Устали наши ножки", муз. Т. Ломовой, сл. Е. Соковниной; "Маленькая полечка", муз. Е. Тиличевой, сл. А. Шибицкой; "Ой, летали птички"; "Ай-да!", муз. В. Верховинца; "Поезд", муз. Н. Метлова, сл. Т. Бабаджан.

Пляски. "Зайчики и лисичка", муз. Б. Финоровского, сл. В. Антоновой; "Пляска с куклами", нем. нар. мелодия, сл. А. Ануфриевой; "Тихо-тихо мы сидим", рус. нар. мелодия, сл. А. Ануфриевой.

3.2.2. От 1 года до 1 года 6 месяцев.

Слушание. "Полянка", рус. нар. мелодия, обраб. Г. Фрида; "Колыбельная", муз. В. Агафонникова; "Искупался Иванушка", рус. нар. мелодия; "Как у наших у ворот", рус. нар. мелодия, обраб. А. Быканова; "Мотылек", "Сказочка", муз. С. Майкапара.

Пение и подпевание. "Кошка", муз. А. Александрова, сл. Н. Френкель; "Наша елочка", муз. М. Красева, сл. М. Клоковой; "Бобик", муз. Т. Попатенко, сл. Н. Найденовой; "Лиса", "Лягушка", "Сорока", "Чижик", рус. нар. попевки.

Образные упражнения. "Зайка и мишка", муз. Е. Тиличеевой; "Идет коза рогатая", рус. нар. мелодия; "Собачка", муз. М. Раухвергера.

Музыкально-ритмические движения. "Шарик мой голубой", муз. Е. Тиличеевой; "Мы идем", муз. Р. Рустамова, сл. Ю. Островского; "Маленькая кадрили", муз. М. Раухвергера; "Вот так", белорус. нар. мелодия ("Микита"), обр. С. Полонского, сл. М. Александровской; "Юрочка", белорус. пляска, обр. А. Александрова; "Да, да, да!", муз. Е. Тиличеевой, сл. Ю. Островского.

3.2.3. От 1 года 6 месяцев до 2 лет.

Слушание. "Лошадка", муз. Е. Тиличеевой, сл. Н. Френкель; "Курочки и цыплята", муз. Е. Тиличеевой; "Вальс собачек", муз. А. Артоболевской; "Три подружки", муз. Д. Кабалевского; "Весело - грустно", муз. Л. Бетховена; "Марш", муз. С. Прокофьева; "Спортивный марш", муз. И. Дунаевского; "Наша Таня", "Уронили мишку", "Идет бычок", муз. Э. Елисейевой-Шмидт, стихи А. Барто; "Материнские ласки", "Жалоба", "Грустная песенка", "Вальс", муз. А. Гречанинова.

Пение и подпевание. "Водичка", муз. Е. Тиличеевой, сл. А. Шибицкой; "Колыбельная", муз. М. Красева, сл. М. Чарной; "Машенька-Маша", рус. нар. мелодия, обраб. В. Герчик, сл. М. Невельштейн; "Воробей", рус. нар. мелодия; "Гули", "Баю-бай", "Едет паровоз", "Лиса", "Петушок", "Сорока", муз. С. Железнова.

Музыкально-ритмические движения. "Марш и бег", муз. Р. Рустамова; "Постучим палочками", рус. нар. мелодия; "Бубен", рус. нар. мелодия, обраб. М. Раухвергера; "Барабан", муз. Г. Фрида; "Мишка", муз. Е. Тиличеевой, сл. Н. Френкель; "Догонялки", муз. Н. Александровой, сл. Т. Бабаджан, И. Плакиды.

Пляска. "Вот как хорошо", муз. Т. Попатенко, сл. О. Высотской; "Вот как пляшем", белорус. нар. мелодия, обр. Р. Рустамова; "Солнышко сияет", сл. и муз. М. Чарной.

Образные упражнения. "Идет мишка", муз. В. Ребикова; "Скачет зайка", рус. нар. мелодия, обр. А. Александрова; "Лошадка", муз. Е. Тиличеевой; "Зайчики и лисичка", муз. Б. Финоровского, сл. В. Антоновой; "Птичка летает", "Птичка клюет", муз. Г. Фрида; "Цыплята и курочка", муз. А. Филиппенко.

Игры с пением. "Зайка", "Солнышко", "Идет коза рогатая", "Петушок", рус. нар. игры, муз. А. Гречанинова; "Зайчик", муз. А. Лядова; "Воробушки и кошка", нем. плясовая мелодия, сл. А. Ануфриевой; "Прокати, лошадка, нас!", муз. В. Агафонникова и К. Козыревой, сл. И. Михайловой; "Мы умеем", "Прятки", муз. Т. Ломовой; "Разноцветные флажки", рус. нар. мелодия.

Инсценирование, рус. нар. сказок ("Репка", "Курочка Ряба"), песен ("Пастушок", муз. А. Филиппенко; "Петрушка и Бобик", муз. Е. Макшанцевой), показ кукольных спектаклей ("Петрушкины друзья", Т. Караманенко; "Зайка простудился", М. Буш; "Любочка и её помощники", А. Колобова; "Игрушки", А. Барто). "Бабочки", обыгрывание рус. нар. потешек, сюрпризные моменты: "Чудесный мешочек", "Волшебный сундучок", "Кто к нам пришел?", "В лесу", муз. Е. Тиличеевой; "Праздник", "Музыкальные инструменты", муз. Г. Фрида.

3.2.4. От 2 до 3 лет.

Слушание. "Наша погремушка", муз. И. Арсеева, сл. И. Черницкой; "Весною", "Осенью", муз. С. Майкапара; "Цветики", муз. В. Карасевой, сл. Н. Френкель; "Вот как мы умеем", "Марш и бег", муз. Е. Тиличеевой, сл. Н. Френкель; "Кошечка" (к игре "Кошка и котята"), муз. В. Витлина, сл. Н. Найденовой; "Микита", белорус. нар. мелодия, обраб. С. Полонского; "Пляска с платочком", муз. Е. Тиличеевой, сл. И. Грантовской; "Полянка", рус. нар. мелодия, обраб. Г. Фрида; "Утро", муз. Г. Гриневича, сл. С. Прокофьевой.

Пение. "Баю" (колыбельная), муз. М. Раухвергера; "Белые гуси", муз. М. Красева, сл. М. Клоковой; "Дождик", рус. нар. мелодия, обраб. В. Фере; "Елочка", муз. Е. Тиличеевой, сл. М. Булатова; "Кошечка", муз. В. Витлина, сл. Н. Найденовой; "Ладушки", рус. нар. мелодия; "Птичка", муз. М. Раухвергера, сл. А. Барто; "Собачка", муз. М. Раухвергера, сл. Н. Комиссаровой; "Цыплята", муз. А. Филиппенко, сл. Т. Волгиной; "Колокольчик", муз. И. Арсеева, сл. И. Черницкой.

Музыкально-ритмические движения. "Дождик", муз. и сл. Е. Макшанцевой; "Воробушки", "Погремушка, попляши", "Колокольчик", "Погуляем", муз. И. Арсеева, сл. И. Черницкой; "Вот как мы умеем", муз. Е. Тиличеевой, сл. Н. Френкель.

Рассказы с музыкальными иллюстрациями. "Птички", муз. Г. Фрида; "Праздничная прогулка", муз. А. Александрова.

Игры с пением. "Игра с мишкой", муз. Г. Финаровского; "Кто у нас хороший?", рус. нар. песня.

Музыкальные забавы. "Из-за леса, из-за гор", Т. Казакова; "Котик и козлик", муз. Ц. Кюи.

Инсценирование песен. "Кошка и котенок", муз. М. Красева, сл. О. Высотской; "Неваляшки", муз. З. Левиной; Компанейца.

3.2.5. От 3 до 4 лет.

Слушание. "Осенью", муз. С. Майкапара; "Ласковая песенка", муз. М. Раухвергера, сл. Т. Мираджи; "Колыбельная", муз. С. Разаренова; "Мишка с куклой пляшут полечку", муз. М. Качурбиной; "Зайчик", муз. Л. Лядовой; "Резвушка" и "Капризуля", муз. В. Волкова; "Воробей", муз. А. Руббах; "Дождик и радуга", муз. С. Прокофьева; "Со вьюном я хожу", рус. нар. песня; "Лесные картинки", муз. Ю. Слонова.

Пение.

Упражнения на развитие слуха и голоса. "Лю-лю, бай", рус. нар. колыбельная; "Я иду с цветами", муз. Е. Тиличевой, сл. Л. Дымовой; "Маме улыбаемся", муз. В. Агафонникова, сл. З. Петровой; пение народной потешки "Солнышко-ведрышко; муз. В. Карасевой, сл. Народные.

Песни. "Петушок" и "Ладушки", рус. нар. песни; "Зайчик", рус. нар. песня, обр. Н. Лобачева; "Зима", муз. В. Карасевой, сл. Н. Френкель; "Наша елочка", муз. М. Красева, сл. М. Клоковой; "Прокати, лошадка, нас", муз. В. Агафонникова и К. Козыревой, сл. И. Михайловой; "Маме песенку пою", муз. Т. Попатенко, сл. Е. Авдиенко; "Цыплята", муз. А. Филиппенко, сл. Т. Волгиной.

Песенное творчество. "Бай-бай, бай-бай", "Лю-лю, бай", рус. нар. колыбельные; "Как тебя зовут?", "Спой колыбельную", "Ах ты, котенька-коток", рус. нар. колыбельная; придумывание колыбельной мелодии и плясовой мелодии.

Музыкально-ритмические движения.

Игровые упражнения, ходьба и бег под музыку "Марш и бег" А. Александрова; "Скачут лошади", муз. Т. Попатенко; "Шагаем как физкультурники", муз. Т. Ломовой; "Топотушки", муз. М. Раухвергера; "Птички летают", муз. Л. Банниковой; перекатывание мяча под музыку Д. Шостаковича (вальс-шутка); бег с хлопками под музыку Р. Шумана (игра в жмурки).

Этюды-драматизации. "Зайцы и лиса", муз. Е. Вихаревой; "Медвежата", муз. М. Красева, сл. Н. Френкель; "Птички летают", муз. Л. Банниковой; "Жуки", венгер. нар. мелодия, обраб. Л. Вишкарева.

Игры. "Солнышко и дождик", муз. М. Раухвергера, сл. А. Барто; "Жмурки с Мишкой", муз. Ф. Флотова; "Где погремушки?", муз. А. Александрова; "Зайка, выходи", муз. Е. Тиличевой; "Игра с куклой", муз. В. Карасевой; "Ходит Ваня", рус. нар. песня, обр. Н. Метлова.

Хороводы и пляски. "Пляска с погремушками", муз. и сл. В. Антоновой; "Пальчики и ручки", рус. нар. мелодия, обраб. М. Раухвергера; танец с листочками под рус. нар. плясовую мелодию; "Пляска с листочками", муз. Н. Китаевой, сл. А. Ануфриевой; "Танец около елки", муз. Р. Равина, сл. П. Границыной; танец с платочками под рус. нар. мелодию; "Помирились", муз. Т. Вилькорейской.

Характерные танцы. "Танец снежинок", муз. Бекмана; "Фонарики", муз. Р. Рустамова; "Танец зайчиков", рус. нар. мелодия; "Вышли куклы танцевать", муз. В. Витлина.

Развитие танцевально-игрового творчества. "Пляска", муз. Р. Рустамова; "Зайцы", муз. Е. Тиличевой; "Веселые ножки", рус. нар. мелодия, обраб. В. Агафонникова; "Волшебные платочки", рус. нар. мелодия, обраб. Р. Рустамова.

Музыкально-дидактические игры.

Развитие звуковысотного слуха. "Птицы и птенчики", "Веселые матрешки", "Три медведя".

Развитие ритмического слуха. "Кто как идет?", "Веселые дудочки". Развитие тембрового и динамического слуха. "Громко - тихо", "Узнай свой инструмент"; "Колокольчики".

Определение жанра и развитие памяти. "Что делает кукла?", "Узнай и спой песню по картинке".

Подыгрывание на детских ударных музыкальных инструментах. Народные мелодии.

3.2.6. От 4 лет до 5 лет.

Слушание. "Ах ты, береза", рус. нар. песня; "Осенняя песенка", муз. Д. Васильева-Буглая, сл. А. Плещеева; "Музыкальный ящик" (из "Альбома пьес для детей" Г. Свиридова); "Вальс снежных хлопьев" из балета "Щелкунчик", муз. П. Чайковского; "Итальянская полька", муз. С.

Рахманинова; "Как у наших у ворот", рус. нар. мелодия; "Мама", муз. П. Чайковского, "Жаворонок", муз. М. Глинки; "Марш", муз. С. Прокофьева.

Пение.

Упражнения на развитие слуха и голоса. "Пуганица" - песня-шутка; муз. Е. Тиличевой, сл. К. Чуковского, "Кукушечка", рус. нар. песня, обраб. И. Арсеева; "Паучок" и "Кисонька-мурысонька", рус. нар. песни; заклички: "Ой, кулики! Весна поет!" и "Жаворонушки, прилетите!".

Песни. "Осень", муз. И. Кишко, сл. Т. Волгиной; "Санки", муз. М. Красева, сл. О. Высотской; "Зима прошла", муз. Н. Метлова, сл. М. Клоковой; "Подарок маме", муз. А. Филиппенко, сл. Т. Волгиной; "Воробей", муз. В. Герчик, сл. А. Чельцова; "Дождик", муз. М. Красева, сл. Н. Френкель.

Музыкально-ритмические движения.

Игровые упражнения. "Пружинки" под рус. нар. мелодию; ходьба под "Марш", муз. И. Беркович; "Веселые мячики" (подпрыгивание и бег), муз. М. Сатулиной; лиса и зайцы под муз. А. Майкапара "В садике"; ходит медведь под муз. "Этюд" К. Черни; "Полька", муз. М. Глинки; "Всадники", муз. В. Витлина; потопаем, покругимся под рус. нар. мелодии; "Петух", муз. Т. Ломовой; "Кукла", муз. М. Старокадомского; "Упражнения с цветами" под муз. "Вальса" А. Жилина.

Этюды-драматизации. "Барабанщик", муз. М. Красева; "Танец осенних листочков", муз. А. Филиппенко, сл. Е. Макшанцевой; "Барабанщики", муз. Д. Кабалевского и С. Левидова; "Считалка", "Катилось яблоко", муз. В. Агафонникова.

Хороводы и пляски. "Топ и хлоп", муз. Т. Назарова-Метнер, сл. Е. Каргановой; "Танец с ложками" под рус. нар. мелодию; новогодние хороводы по выбору музыкального руководителя.

Характерные танцы. "Снежинки", муз. О. Берта, обраб. Н. Метлова; "Танец зайчат" под "Польку" И. Штрауса; "Снежинки", муз. Т. Ломовой; "Бусинки" под "Галоп" И. Дунаевского.

Музыкальные игры. "Курочка и петушок", муз. Г. Фрида; "Жмурки", муз. Ф. Флотова; "Медведь и заяц", муз. В. Ребикова; "Самолеты", муз. М. Магиденко; "Найди себе пару", муз. Т. Ломовой; "Займи домик", муз. М. Магиденко.

Игры с пением. "Огородная-хороводная", муз. Б. Можжевелова, сл. А. Пассовой; "Гуси, лебеди и волк", муз. Е. Тиличевой, сл. М. Булатова; "Мы на луг ходили", муз. А. Филиппенко, сл. Н. Кукловской.

Песенное творчество. "Как тебя зовут?"; "Что ты хочешь, кошечка?"; "Наша песенка простая", муз. А. Александрова, сл. М. Ивенсен; "Курочка-рябушечка", муз. Г. Лобачева, сл. Народные.

Развитие танцевально-игрового творчества. "Лошадка", муз. Н. Потоловского; "Зайчики", "Наседка и цыплята", "Воробей", муз. Т. Ломовой; "Ой, хмель мой, хмелек", рус. нар. мелодия, обраб. М. Раухвергера; "Кукла", муз. М. Старокадомского; "Медвежата", муз. М. Красева, сл. Н. Френкель.

Музыкально-дидактические игры.

Развитие звуковысотного слуха. "Птицы и птенчики", "Качели".

Развитие ритмического слуха. "Петушок, курочка и цыпленок", "Кто как идет?", "Веселые дудочки"; "Сыграй, как я".

Развитие тембрового и динамического слуха. "Громко-тихо", "Узнай свой инструмент"; "Угадай, на чем играю". Определение жанра и развитие памяти. "Что делает кукла?", "Узнай и спой песню по картинке", "Музыкальный магазин".

Игра на детских музыкальных инструментах. "Гармошка", "Небо синее", "Андрей-воробей", муз. Е. Тиличевой, сл. М. Долинова; "Сорока-сорока", рус. нар. прибаутка, обр. Т. Попатенко.

3.2.7. От 5 лет до 6 лет.

Слушание. "Зима", муз. П. Чайковского, сл. А. Плещеева; "Осенняя песня", из цикла "Времена года" П. Чайковского; "Полька"; муз. Д. Львова-Компанейца, сл. З. Петровой; "Моя Россия", муз. Г. Струве, сл. Н. Соловьевой; "Детская полька", муз. М. Глинки; "Жаворонок", муз. М. Глинки; "Мотылек", муз. С. Майкапара; "Пляска птиц", "Колыбельная", муз. Н. Римского-Корсакова.

Пение.

Упражнения на развитие слуха и голоса. "Ворон", рус. нар. песня, обраб. Е. Тиличеевой; "Андрей-воробей", рус. нар. песня, обр. Ю. Слонова; "Бубенчики", "Гармошка", муз. Е. Тиличеевой; "Паровоз", "Барабан", муз. Е. Тиличеевой, сл. Н. Найденовой.

Песни. "К нам гости пришли", муз. А. Александрова, сл. М. Ивенсен; "Огородная-хороводная", муз. Б. Можжевелова, сл. Н. Пассовой; "Голубые санки", муз. М. Иорданского, сл. М. Клоковой; "Гуси-гусенята", муз. А. Александрова, сл. Г. Бойко; "Рыбка", муз. М. Красева, сл. М. Клоковой.

Песенное творчество.

Произведения. "Колыбельная", рус. нар. песня; "Марш", муз. М. Красева; "Дили-дили! Бом! Бом!", укр. нар. песня, сл. Е. Макшанцевой; Потешки, дразнилки, считалки и другие рус. нар. попевки.

Музыкально-ритмические движения.

Упражнения. "Шаг и бег", муз. Н. Надененко; "Плавные руки", муз. Р. Глиэра ("Вальс", фрагмент); "Кто лучше скачет", муз. Т. Ломовой; "Росинки", муз. С. Майкапара.

Упражнения с предметами. "Упражнения с мячами", муз. Т. Ломовой; "Вальс", муз. Ф. Бургмюллера.

Этюды. "Тихий танец" (тема из вариаций), муз. В. Моцарта.

Танцы и пляски. "Дружные пары", муз. И. Штрауса ("Полька"); "Приглашение", рус. нар. мелодия "Лен", обраб. М. Раухвергера; "Круговая пляска", рус. нар. мелодия, обр. С. Разоренова.

Характерные танцы. "Матрешки", муз. Б. Мокроусова; "Пляска Петрушек", "Танец Снегурочки и снежинок", муз. Р. Глиэра.

Хороводы. "Урожайная", муз. А. Филиппенко, сл. О. Волгиной; "Новогодняя хороводная", муз. С. Шайдар; "Пошла млада за водой", рус. нар. песня, обраб. В. Агафонникова.

Музыкальные игры.

Игры. "Не выпустим", муз. Т. Ломовой; "Будь ловким!", муз. Н. Ладухина; "Ищи игрушку", "Найди себе пару", латв. нар. мелодия, обраб. Т. Попатенко.

Игры с пением. "Колпачок", "Ворон", рус. нар. песни; "Заинька", рус. нар. песня, обраб. Н. Римского-Корсакова; "Как на тоненький ледок", рус. нар. песня, обраб. А. Рубца.

Музыкально-дидактические игры.

Развитие звуковысотного слуха. "Музыкальное лото", "Ступеньки", "Где мои детки?", "Мама и детки". Развитие чувства ритма. "Определи по ритму", "Ритмические полоски", "Учись танцевать", "Ищи".

Развитие тембрового слуха. "На чем играю?", "Музыкальные загадки", "Музыкальный домик".

Развитие диатонического слуха. "Громко, тихо запоем", "Звенящие колокольчики".

Развитие восприятия музыки и музыкальной памяти. "Будь внимательным", "Буратино", "Музыкальный магазин", "Времена года", "Наши песни".

Инсценировки и музыкальные спектакли. "Где был, Иванушка?", рус. нар. мелодия, обраб. М. Иорданского; "Моя любимая кукла", автор Т. Коренева; "Полянка" (музыкальная играсказка), муз. Т. Вилькорейской.

Развитие танцевально-игрового творчества "Я полю, полю лук", муз. Е. Тиличеевой; "Вальс кошки", муз. В. Золотарева; "Гори, гори ясно!", рус. нар. мелодия, обраб. Р. Рустамова; "А я по лугу", рус. нар. мелодия, обраб. Т. Смирновой.

Игра на детских музыкальных инструментах. "Дон-дон", рус. нар. песня, обраб. Р. Рустамова; "Гори, гори ясно!", рус. нар. мелодия; ""Часики", муз. С. Вольфензона.

3.2.8. От 6 лет до 7 лет.

Слушание. "Колыбельная", муз. В. Моцарта; "Осень" (из цикла "Времена года" А. Вивальди); "Октябрь" (из цикла "Времена года" П. Чайковского); "Детская полька", муз. М. Глинки; "Море", "Белка", муз. Н. Римского-Корсакова (из оперы "Сказка о царе Салтане"); "Итальянская полька", муз. С. Рахманинова; "Танец с саблями", муз. А. Хачатуряна; "Пляска птиц", муз. Н. Римского-Корсакова (из оперы "Снегурочка"); "Рассвет на Москве-реке", муз. М. Мусоргского (вступление к опере "Хованщина").

Пение.

Упражнения на развитие слуха и голоса. "Бубенчики", "Наш дом", "Дудка", "Кукушечка", муз. Е. Тиличеевой, сл. М. Долинова; "В школу", муз. Е. Тиличеевой, сл. М. Долинова; "Котя-

коток", "Колыбельная", "Горошина", муз. В. Карасевой; "Качели", муз. Е. Тиличевой, сл. М. Долинова.

Песни. "Листопад", муз. Т. Попатенко, сл. Е. Авдиенко; "Здравствуй, Родина моя!", муз. Ю. Чичкова, сл. К. Ибряева; "Зимняя песенка", муз. М. Красева, сл. С. Вышеславцевой; "Ёлка", муз. Е. Тиличевой, сл. Е. Шмановой; сл. З. Петровой; "Самая хорошая", муз. В. Иванникова, сл. О. Фадеевой; "Хорошо у нас в саду", муз. В. Герчик, сл. А. Пришельца; "Новогодний хоровод", муз. Т. Попатенко; "Новогодняя хороводная", муз. С. Шнайдера; "Песенка про бабушку", муз. М. Парцхаладзе; "До свиданья, детский сад", муз. Ю. Слонова, сл. В. Малкова; "Мы теперь ученики", муз. Г. Струве; "Праздник Победы", муз. М. Парцхаладзе; "Песня о Москве", муз. Г. Свиридова.

Песенное творчество. "Веселая песенка", муз. Г. Струве, сл. В. Викторова; "Плясовая", муз. Т. Ломовой; "Весной", муз. Г. Зингера.

Музыкально-ритмические движения

Упражнения. "Марш", муз. М. Робера; "Бег", "Цветные флажки", муз. Е. Тиличевой; "Кто лучше скачет?", "Шагают девочки и мальчики", муз. В. Золотарева; поднимай и скрещивай флажки ("Этюд", муз. К. Гуритта); полоскать платочки: "Ой, утушка луговая", рус. нар. мелодия, обраб. Т. Ломовой; "Упражнение с кубиками", муз. С. Соснина.

Этюды. "Медведи пляшут", муз. М. Красева; Показывай направление ("Марш", муз. Д. Кабалевского); каждая пара пляшет по-своему ("Ах ты, береза", рус. нар. мелодия); "Попрыгунья", "Лягушки и аисты", муз. В. Витлина.

Танцы и пляски. "Задорный танец", муз. В. Золотарева; "Полька", муз. В. Косенко; "Вальс", муз. Е. Макарова; "Яблочко", муз. Р. Глиэра (из балета "Красный мак"); "Прялица", рус. нар. мелодия, обраб. Т. Ломовой; "Сударушка", рус. нар. мелодия, обраб. Ю. Слонова.

Характерные танцы. "Танец снежинок", муз. А. Жилина; "Выход к пляске медвежат", муз. М. Красева; "Матрешки", муз. Ю. Слонова, сл. Л. Некрасовой.

Хороводы. "Выйду ль я на реченьку", рус. нар. песня, обраб. В. Иванникова; "На горе-то калина", рус. нар. мелодия, обраб. А. Новикова.

Музыкальные игры.

Игры. "Кот и мыши", муз. Т. Ломовой; "Кто скорей?", муз. М. Шварца; "Игра с погремушками", муз. Ф. Шуберта "Экоссез"; "Поездка", "Пастух и козлята", рус. нар. песня, обраб. В. Трутовского.

Игры с пением. "Плетень", рус. нар. мелодия "Сеяли девушки", обр. И. Кишко; "Узнай по голосу", муз. В. Ребикова ("Пьеса"); "Теремок", рус. нар. песня; "Метелица", "Ой, вставала я ранешенько", рус. нар. песни; "Ищи", муз. Т. Ломовой; "Со вьюном я хожу", рус. нар. песня, обраб. А. Гречанинова; "Савка и Гришка", белорус. нар. песня.

Музыкально-дидактические игры.

Развитие звуковысотного слуха. "Три поросенка", "Подумай, отгадай", "Звуки разные бывают", "Веселые Петрушки".

Развитие чувства ритма. "Прогулка в парк", "Выполни задание", "Определи по ритму". Развитие тембрового слуха. "Угадай, на чем играю", "Рассказ музыкального инструмента", "Музыкальный домик".

Развитие диатонического слуха. "Громко-тихо запоем", "Звенящие колокольчики, ищи".

Развитие восприятия музыки. "На лугу", "Песня - танец - марш", "Времена года", "Наши любимые произведения".

Развитие музыкальной памяти. "Назови композитора", "Угадай песню", "Повтори мелодию", "Узнай произведение".

Инсценировки и музыкальные спектакли. "Как у наших у ворот", рус. нар. мелодия, обр. В. Агафонникова; "Как на тоненький ледок", рус. нар. песня; "На зеленом лугу", рус. нар. мелодия; "Заинька, выходи", рус. нар. песня, обраб. Е. Тиличевой; "Золушка", авт. Т. Коренева, "Мухоморок" (опера-игра по мотивам сказки К. Чуковского), муз. М. Красева.

Развитие танцевально-игрового творчества. "Полька", муз. Ю. Чичкова; "Хожу я по улице", рус. нар. песня, обраб. А. Б. Дюбюк; "Зимний праздник", муз. М. Старокадомского; "Вальс", муз. Е. Макарова; "Тачанка", муз. К. Листова; "Два петуха", муз. С. Разоренова; "Вышли куклы танцевать", муз. В. Витлина; "Полька", латв. нар. мелодия, обраб. А. Жилинского; "Русский перепляс", рус. нар. песня, обраб. К. Волкова.

Игра на детских музыкальных инструментах. "Бубенчики", "Гармошка", муз. Е. Тиличевой, сл. М. Долинова; "Наш оркестр", муз. Е. Тиличевой, сл. Ю. Островского "На зеленом лугу", "Во саду ли, в огороде", "Сорока-сорока", рус. нар. мелодии; "Белка" (отрывок из оперы "Сказка о царе Салтане", муз. Н. Римского-Корсакова); "Я на горку шла", "Во поле береза стояла", рус. нар. песни; "К нам гости пришли", муз. А. Александрова; "Вальс", муз. Е. Тиличевой.

3.3. Примерный перечень произведений изобразительного искусства.

3.3.1. От 2 до 3 лет.

Иллюстрации к книгам: В.Г. Сутеев "Кораблик", "Кто сказал мяу?", "Цыпленок и Утенок"; Ю.А. Васнецов к книге "Колобок", "Теремок".

3.3.2. От 3 до 4 лет.

Иллюстрации к книгам: Е.И. Чарушин "Рассказы о животных"; Ю.А. Васнецов к книге Л.Н. Толстого "Три медведя".

Иллюстрации, репродукции картин: П.П. Кончаловский "Клубника", "Сирень в корзине"; К.С. Петров-Водкин "Яблоки на красном фоне"; Н.Н. Жуков "Ёлка в нашей гостиной"; М.И. Климентов "Курица с цыплятами".

3.3.3. От 4 до 5 лет.

Иллюстрации, репродукции картин: И.Е. Репин "Яблоки и листья"; В.М. Васнецов "Снегурочка"; В.А. Тропинин "Девочка с куклой"; А.И. Бортников "Весна пришла"; А.Н. Комаров "Наводнение"; И.И. Левитан "Сирень"; И.И. Машков "Рябинка", "Малинка".

Иллюстрации к книгам: В.В. Лебедев к книге С.Я. Маршака "Усатый-полосатый".

3.3.4. От 5 до 6 лет.

Иллюстрации, репродукции картин: Ф.А. Васильев "Перед дождем"; И.Е. Репин "Осенний букет"; А.А. Пластов "Первый снег"; И.Э. Грабарь "Февральская лазурь"; Б.М. Кустодиев "Масленица"; Ф.В. Сычков "Катание с горы зимой"; И.И. Левитан "Березовая роща", "Зимой в лесу"; Т.Н. Яблонская "Весна"; В.Т. Тимофеев "Девочка с ягодами"; И.И. Машков "Натюрморт. Фрукты на блюде"; Ф.П. Толстой "Букет цветов, бабочка и птичка"; И.Е. Репин "Стрекоза"; В.М. Васнецов "Ковер-самолет".

Иллюстрации к книгам: И.Я. Билибин "Сестрица Алёнушка и братец Иванушка", "Царевна-лягушка", "Василиса Прекрасная".

3.3.5. От 6 до 7 лет.

Иллюстрации, репродукции картин: И.И. Левитан "Золотая осень", "Осенний день. Сокольники", "Стога", "Март", "Весна. Большая вода"; В.М. Васнецов "Аленушка", "Богатыри", "Иван - царевич на Сером волке", "Гусляры"; Ф.А. Васильев "Перед дождем"; В.Д. Поленов "Золотая осень"; И.Ф. Хруцкий "Цветы и плоды"; И.И. Шишкин, К.А. Савицкий "Утро в сосновом лесу", И.И. Шишкин "Рожь"; А.И. Куинджи "Березовая роща"; А.А. Пластов "Летом", "Сенокос"; И.С. Остроухов "Золотая осень", З.Е. Серебрякова "За завтраком"; В.А. Серов "Девочка с персиками"; А.С. Степанов "Катание на Масленицу"; И.Э. Грабарь "Зимнее утро"; Ю.Кугач "Накануне праздника"; А.К. Саврасов "Грачи прилетели", "Ранняя весна"; К.Ф. Юон "Мартовское солнце"; К.С. Петров - Водкин "Утренний натюрморт"; К.Е. Маковский "Дети, бегущие от грозы", "Портрет детей художника"; И.И. Ершов "Ксения читает сказки куклам"; М.А. Врубель "Царевна-Лебедь".

Иллюстрации к книгам: И.Я. Билибин "Марья Моревна", "Сказка о царе Салтане", "Сказке о рыбаке и рыбке"; Л.В. Владимирский к книге А.Н. Толстой "Приключения Буратино, или Золотой ключик"; Е.М. Рачев "Терем-теремок".

3.4. Примерный перечень анимационных произведений.

3.4.1. Для детей дошкольного возраста (с пяти лет).

Анимационный сериал "Тима и Тома", студия "Рики", реж. А.Борисова, А. Жидков, О. Мусин, А. Бахурин и другие, 2015.

Фильм "Паровозик из Ромашкова", студия Союзмультфильм, реж. В. Дегтярев, 1967.

Фильм "Как львенок и черепаха пели песню", студия Союзмультфильм, режиссер И. Ковалевская, 1974.

Фильм "Мама для мамонтенка", студия "Союзмультфильм", режиссер О. Чуркин, 1981.

Фильм "Катерок", студия "Союзмультфильм", режиссёр И. Ковалевская, 1970.

Фильм "Мешок яблок", студия "Союзмультфильм", режиссер В. Бордзиловский, 1974.

Фильм "Крошка енот", ТО "Экран", режиссер О. Чуркин, 1974.
Фильм "Гадкий утенок", студия "Союзмультфильм", режиссер В. Дегтярев.
Фильм "Котенок по имени Гав", студия Союзмультфильм, режиссер Л. Атаманов.
Фильм "Маугли", студия "Союзмультфильм", режиссер Р. Давыдов, 1971.
Фильм "Кот Леопольд", студия "Экран", режиссер А. Резников, 1975 - 1987.
Фильм "Рикки-Тикки-Тави", студия "Союзмультфильм", режиссер А. Снежко-Блоцкой, 1965.
Фильм "Дюймовочка", студия "Союзмультфильм", режиссер Л. Амальрик, 1964.
Фильм "Пластилиновая ворона", ТО "Экран", режиссер А. Татарский, 1981.
Фильм "Каникулы Бонифация", студия "Союзмультфильм", режиссер Ф. Хитрук, 1965.
Фильм "Последний лепесток", студия "Союзмультфильм", режиссер Р. Качанов, 1977.
Фильм "Умка" и "Умка ищет друга", студия "Союзмультфильм", режиссер В. Попов, В. Пекарь, 1969, 1970.
Фильм "Умка на ёлке", студия "Союзмультфильм", режиссер А. Воробьев, 2019.
Фильм "Сладкая сказка", студия Союзмультфильм, режиссер В. Дегтярев, 1970.
Цикл фильмов "Чебурашка и крокодил Гена", студия "Союзмультфильм", режиссер Р. Качанов, 1969-1983.
Цикл фильмов "38 попугаев", студия "Союзмультфильм", режиссер И. Уфимцев, 1976-91.
Цикл фильмов "Винни-Пух", студия "Союзмультфильм", режиссер Ф.Хитрук, 1969-1972.
Фильм "Серая шейка", студия "Союзмультфильм", режиссер Л. Амальрик, В. Полковников, 1948.
Фильм "Золушка", студия "Союзмультфильм", режиссер И. Аксенчук, 1979.
Фильм "Новогодняя сказка", студия "Союзмультфильм", режиссер В. Дегтярев, 1972.
Фильм "Серебряное копытце", студия Союзмультфильм, режиссер Г. Сокольский, 1977.
Фильм "Щелкунчик", студия "Союзмультфильм", режиссер Б. Степанцев, 1973.
Фильм "Гуси-лебеди", студия Союзмультфильм, режиссеры И. Иванов-Вано, А. Снежко-Блоцкая, 1949.
Цикл фильмов "Приключение Незнайки и его друзей", студия "ТО Экран", режиссер коллектив авторов, 1971-1973.
33.4.2. Для детей старшего дошкольного возраста (6-7 лет).
Фильм "Малыш и Карлсон", студия "Союзмультфильм", режиссер Б. Степанцев, 1969.
Фильм "Лягушка-путешественница", студия "Союзмультфильм", режиссеры В. Котеночкин, А. Трусов, 1965.
Фильм "Варежка", студия "Союзмультфильм", режиссер Р. Качанов, 1967.
Фильм "Честное слово", студия "Экран", режиссер М. Новогрудская, 1978.
Фильм "Вовка в тридевятом царстве", студия "Союзмультфильм", режиссер Б. Степанцев, 1965.
Фильм "Заколдованный мальчик", студия "Союзмультфильм", режиссер А. Снежко-Блоцкая, В.Полковников, 1955.
Фильм "Золотая антилопа", студия "Союзмультфильм", режиссер Л. Атаманов, 1954.
Фильм "Бременские музыканты", студия "Союзмультфильм", режиссер И. Ковалевская, 1969.
Фильм "Двенадцать месяцев", студия "Союзмультфильм", режиссер И. Иванов-Вано, М. Ботов, 1956.
Фильм "Ёжик в тумане", студия "Союзмультфильм", режиссер Ю. Норштейн, 1975.
Фильм "Девочка и дельфин", студия "Союзмультфильм", режиссер Р. Зельма, 1979.
Фильм "Верните Рекса", студия "Союзмультфильм", режиссер В. Пекарь, В. Попов, 1975.
Фильм "Сказка сказок", студия "Союзмультфильм", режиссер Ю. Норштейн, 1979.
Фильм Сериал "Простоквашино" и "Возвращение в Простоквашино" (2 сезона), студия "Союзмультфильм", режиссеры: коллектив авторов, 2018.
Сериал "Смешарики", студии "Петербург", "Мастерфильм", коллектив авторов, 2004.
Сериал "Малышарики", студии "Петербург", "Мастерфильм", коллектив авторов, 2015.
Сериал "Домовенок Кузя", студия ТО "Экран", режиссер А. Зябликова, 2000-2002.
Сериал "Ну, погоди!", студия "Союзмультфильм", режиссер В. Котеночкин, 1969.
Сериал "Фиксики" (4 сезона), компания "Аэроплан", режиссер В. Бедошвили, 2010.

Сериал "Оранжевая корова" (1 сезон), студия Союзмультфильм, режиссер Е. Ернова.
Сериал "Монсики" (2 сезона), студия "Рики", режиссер А. Бахурин.
Сериал "Смешарики. ПИН-КОД", студия "Рики", режиссёры: Р. Соколов, А. Горбунов, Д. Сулейманов и другие.
Сериал "Зебра в клеточку" (1 сезон), студия "Союзмультфильм", режиссер А. Алексеев, А. Борисова, М. Куликов, А. Золотарева, 2020.

3.4.3. Для детей старшего дошкольного возраста (7- 8 лет).
Полнометражный анимационный фильм "Снежная королева", студия "Союзмультфильм", режиссёр Л. Атаманов, 1957.
Полнометражный анимационный фильм "Аленький цветочек", студия "Союзмультфильм", режиссер Л. Атаманов, 1952.
Полнометражный анимационный фильм "Сказка о царе Салтане", студия "Союзмультфильм", режиссер И. Иванов-Вано, Л. Мильчин, 1984.
Полнометражный анимационный фильм "Белка и Стрелка. Звёздные собаки", киностудия "Центр национального фильма" и ООО "ЦНФ-Анима, режиссер С. Ушаков, И. Евланникова, 2010.
Полнометражный анимационный фильм "Суворов: великое путешествие" (6+), студия "Союзмультфильм", режиссер Б. Чертков, 2022.
Полнометражный анимационный фильм "Бемби", студия Walt Disney, режиссер Д. Хэнд, 1942.
Полнометражный анимационный фильм "Король Лев", студия Walt Disney, режиссер Р. Аллерс, 1994, США.
Полнометражный анимационный фильм "Мой сосед Тоторо", студия "Ghibli", режиссер Х. Миядзаки, 1988.
Полнометражный анимационный фильм "Рыбка Поньо на утесе", студия "Ghibli", режиссер Х. Миядзаки, 2008.

4. Кадровые условия реализации Программы

Для реализации Программы образовательная организация должна быть укомплектована квалифицированными кадрами, в т. ч. руководящими, педагогическими, учебно-вспомогательными, административно-хозяйственными работниками.

Программа предоставляет право образовательной организации самостоятельно определять потребность в педагогических работниках и формировать штатное расписание по своему усмотрению, исходя из особенностей реализуемых образовательных программ дошкольного образования, контекста их реализации и потребностей.

Согласно ст. 13 п. 1. Федерального закона «Об образовании в Российской Федерации» образовательная организация вправе реализовывать Программу как самостоятельно, так и посредством сетевых форм реализации. Следовательно, в реализации Программы может быть задействован кадровый состав других организаций, участвующих в сетевом взаимодействии с образовательной организацией.

Согласно ФГОС ДО реализации Программы осуществляется педагогическими работниками в течение всего времени пребывания воспитанников в детском саду.

Часть 4 статьи 79 Федерального закона от 29 декабря 2012 г. N 273-ФЗ "Об образовании в Российской Федерации" (Собрание законодательства Российской Федерации, 2012, N 53, ст.7598) регламентирует количество детей в группах компенсирующей направленности, которое не должно превышать:

для детей с тяжелыми нарушениями речи - 6 детей в возрасте до 3 лет и 10 детей в возрасте старше 3 лет;

для слепых детей - 6 детей для обеих возрастных групп;

для слабовидящих детей - 6 детей в возрасте до 3 лет и 10 детей в возрасте старше 3 лет;

для детей с амблиопией, косоглазием - 6 детей в возрасте до 3 лет и 10 детей в возрасте старше 3 лет;

для детей с задержкой психического развития - 10 детей в возрасте старше 3 лет;

для детей с расстройствами аутистического спектра - 5 детей для обеих возрастных групп. Приказ Министерства Просвещения РФ «Об утверждении Порядка организации и осуществления образовательной деятельности по основным общеобразовательным программам - образовательным программам дошкольного образования» от 1 июля 2020 года N 373 регламентирует, что при получении дошкольного образования детьми с ограниченными возможностями здоровья в группах компенсирующей направленности в штатное расписание вводятся штатные единицы следующих специалистов: учитель-дефектолог (тифлопедагог), учитель-логопед, педагог-психолог, тьютор, ассистент (помощник) на каждую группу: для детей с нарушениями зрения (слепых, слабовидящих, с амблиопией и косоглазием) - не менее 1 штатной единицы учителя-дефектолога (тифлопедагога), не менее 0,5 штатной единицы учителя-логопеда, не менее 0,5 штатной единицы педагога-психолога; для детей с тяжелыми нарушениями речи - не менее 1 штатной единицы учителя-логопеда, не менее 0,5 штатной единицы педагога-психолога; для детей с задержкой психического развития - не менее 1 штатной единицы учителя-дефектолога (олигофренопедагога) и/или педагога-психолога, не менее 0,5 штатной единицы учителя-логопеда;

для детей с расстройствами аутистического спектра - не менее 0,5 штатной единицы учителя-дефектолога (олигофренопедагога) и/или педагога-психолога, не менее 0,5 штатной единицы учителя-логопеда.

Повышение педагогической компетентности осуществляется за счет курсов повышения профессиональной квалификации, системы непрерывного образования, в которой предусмотрены различные формы повышения квалификации (конференции, семинары, мастер-классы, вебинары, стажировочные площадки, самообразование, взаимопосещение и другое).

В педагогическом коллективе должен поддерживаться положительный микроклимат, который является дополнительным стимулом для слаженной и скоординированной работы сотрудников, повышения квалификации, распространения передового опыта работы и внедрения последних научных достижений.

Непосредственную реализацию Программы осуществляют следующие педагоги под общим руководством заместителя директора по дошкольной работе, методиста (старшего воспитателя):

- учитель-дефектолог/тифлопедагог (ведущий специалист в группах для детей с нарушением зрения, ЗПР, РАС),
- учитель-логопед (ведущий специалист в группах для детей с ТНР),
- педагог-психолог,
- воспитатель,
- инструктор по физической культуре,
- музыкальный руководитель,
- тьютор.

На основании заявлений родителей может быть организовано дополнительное образование.

Заместитель директора по дошкольной работе, методист (старший воспитатель) обеспечивает организацию воспитательно-образовательного процесса в детском саду в соответствии с Программой, обеспечивает организацию деятельности специалистов, осуществляющих психолого-педагогическое сопровождение ребенка с ОВЗ, обеспечивает повышение профессиональной компетенции педагогов, а также организует взаимодействие с консилиумом образовательной организации, семьями детей с ОВЗ и различными социальными партнерами.

Учитель-дефектолог/тифлопедагог для осуществления эффективного коррекционного обучения детей с ОВЗ должен обладать высоким уровнем профессиональных компетенций и личностных качеств:

- знать клинико-психологические особенности детей с ОВЗ и их образовательные потребности;
- владеть методами психолого-педагогической диагностики и коррекции;
- уметь отбирать содержание и методы образовательной деятельности по профессиональной коррекции недостатков развития у дошкольников разных возрастных групп;
- учитывать индивидуальные особенности детей;

- обладать личностными качествами, обеспечивающими полноценную коммуникацию с детьми, отстающими в развитии, имеющими особенности поведения и деятельности;
- обладать высоким уровнем коммуникативной и речевой культуры;
- уметь устанавливать коллегиальные взаимоотношения с врачами, психологами, учителями общеобразовательных учреждений, членами ПМПК для выработки оптимальных условий коррекции нарушений развития у детей;
- осознавать свою личную профессиональную ответственность при интерпретации результатов педагогической диагностики и проектировании собственной профессиональной деятельности.

Учитель-дефектолог/тифлопедагог несет ответственность за реализацию задач и уровень коррекционно-развивающей работы с детьми, направляет и координирует деятельность членов педагогического коллектива группы. Он осуществляет:

- психолого-педагогическое изучение детей в начале, в середине и в конце учебного года; составляет развернутые психолого-педагогические характеристики детей; оформляет диагностические карты;
- на основе анализа результатов обследования и с учетом программных требований осуществляет планирование работы, составляет рабочую программу;
- проводит анализ динамики развития каждого ребенка и текущий мониторинг в процессе коррекционно-развивающего обучения;
- взаимодействует со специалистами консилиума образовательной организации при определении образовательного маршрута; для получения дополнительных рекомендаций по работе с воспитанником с ОВЗ (особенно в условиях инклюзии);
- организует работу с родителями: проводит групповые и индивидуальные консультации, родительские собрания, открытые занятия.

Для того, чтобы грамотно организовывать работу с семьей воспитанника педагогу необходимо знать психологию семьи, условия ее социально-культурного развития, понимать жизненные приоритеты и ценности ее членов.

С каждой группой детей работает *воспитатель*, который имеет среднее профессиональное или высшее профессиональное образование с обязательным повышением квалификации в области оказания помощи детям с ОВЗ.

Воспитатели реализуют задачи Программы в пяти образовательных областях, при этом круг их функциональных обязанностей расширяется за счет:

- участия в мониторинге освоения Программы,
- адаптации рабочих программ и развивающей среды к образовательным потребностям воспитанников с ОВЗ;
- совместной со специалистами реализацией задач коррекционно-развивающего компонента программы в рамках своей профессиональной компетенции.

Задачи коррекционно-развивающего компонента программы воспитатели реализуют в процессе режимных моментов, совместной с детьми деятельности и самостоятельной деятельности детей, проведении групповых и подгрупповых занятий, предусмотренных расписанием непосредственной образовательной деятельности. Воспитатель по согласованию со специалистом проводит индивидуальную работу с детьми во второй половине дня (в режиме дня это время обозначается как «развивающий час»). В это время по заданию специалистов (учителя-дефектолога и логопеда) воспитатель планирует работу, направленную на развитие общей и мелкой моторики, сенсорных способностей, предметно-практической и игровой деятельности, закрепляются речевые навыки. Работа организуется в форме игры, практической или речевой деятельности, упражнений.

Учитель-логопед самостоятельно или совместно с учителем-дефектологом осуществляют работу в образовательной области «*Речевое развитие*», а другие педагоги подключаются и планируют образовательную деятельность в соответствии разделами адаптированной программы и рекомендациями специалистов. Основная функция логопеда - коррекция недостатков фонематической, произносительной и лексико-грамматической сторон речи во время непосредственно образовательной деятельности, совместной деятельности с ребенком и в процессе индивидуальных занятий.

Учитель-логопед и учитель-дефектолог распределяют задачи работы в области «*Речевое развитие*». Наиболее целесообразно в младшей и средней группах большую часть речевых задач

поручить учителю-дефектологу. В старшем дошкольном возрасте (в большинстве случаев) необходимо активное подключение учителя-логопеда. Он работает с малыми подгруппами и индивидуально по преодолению недостатков звукопроизношения и слоговой структуры слова, обогащению лексического запаса, формированию грамматического строя речи. Совместно с учителем-дефектологом решает задачи развития связной речи и подготовки к обучению грамоте. Однако, в зависимости от образовательных условий, задачи работы учителя-дефектолога и учителя-логопеда могут быть распределены иначе.

Педагогу-психологу отводится особая роль. Он осуществляет психопрофилактическую, диагностическую, коррекционно-развивающую, консультативно-просветительскую работу. Обязательно включается в работу ППк (консилиума), привлекается к анализу и обсуждению результатов обследования детей, наблюдению за их адаптацией и поведением. При поступлении детей с ОВЗ в группы компенсирующей или комбинированной направленности педагог-психолог участвует в обследовании каждого ребенка, осуществляя скрининг-диагностику для выявления детей, нуждающихся в специальной психологической помощи. Психологическая диагностика направлена на выявление негативных личностных и поведенческих проявлений, на определение факторов, препятствующих развитию личности ребенка, выявление «зоны ближайшего развития», определение способности к ориентации в различных ситуациях жизненного и личностного самоопределения. Как правило, в специальной психологической помощи нуждаются дети, испытывающие трудности в период адаптации, с повышенным уровнем тревожности, с поведенческими нарушениями, у которых отклонения затрагивают преимущественно эмоционально-личностную сферу. Такие воспитанники включаются в малые группы для проведения психокоррекционных занятий. Учитывая то, что учитель-дефектолог в своей работе основное внимание уделяет развитию познавательной сферы детей, психологу основной акцент следует сделать на коррекции недостатков эмоционально-волевой сферы, формировании произвольной регуляции поведения, коммуникации, развитии социальных компетенций и представлений, межличностных отношений. Таким образом, в коррекционной работе психолога приоритеты смещаются на эмоционально-личностную сферу. Перед психологом стоят задачи преодоления недостатков социально-коммуникативного развития, гармонизации внутреннего мира ребенка, оказания психологической помощи детям и их родителям.

Откликаясь на запросы педагогов и родителей, педагог-психолог проводит дополнительное обследование детей и разрабатывает соответствующие рекомендации, осуществляет консультирование родителей и педагогов. По их запросу проводится индивидуальная психопрофилактическая и коррекционная работа.

Важным направлением в деятельности педагога-психолога является консультирование и просвещение педагогов и родителей в вопросах, касающихся особенностей развития детей с ОВЗ, причин их образовательных трудностей, а также обучение родителей и педагогов методам и приемам работы с такими детьми, на вовлечение родителей в педагогический процесс.

На этапе подготовки к школе педагог-психолог определяет состояние параметров психологической готовности к школе, совместно с членами ППконсилиума разрабатывает рекомендации для педагогов и родителей относительно образовательного маршрута ребенка.

Таким образом, учитель-дефектолог, учитель-логопед, педагог-психолог реализуют следующие *профессиональные функции*:

- *диагностическую*: проводят психолого-педагогическое обследование, выявляют и определяют причину той или иной трудности с помощью комплексной диагностики; оформляют диагностико-эволюционную карту;
- *проектную*: на основе реализации принципа единства диагностики и коррекции разрабатывают Программу коррекционной работы для группы и для каждого ребенка;
- *сопровождающую, коррекционно-развивающую*: реализуют Программу как в работе с группой, так и индивидуально;
- *мониторинговую, аналитическую*: анализируют результаты реализации групповых и индивидуальных программ коррекции и корректируют их содержание на каждом этапе;

Особую роль в реализации коррекционно-педагогических задач принадлежит *инструктору по физической культуре и музыкальному руководителю*. Это связано с тем, что психомоторное развитие детей с ОВЗ имеет ряд особенностей. Большинство из них отстают по показателям

физического развития, у них замедлен темп формирования двигательных навыков и качеств, многие дети соматически ослаблены. Инструктор по физической культуре проводит работу по развитию общей и мелкой моторики, координационных способностей, развитию правильного дыхания, координации речи и движения.

Музыкальный руководитель обеспечивает развитие темпа, ритма, мелодики, силы и выразительности голоса, развитие слухового восприятия.

Тьютор осуществляет сопровождение детей с РАС в режимных моментах и образовательной деятельности.

В инклюзивных формах образования - при включении в Группу детей с ограниченными возможностям здоровья - также могут быть привлечены дополнительные педагогические работники, имеющие соответствующую квалификацию.

Необходимым условием качественной реализации Программы является ее непрерывное сопровождение педагогическими и учебно-вспомогательными работниками в течение всего времени ее реализации в Организации или в Группе. Тесное *взаимодействие* педагогического состава является важнейшим условием эффективности коррекционного образования.

Реализация Программы обеспечивается созданием в образовательной организации кадровых, финансовых, материально-технических условий.

Реализация Программы обеспечивается педагогическими, руководящими и иными работниками, имеющими профессиональную подготовку, соответствующую квалификационным требованиям, установленным в Едином квалификационном справочнике должностей руководителей, специалистов и служащих, раздел "Квалификационные характеристики должностей работников образования", утвержденном приказом Министерства здравоохранения и социального развития Российской Федерации от 26 августа 2010 г. № 761н (зарегистрирован Министерством юстиции Российской Федерации 6 октября 2010 г., регистрационный № 18638) с изменениями, внесенными приказом Министерства здравоохранения и социального развития Российской Федерации от 31 мая 2011 г. № 448н (зарегистрирован Министерством юстиции Российской Федерации 1 июля 2011 г., регистрационный № 21240), в профессиональных стандартах "Педагог (педагогическая деятельность в сфере дошкольного, начального общего, основного общего, среднего общего образования) (воспитатель, учитель)", утвержденном приказом Министерства труда и социальной защиты Российской Федерации от 18 октября 2013 г. № 544н (зарегистрирован Министерством юстиции Российской Федерации 6 декабря 2013 г., регистрационный № 30550) с изменениями, внесенными приказами Министерства труда и социальной защиты Российской Федерации от 5 августа 2016 г. № 422н (зарегистрирован Министерством юстиции Российской Федерации 23 августа 2016 г., регистрационный № 43326), "Педагог-психолог (психолог в сфере образования)", утвержденном приказом Министерства труда и социальной защиты Российской Федерации от 24 июля 2015 г. № 514н (зарегистрирован Министерством юстиции Российской Федерации 18 августа 2015 г., регистрационный № 38575); "Специалист в области воспитания", утвержденном приказом Министерства труда и социальной защиты Российской Федерации от 10 января 2017 г. № 10н (зарегистрирован Министерством юстиции Российской Федерации 26 января 2017 г., регистрационный № 45406); "Ассистент (помощник) по оказанию технической помощи инвалидам и лицам с ограниченными возможностями здоровья", утвержденном приказом Министерства труда и социальной защиты Российской Федерации от 12 апреля 2017 г. № 351н (зарегистрирован Министерством юстиции Российской Федерации 4 мая 2017 г., регистрационный № 46612).

53.2. В объем финансового обеспечения реализации Программы включаются затраты на оплату труда педагогических работников с учетом специальных условий получения образования обучающимися с нарушениями слуха (глухих, слабослышащих и позднооглохших, перенесших операцию по кохлеарной имплантации); нарушениями зрения (слепых, слабовидящих, с амблиопией и косоглазием); ТНР; НОДА; ЗПР; РАС; умственной отсталостью (интеллектуальными нарушениями), ТМНР (части 2, 3 статьи 99 Федерального закона от 29 декабря 2012 г. № 273-ФЗ "Об образовании в Российской Федерации" (Собрание законодательства Российской Федерации, 2012, № 59, ст. 7598; 2022, № 29, ст. 5262).

53.3. Материально-технические условия реализации ФАОП для обучающихся с ОВЗ должны обеспечивать возможность достижения обучающимися в установленных Стандартом результатов освоения основной образовательной программы дошкольного образования.

5. Примерный режим и распорядок дня в дошкольных группах

Режим дня предусматривает рациональное чередование отрезков сна и бодрствования в соответствии с физиологическими обоснованиями, обеспечивает хорошее самочувствие и активность ребёнка, предупреждает утомляемость и перевозбуждение.

Режим и распорядок дня устанавливаются с учётом требований СанПиН 1.2.3685-21, условий реализации программы ДОО, потребностей участников образовательных отношений.

Основными компонентами режима в ДОО являются: сон, пребывание на открытом воздухе (прогулка), образовательная деятельность, игровая деятельность и отдых по собственному выбору (самостоятельная деятельность), прием пищи, личная гигиена. Содержание и длительность каждого компонента, а также их роль в определенные возрастные периоды закономерно изменяются, приобретая новые характерные черты и особенности.

Дети, соблюдающие режим дня, более уравновешены и работоспособны, у них постепенно вырабатываются определенные биоритмы, система условных рефлексов, что помогает организму ребёнка физиологически переключаться между теми или иными видами деятельности, своевременно подготавливаться к каждому этапу: приему пищи, прогулке, занятиям, отдыху. Нарушение режима отрицательно сказывается на нервной системе детей: они становятся вялыми или, наоборот, возбужденными, начинают капризничать, теряют аппетит, плохо засыпают и спят беспокойно.

Приучать детей выполнять режим дня необходимо с раннего возраста, когда легче всего вырабатывается привычка к организованности и порядку, активной деятельности и правильному отдыху с максимальным проведением его на свежем воздухе. Делать это необходимо постепенно, последовательно и ежедневно.

Режим дня должен быть гибким, однако неизменными должны оставаться время приема пищи, интервалы между приемами пищи, обеспечение необходимой длительности суточного сна, время отхода ко сну; проведение ежедневной прогулки.

При организации режима следует предусматривать оптимальное чередование самостоятельной детской деятельности и организованных форм работы с детьми, коллективных и индивидуальных игр, достаточную двигательную активность ребёнка в течение дня, обеспечивать сочетание умственной и физической нагрузки. Время образовательной деятельности организуется таким образом, чтобы вначале проводились наиболее насыщенные по содержанию виды деятельности, связанные с умственной активностью детей, максимальной их произвольностью, а затем творческие виды деятельности в чередовании с музыкальной и физической активностью.

Продолжительность дневной суммарной образовательной нагрузки для детей дошкольного возраста, условия организации образовательного процесса должны соответствовать требованиям, предусмотренным СанПиН 1.2.3685-21 и СП 2.4.3648-20.

Режим дня строится с учётом сезонных изменений. В теплый период года увеличивается ежедневная длительность пребывания детей на свежем воздухе, образовательная деятельность переносится на прогулку (при наличии условий). Согласно СанПиН 1.2.3685-21 при температуре воздуха ниже минус 15°C и скорости ветра более 7 м/с продолжительность прогулки для детей до 7 лет сокращают. При осуществлении режимных моментов необходимо учитывать также

индивидуальные особенности ребёнка (длительность сна, вкусовые предпочтения, характер, темп деятельности и так далее).

Режим питания зависит от длительности пребывания детей в ДОО и регулируется СанПиН 2.3/2.4.3590-20.

Согласно СанПиН 1.2.3685-21 ДОО может корректировать режим дня в зависимости от типа организации, и вида реализуемых образовательных программ, сезона года. Ниже приведены требования к организации образовательного процесса, режиму питания, которыми следует руководствоваться при изменении режима дня.

Требования и показатели организации образовательного процесса и режима дня

Показатель	Возраст	Норматив
Требования к организации образовательного процесса		
Начало занятий не ранее	все возрасты	8.00
Окончание занятий, не позднее	все возрасты	17.00
Продолжительность занятия для детей дошкольного возраста, не более	от 1,5 до 3 лет	10 минут
	от 3 до 4 лет	15 минут
	от 4 до 5 лет	20 минут
	от 5 до 6 лет	25 минут
	от 6 до 7 лет	30 минут
Продолжительность дневной суммарной образовательной нагрузки для детей дошкольного возраста, не более	от 1,5 до 3 лет	20 минут
	от 3 до 4 лет	30 минут
	от 4 до 5 лет	40 минут
	от 5 до 6 лет	50 минут или 75 минут при организации 1 занятия после дневного сна
	от 6 до 7 лет	90 минут
Продолжительность перерывов между занятиями, не менее	все возрасты	10 минут
Перерыв во время занятий для гимнастики, не менее	все возрасты	2-х минут
Показатели организации режима дня		
Продолжительность ночного сна не менее	1-3 года	12 часов
	4-7 лет	11 часов
Продолжительность дневного сна, не менее	1-3 года	3 часа
	4-7 лет	2,5 часа
Продолжительность прогулок, не менее	для детей до 7 лет	3 часа в день
Суммарный объем двигательной активности, не менее	все возрасты	1 час в день
Утренний подъем, не ранее	все возрасты	7 ч 00 минут
Утренняя зарядка, продолжительность, не менее	до 7 лет	10 минут

Количество приемов пищи в зависимости от режима функционирования организации и режима обучения.

Вид организации	Продолжительность либо время нахождения ребёнка в организации	Количество обязательных приемов пищи
Дошкольные организации,	до 5 часов	2 приема пищи (приемы пищи определяются фактическим временем

организации по уходу и присмотру		нахождения в организации)
	8-10 часов	завтрак, второй завтрак, обед и полдник
	11-12 часов	завтрак, второй завтрак, обед, полдник и ужин
	круглосуточно	завтрак, второй завтрак, обед, полдник, ужин, второй ужин

ДОО может самостоятельно принимать решение о наличии второго завтрака и ужина, руководствуясь пунктами 8.1.2.1 и 8.1.2.2 СанПиН 2.3/2.4.3590-20:

при отсутствии второго завтрака калорийность основного завтрака должна быть увеличена на 5% соответственно.

при 12-часовом пребывании возможна организация как отдельного полдника, так и уплотненного полдника с включением блюд ужина и с распределением калорийности суточного рациона 30%.

5.14. В Программе приводятся примерные режимы дня для групп, функционирующих в образовательной организации, составленные с учётом СанПиН 1.2.3685-21 и показателей организации образовательного процесса. В распорядке учтены требования к длительности режимных процессов (сна, образовательной деятельности, прогулки), количеству, времени проведения и длительности обязательных приемов пищи (завтрака, второго завтрака, обеда, полдника, ужина).

Режим дня в группах для детей с нарушением зрения
Режим дня для детей 2 младшей группы с нарушением зрения
Холодный период года (с 1 сентября по 31 мая)

Дни недели Режим дня	Понедельник к Время	Вторник время	Среда время	Четверг время	Пятница время
Прием детей, осмотр, игры	7.00-7.30	7.00-7.30	7.00-7.30	7.00-7.30	7.00-7.30
Утренняя гимнастика	8.10-8.20	8.10-8.20	8.10-8.20	8.10-8.20	8.10-8.20
Офтальмологическое лечение, коррекционные упражнения по развитию речи и зрения детей	7.30-8.20	7.30-8.20	7.30-8.20	7.30-8.20	7.30-8.20
Подготовка к завтраку, завтрак	8.20-8.45	8.20-8.45	8.20-8.45	8.20-8.45	8.20-8.45
Утренний круг	8.45-9.00	8.45-9.00	8.45-9.00	8.45-9.00	8.45-9.00
Игры, кружки, занятия, занятия со специалистами	9.00.- 10.00.	9.00.- 10.15.	9.00.- 9.50.	9.00-9.45	9.00.- 10.15.
Совместная образовательная деятельность взрослого и детей	-	-	10.00. – 10.40. Плавание	-	-
2-й завтрак	10.00-10.10.	10.15 - 10.25.	9.50. - 10.00	9.50-10.00	9.40-9.50
Подготовка к прогулке, прогулка	10.10.-11.50.	10.25-11.50.	-	10.10.- 11.50.	9.50-11.50.
Возвращение с	11.50. -12.10	11.50. -12.10	10.40-12.50	11.50. -	11.50. -12.10

прогулки, самостоятельная деятельность				12.10	
Подготовка к обеду, обед	12.10-12.50	12.10-12.50	12.10-12.50	12.10-12.50	12.10-12.50
Подготовка ко сну, дневной сон	12.50-15.30	12.50-15.30	12.50-15.30	12.50-15.30	12.50-15.30
Постепенный подъем, гимнастика пробуждения, воздушные, водные процедуры	15.30-15.50.	15.30-15.50.	15.30- 15.50.	15.30- 15.50.	15.30-15.50.
Игры, коррекционно- развивающие занятия, занятия со специалистами	15.50. -16.30	15.50. -16.30	15.15-16.10	15.50. - 16.30	15.50. -16.30
Уплотненный»полдник с включением блюд ужина	16.30-16.55	16.30-16.55	16.30-16.55	16.30-16.55	16.30-16.55
Вечерний круг	16.55-17.15	16.55-17.15	16.10- 16.30.	16.55-17.15	16.55-17.15
Подготовка к прогулке, прогулка,	17.15-18.30	17.15-18.30	17.00- 19.00.	17.15-18.30	17.15-18.30
Возвращение с прогулки, игры, уход домой	18.30-19.00	18.30-19.00	-	18.30-19.00	18.30-19.00

**Режим дня для детей средней группы с нарушением зрения
Холодный период года (с 1 сентября по 31 мая)**

Дни недели	Понедель-ник	Вторник	Среда	Четверг	Пятница
Режим дня	Время	время	время	время	время
Прием детей, осмотр, игры	7.00-8.15	7.00-8.15	7.00-8.15	7.00-8.15	7.00-8.15
Утренняя гимнастика	8.15-8.25	8.15-8.25	8.15-8.25	8.15-8.25	8.15-8.25
Офтальмологическ ое лечение, коррекционные упражнения по развитию речи и зрения детей	8.00.-8.25	8.00.-8.25	8.00.-8.25	8.00.-8.25	8.00.-8.25
Подготовка к завтраку, завтрак	8.25-8.45	8.25-8.45	8.25-8.45	8.25-8.45	8.25-8.45
Утренний круг	8.45-9.00	8.45-9.00	8.45-9.00	8.45-9.00	8.45-9.00
Совместная образовательная деятельность взрослого и детей	9.00. - 9.50.	9.00.– 10.30.	9.00.- 10.20.	9.00. – 10.20. –	9.00.-9.55. –
Подготовка к прогулке, прогулка	9.50.- 10.20.	-	-	-	-
Совместная образовательная деятельность взрослого и детей	10.30. – 10.50. плавание	-	-	-	-

2-й завтрак	9.55-10.05	9.50-10.00	9.50.- 10.00	9.50-10.00	10.00-10.10
Подготовка к прогулке, прогулка	-	10.30-12.15.	10.00- 12.15.	10.00-12.15	10.10-12.15.
Возвращение с прогулки, самостоятельная деятельность	10.50.-12.15.	12.15.-12.30.	12.15.- 12.30.	12.15.-12.30.	12.15.-12.30.
Подготовка к обеду, обед	12.20-13.00	12.20-13.00	12.20- 13.00	12.20-13.00	12.20-13.00
Подготовка ко сну, дневной сон	13.00-15.30	13.00-15.30	13.00- 15.30	13.00-15.30	13.00-15.30
Постепенный подъем, гимнастика пробуждения, воздушные, водные процедуры	15.30-15.45	15.30-15.45	15.30- 15.45	15.30-15.45	15.30-15.45
Образовательная деятельность	15.45. - 16.05. (1,3 нед.)	15.45. –16.05. (по подгр.) (2,4 нед.)	-	-	-
Вечерний круг	16.05 -16.25	16.05 -16.25	16.05 - 16.25	16.05 -16.25	16.05 -16.25
«Уплотненный» полдник с включением блюд ужина	16.35-17.00	16.35-17.00	16.35- 17.00	16.35-17.00	16.35-17.00
Игры, труд, самостоятельная деятельность	17.00.-19.00.	17.00-17.30	17.00- 17.30	17.00-17.30	17.00-17.30
Подготовка к прогулке, прогулка,	-	17.30-18.30	17.30- 18.30	17.30-18.30	17.30-18.30
Возвращение с прогулки, игры, уход домой	-	18.30-19.00	18.30- 19.00	18.30-19.00	18.30-19.00

**Режим дня для детей старшей группы с нарушением зрения
Холодный период года (с 1 сентября по 31 мая)**

Дни недели	Понедельник	Вторник	Среда	Четверг	Пятница
Режим дня	Время	время	время	время	время
Прием детей, осмотр, игры	7.00-7.30	7.00-7.30	7.00-7.30	7.00-7.30	7.00-7.30
Утренняя гимнастика	8.15-8.25	8.15-8.25	8.15-8.25	8.15-8.25	8.15-8.25
Офтальмологическое лечение, коррекционные упражнения по развитию речи и зрения детей	7.30-8.25	7.30-8.25	7.30-8.25	7.30-8.25	7.30-8.25
Подготовка к завтраку, завтрак	8.25-8.45	8.25-8.45	8.25-8.45	8.25-8.45	8.25-8.45

Утренний круг	8.50-9.00	8.50-9.00	8.50-9.00	8.50-9.00	8.50-9.00
Совместная образовательная деятельность взрослого и детей	9.00.- 10.40.	9.00.-10.05.	9.00.- 10.40.	9.00.-9.55.	9.00. – 11.15.
	-	10.20.- 11.25. Плавание	-	-	-
2-й завтрак	9.50-10.00.	10.05-10.15.	10.05-10.15.	10.00-10.10.	10.05-10.15.
Подготовка к прогулке, прогулка	10.50-12.20.	-	10.50-12.20	10.10-12.20	10.50-12.20
Возвращение с прогулки, самостоятельная деятельность	12.20-12.30	11.25-12.40	12.20-12.30	12.20-12.30	12.20-12.30
Подготовка к обеду, обед	12.30-13.00	12.30-13.00	12.30-13.00	12.30-13.00	12.30-13.00
Подготовка ко сну, дневной сон	13.00-15.30	13.00-15.30	13.00-15.30	13.00-15.30	13.00-15.30
Постепенный подъем, гимнастика пробуждения, воздушные, водные процедуры	15.30-15.45	15.30-15.45	15.30-15.45	15.30-15.45	15.30-15.45.
Самостоятельная деятельность, игры Кружок (1 раз в неделю)	15.45.-16.15.	15.45.- 16.15.	15.45.- 16.15.	15.45.-16.15.	15.45.-16.15.
Вечерний круг	16.15. – 16.35.	16.15. – 16.35.	16.15. – 16.35.	16.15. – 16.35.	16.15. – 16.35.
«Уплотненный» полдник с включением блюд ужина	16.35-17.00	16.35-17.00	16.35-17.00	16.35-17.00	16.35-17.00
Игры, труд, самостоятельная деятельность	17.00-17.30	-	17.00-17.30	17.00-17.30	17.00-17.30
Подготовка к прогулке, прогулка,	17.30-18.30	17.00-19.00	17.30-18.30	17.30-18.30	17.30-18.30
Возвращение с прогулки, игры, уход домой	18.30-19.00	-	18.30-19.00	18.30-19.00	18.30-19.00

**Режим дня для детей подготовительной группы с нарушением зрения
Холодный период года (с 1 сентября по 31 мая)**

Дни недели	Понедельник	Вторник	Среда	Четверг	Пятница
Режим дня	Время	время	время	время	время
Прием детей, осмотр, игры	7.00-7.30	7.00-7.30	7.00-7.30	7.00-7.30	7.00-7.30
Утренняя гимнастика	8.15-8.25	8.15-8.25	8.15-8.25	8.15-8.25	8.15-8.25
Офтальмологическое лечение, коррекционные	7.30-8.25	7.30-8.25	7.30-8.25	7.30-8.25	7.30-8.25

упражнения по развитию речи и зрения детей					
Подготовка к завтраку, завтрак	8.25-8.45	8.25-8.45	8.25-8.45	8.25-8.45	8.25-8.45
Утренний круг	8.50-9.00	8.50-9.00	8.50-9.00	8.50-9.00	8.50-9.00
Совместная образовательная деятельность взрослого и детей	9.00.– 11.20.	9.00.-10.15.	9.00.- 11.20.	9.00.– 11.00.	9.00.-10.10.
Подготовка к прогулке, прогулка	-	10.25-11.30.	-	-	10.25. – 11.25.
Совместная образовательная деятельность взрослого и детей	-	11.40.-12.40. Плавание	-	-	11.30. – 12.00. физкультура
2-й завтрак	10.05-10.15.	10.15-10.25.	9.50-10.00	9.50-10.00	10.15-10.25.
Подготовка к прогулке, прогулка	11.20-12.25.	-	11.20-12.25	11.00-12.25	11.25-12.25.
Возвращение с прогулки, самостоятельная деятельность	12.25-12.35.	11.25 – 11.35.	12.25-12.35.	12.25-12.35.	12.25-12.35.
Подготовка к обеду, обед	12.50-13.15.	12.50-13.15.	12.50-13.15.	12.50-13.15.	12.50-13.15.
Подготовка ко сну, дневной сон	13.00.-15.30.	13.00.-15.30.	13.00.- 15.30.	13.00.- 15.30.	13.00.-15.30.
Постепенный подъем, гимнастика пробуждения, воздушные, вод-ные процедуры	15.30-15.45.	15.30-15.45.	15.30-15.45.	15.30-15.45.	15.30-15.45.
Самостоятельная деятельность, игры Кружок (1 раз в неделю)	15.45. – 16.15.	15.45. – 16.15.	15.45. – 16.15.	15.45. – 16.15.	15.45. – 16.15.
Вечерний круг	16.15.-16.35.	16.15.-16.35.	16.15.- 16.35.	16.15.- 16.35.	16.15.-16.35.
Уплотненный полдник с включением блюд ужина	16.35-17.00	16.35-17.00	16.35-17.00	16.35-17.00	16.35-17.00
Игры, труд, самостоятельная деятельность	17.00-17.30	-	17.00-17.30	17.00-17.30	-
Подготовка к прогулке, прогулка,	17.30-18.30	17.00-19.00	17.30-18.30	17.30-18.30	17.00-19.00
Возвращение с прогулки, игры, уход домой	18.30-19.00	-	18.30-19.00	18.30-19.00	-

Теплый период года (с 1 июня по 31 августа)

Режим дня	Группы				
	1 младшая	2 младшая	Средняя	Старшая	Подг. гр.

Прием детей, осмотр, игры на свежем воздухе	7.00 - 8.15	7.00-8.10	7.00-8.15	7.00-8.20	7.00-8.20.
Утренняя гимнастика на свежем воздухе	8.15-8.20	8.10-8.20	8.15-8.25	8.20-8.30	8.20-8.30
Подготовка к завтраку, завтрак	8.20-8.45	8.20-8.45	8.25-8.50	8.30-8.50	8.30-8.50
Утренний круг	-	8.45. – 9.00.	8.45. – 9.00.	8.45. – 9.00.	8.45. – 9.00.
Самостоятельная художественная деятельность, игры	8.45-9.30	9.00-9.35	9.00-9.35	9.00-9.40	9.00-9.40
2-й завтрак	9.30-9.40	9.35-9.45	9.40-9.50	9.45-9.55	9.45-9.55
Подготовка к прогулке, прогулка, самостоятельная деятельность	9.40-11.15	9.45-11.20	9.50-11.50	9.55-12.15	9.55-12.20
Совместная образовательная деятельность взрослого и детей оздоровительно-эстетического цикла на свежем воздухе	9.50-10.00	9.45-10.00	10.00-10.20	10.00-10.25	10.00-10.30
Возвращение с прогулки, самостоятельная деятельность, водные процедуры	11.15-11.45	11.20-12.10	11.50-12.20	12.15-12.30	12.20-12.40
Подготовка к обеду, обед	11.45-12.30	12.10-12.40	12.20-13.00	12.30-13.00	12.40-13.00
Подготовка ко сну, дневной сон	12.30-15.00	12.40-15.00	13.00-15.00	13.00-15.00	13.00-15.00
Постепенный подъем, гимнастика пробуждения, воздушные, водные процедуры	15.00-15.15	15.00-15.15	15.00-15.15	15.00-15.25	15.00-15.25
Самостоятельная деятельность, игры	15.15-15.25	15.15-15.30	15.15-15.30	15.25-15.35	15.25-15.35
Подготовка к прогулке, прогулка, игры, возвращение с прогулки	15.25-16.25	15.30-16.35	15.30-16.35	15.35-16.35	15.35-16.35
Уплотненный полдник с включением блюд ужина	16.25-16.45	16.35-16.55	16.35-17.00	16.35-17.00	16.35-17.00
Вечерний круг	16.45. – 17.00.	16.55. – 17.10.	17.00. – 17.15.	17.00. – 17.15.	17.00. – 17.15.
Подготовка к прогулке, прогулка, самостоятельная деятельность, уход	16.45-19.00	16.55-19.00	17.00-19.00	17.00-19.00	17.00-19.00

домой					
-------	--	--	--	--	--

Согласно пункту 2.10 СП 2.4.3648-20 к организации образовательного процесса и режима дня должны соблюдаться следующие требования:

режим двигательной активности детей в течение дня организуется с учётом возрастных особенностей и состояния здоровья;

при организации образовательной деятельности предусматривается введение в режим дня физкультминуток во время занятий, гимнастики для глаз, обеспечивается контроль за осанкой, в том числе, во время письма, рисования и использования электронных средств обучения;

физкультурные, физкультурно-оздоровительные мероприятия, массовые спортивные мероприятия, туристские походы, спортивные соревнования организуются с учётом возраста, физической подготовленности и состояния здоровья детей. ДОО обеспечивает присутствие медицинских работников на спортивных соревнованиях и на занятиях в плавательных бассейнах;

возможность проведения занятий физической культурой и спортом на открытом воздухе, а также подвижных игр, определяется по совокупности показателей метеорологических условий (температуры, относительной влажности и скорости движения воздуха) по климатическим зонам. В дождливые, ветреные и морозные дни занятия физической культурой должны проводиться в зале.

Режим дня для детей подготовительной группы с нарушением зрения
Холодный период года (с 1 сентября по 31 мая)
Примерный режим дня. Холодный период года

8.30 Прием и осмотр детей, игры, утренняя гимнастика, общественно-полезный труд 7.00—

Подготовка к завтраку, завтрак 8.30—8.50

Игры, самостоятельная деятельность, общественно-полезный труд 8.50—9.00

1-е занятие воспитателя и первое подгрупповое логопедическое занятие 9.00—

9.30 2-е занятие воспитателя и второе подгрупповое логопедическое занятие 9.40—

10.10 3-е занятие воспитателя и третье подгрупповое логопедическое занятие 10.20—

10.50 Подготовка ко второму завтраку, завтра 10.50—11.20

Индивидуальная работа логопеда с детьми, игры, подготовка к прогулке, прогулка 11.20—11.30

Индивидуальная работа логопеда с детьми, прогулка, общественно-полезный труд, игры, наблюдения 11.30—12.35

Возвращение с прогулки, игры, чтение художественной литературы 12.35—12.45

Подготовка к обеду, обед 12.45—13.15

Подготовка ко сну, сон 13.15—15.00

Подъем, закаливающие и оздоровительные процедуры 15.00—15.25

Подготовка к полднику, полдник 15.25—15.40

Вечерние занятия (2 раза в неделю), индивидуальная работа воспитателя с детьми по заданию логопеда, игры, самостоятельная деятельность детей 15.40—16.15 Чтение художественной литературы 16.15—16.30

Подготовка к прогулке, прогулка 16.30—18.00

Возвращение с прогулки, игры 18.00—18.30 Уход домой до 19.00

Примерный режим дня. Теплый период года

Прием и осмотр детей на улице, игры, утренняя гимнастика, общественно-полезный труд 7.00—8.35

Подготовка к завтраку, завтрак 8.35—8.55

Подготовка к прогулке 8.55—9.05

Прогулка, индивидуальная работа логопеда с детьми, игры, самостоятельная деятельность детей, наблюдения, общественно-полезный труд, воздушные и солнечные процедуры 9.05—10.30

Подготовка ко второму завтраку, завтрак 10.30—11.00

Индивидуальная работа логопеда с детьми, прогулка, возвращение с прогулки, водные процедуры 11.00—12.30

Подготовка к обеду, обед 12.30—13.00

Подготовка ко сну, сон 13.00—15.00

Подъем, закаливающие и оздоровительные процедуры, полдник 15.00—15.20

Индивидуальная работа воспитателя с детьми по заданию логопеда, игры, самостоятельная деятельность детей, общественно-полезный труд 15.20—16.15

Подготовка к прогулке, прогулка, игры 16.15—18.30

Уход домой до 19.00

6. Календарный план воспитательной работы.

На основе Программы воспитания и Плана, составляется календарный план воспитательной работы Организации. Организация вправе включать в него мероприятия по ключевым направлениям развития воспитания. План определяет перечень событий, которые могут стать основой для проведения воспитательных мероприятий с детьми.

Календарный план воспитательной работы разрабатывается в свободной форме с указанием: содержания дел, событий, мероприятий; участвующих дошкольных групп; сроков проведения, в том числе сроков подготовки; ответственных лиц. Формы проведения избираются организацией самостоятельно в зависимости от задач воспитательной работы, возраста обучающихся, их погруженности в смысл праздника.

Дни рождения великих людей нашего Отечества включаются в календарь ситуативно, закрепляются в деятельности обучающихся (чтении, слушании музыки, проектной деятельности) Многие праздники могут включаться в календарь воспитательной работы регионально, опираясь на личный опыт ребенка дошкольного возраста, историю региона или членов его семьи.

Все мероприятия должны проводиться с учетом особенностей Федеральной программы, а также возрастных, физиологических и психоэмоциональных особенностей обучающихся.

54.1. Перечень основных государственных и народных праздников, памятных дат в календарном плане воспитательной работы Организации дополняется и актуализируется ежегодно в соответствии с памятными датами, юбилеями общероссийского, регионального, местного значения, памятными датами Организации.

Январь

Дата	Воспитательное событие	Формы организации образовательного процесса в разных возрастных группах			
		Группа раннего возраста	Младшая группа	Средняя группа	Старшая группа
Дата	Воспитательное событие	Формы организации образовательного процесса в разных возрастных группах			
		Группа раннего возраста	Младшая группа	Средняя группа	Старшая группа
1 сентября	День знаний	—	—	Беседа	Познавательный досуг «Конкурс эрудитов»
7 сентября	День Бородинского	—	—	—	Презентация

Дата	Воспитательное событие	Формы организации образовательного процесса в разных возрастных группах			
		Группа раннего возраста	Младшая группа	Средняя группа	Старшая группа
	сражения				
8 сентября	День города	-	-	<u>Беседы:</u> - «Город, в котором я живу» - «Любимое место в городе» - Погружение в историю « Все о тебе, любимый город» - «Природа Еманжелинска» - «Знаменитые люди» и др. -Виртуальные экскурсии для детей старшего дошкольного возраста: «Посмотри, как хорош, город в котором ты живешь»	
		Фотовыставка «Наш город вчера и сегодня» - Выставка совместных работ детей и родителей «Любимому городу посвящается»			
27 сентября	Международный день туризма	Поход-экскурсия по участку детского сада		Поход с участием родителей «По родному краю с рюкзаком шагаю»	
27 сентября	День воспитателя и всех дошкольных работников	Беседа «Наши помощники – воспитатели»	Беседа «Поговорим о профессиях: воспитатель»	Рассказ-беседа «Профессиональные праздники: День воспитателя»	
1 октября	Международный день музыки	Музыкальный досуг с участием родителей и старших членов семей «Спойте, друзья» с презентацией песни каждой группы и любимых песен семьи			
5 октября	День учителя	–	–	Беседа	Сюжетно-дидактическая игра «В школе»
15 октября	День отца в России	Продуктивная деятельность «открытие для папы»			
28 октября	Международный день бабушек и дедушек	Тематический образовательный проект с участием всех сотрудников ДОО, детей, их родителей, дедушек и бабушек			
1 ноября	Осенины	Утренники			
3 ноября	День рождения Самуила Маршака	Чтение книг, рассматривание иллюстраций	Выставка в книжном уголке		
			Литературный досуг «Любимые стихи Маршака»		

Дата	Воспитательное событие	Формы организации образовательного процесса в разных возрастных группах			
		Группа раннего возраста	Младшая группа	Средняя группа	Старшая группа
		–	–	–	Выставка детских рисунков по сюжетам стихов С. Маршака
4 ноября	День народного единства			Беседа-рассказ с элементами презентации	
10 ноября	День сотрудника органов внутренних дел (бывш. День милиции)	Чтение С. Михалков «Дядя Степа – милиционер»		Сюжетно-дидактическая игра, чтение	
26 ноября	День матери в России	Фотовыставка «Наши мамы»			
		Продуктивная деятельность «Подарок маме»			
30 ноября	День Государственного герба Российской Федерации	–	–	Тематический образовательный проект «Что может герб нам рассказать?»	
		Заседание «Семейного клуба» на тему «Герб моей семьи» с совместной продуктивной деятельностью взрослых и детей			
3 декабря	День неизвестного солдата	Совместно с семьями детей: проведение акции возложения цветов к памятнику героям Великой Отечественной войны			
3 декабря	Международный день инвалидов	–	–	Сюжетно-дидактические игры с моделированием среды (в помещении, в инфраструктуре города), доступной для инвалидов	
5 декабря	День добровольца (волонтера) в России	–	–	Рассказ-беседа с элементами презентации «Кто такие волонтеры?»	Акция «Поможем детям младшей группы» (подготовка спектаклей, выполнение поделок в подарок малышам, проведение занятий)

Дата	Воспитательное событие	Формы организации образовательного процесса в разных возрастных группах			
		Группа раннего возраста	Младшая группа	Средняя группа	Старшая группа
9 декабря	День Героев Отечества				для малышей
		–	–	Беседа-рассказ с элементами презентации	
12 декабря	День Конституции Российской Федерации	–	–	Беседа-рассказ с элементами презентации	
				Законотворческие практики: устанавливаем правила поведения в группе, фиксируем их с помощью условных обозначений	
30 декабря	День заворачивания подарков	Продуктивная деятельность по подготовке новогодних подарков родным и близким, друзьям			
Последняя неделя декабря	Любимый праздник Новый год	Новогодние утренники			
	Неделя зимних игр и забав	Подвижные игры, эстафеты, создание построек из снега. Конкурс снежных скульптур с привлечением родителей. Строительство снежного городка			
11 января	Международный день «спасибо»	День вежливости			
		Изготовление открыток-сюрпризов «Спасибо тебе!»			
27 января	День полного освобождения Ленинграда от фашистской блокады	–	–	–	Беседа-рассказ с элементами презентации
28 января	Международный день ЛЕГО	Тематический образовательный проект «Леголенд»			
8 февраля	День Российской науки	–	–	Беседа-рассказ с элементами презентации	Викторина
					Познавательный досуг «Экспериментариум»
21 февраля	Международный день родного языка	–	Конкурс чтецов «Читаем стихи на родном языке»		
19 февраля	День кита, или Всемирный день	Чтение художественной и познавательной литературы, выставка детских рисунков			Тематический образовательный

Дата	Воспитательное событие	Формы организации образовательного процесса в разных возрастных группах			
		Группа раннего возраста	Младшая группа	Средняя группа	Старшая группа
	защиты морских млекопитающих				проект «Путешествие по морям и океанам» Просмотр мультфильма «Девочка и дельфин»
23 февраля	День защитника Отечества	–	–	Физкультурный досуг «Будущие защитники Родины»	
		–	–	Встречи с интересными людьми – родители с военными профессиями	
		–	–	Сюжетно-дидактические игры «Военные профессии»	
8 марта	Международный женский день	Утренники			
20 марта	Международный день счастья	Чтение художественной литературы			
		Выставка детских и детско-родительских работ «Что такое счастье»			
		Театрализованные игры по книге И. Зартайской «Когда я счастлив»			
22 марта	Всемирный день водных ресурсов	Игры с водой	Чтение. Беседа-рассказ с элементами презентации. Экспериментирование с водой	Тематический образовательный проект «Планета “Океан”»	
27 марта	Всемирный день театра	Участие в театрализованных играх по мотивам русских народных сказок	Чтение книг «Куда пойдём? В кукольный театр!», «Какие бывают профессии». Беседы-презентации о творческих профессиях	Создание коллекции «Театр в чемодане»	
				Подготовка кукольных спектаклей для детей младшего возраста	

Дата	Воспитательное событие	Формы организации образовательного процесса в разных возрастных группах			
		Группа раннего возраста	Младшая группа	Средняя группа	Старшая группа
		–	–	–	Посещение театра при участии родителей
31 марта	День рождения Корнея Чуковского	Подготовка театрализованного действия по стихам Корнея Чуковского с участием детей разных возрастных групп и родителей			
2 апреля	Международный день детской книги	Проект «Наши любимые книги»			
		–	Беседа-рассказ «Как книга к нам пришла»	Сюжетно-дидактическая игра «В издательстве детской литературы»	
		Тематическая выставка «Любимые книги наших пап и мам»			
7 апреля	Всемирный день здоровья	Физкультурные досуги			
	–	–	–	Викторина «Я питаюсь правильно»	
12 апреля	День космонавтики	Тематический образовательный проект «Большое космическое путешествие»			
19 апреля	День подснежника	Акция «Первоцветы»: создаем экологическую книгу детского сада			
22 апреля	День Земли	–	–	Познавательный досуг	
				Чтение глав из книги П. Клушанцева «О чем рассказал телескоп»	
29 апреля	Международный день танца	Конкурс танцев «Танцует вся моя семья»			
1 мая	День Весны и Труда	Музыкальный досуг «Песни весны»			
		Трудовой десант на участке детского сада с участием родителей			
9 мая	День Победы	–	–	–	Участие в «Параде дошколят»
		Совместная с родителями акция возложения цветов к памятнику героям Великой Отечественной войны			
18 мая	Международный день музеев	Экскурсия в музей детского сада		Виртуальные экскурсии в музеи России	

Дата	Воспитательное событие	Формы организации образовательного процесса в разных возрастных группах			
		Группа раннего возраста	Младшая группа	Средняя группа	Старшая группа
		–		Коллекционирование «Музей в чемодане»	
19 мая	День детских общественных организаций в России	–	–	Беседа-рассказ с элементами презентации	
24 мая	День славянской письменности и культуры	Беседа-рассказ с элементами презентации «Волшебные буквы»		Познавательный досуг-викторина «Как пишут в разных странах»	
1 июня	Международный день защиты детей	–	–	Конкурс рисунков на асфальте	Тематический образовательный проект «Я – ребенок! И я имею право...»
3 июня	Всемирный день велосипеда	Велопробег			
6 июня	День русского языка в ООН Пушкинский день России	Тематический образовательный проект «Сказки Пушкина»			
12 июня	День России	–	Игра-квест «Удивительное путешествие по большой стране»		
		Фотовыставка «Наши семейные поездки по России»			
		Телемост «Мы живем в России»			
22 июня	День памяти и скорби	Участие в акции «Свеча памяти» совместно с родителями			
		–	–	Беседа-рассказ с элементами презентации	
8 июля	День семьи, любви и верности	Тематический образовательный проект «Семья»			
11 июля	Всемирный день шоколада	–	Виртуальная экскурсия на шоколадную фабрику		
		Сладкие досуги			

Дата	Воспитательное событие	Формы организации образовательного процесса в разных возрастных группах			
		Группа раннего возраста	Младшая группа	Средняя группа	Старшая группа
28 июля	День Военно-Морского Флота	Рассказ с элементами презентации			
2 августа	День воздушно-десантных войск России	Физкультурный досуг			
5 августа	Международный день светофора	–	Игра-квест «Путешествие со светофором»		
13 августа	День физкультурника	Спортивный праздник «Папа, мама, я – спортивная семья». Спортивный парад			
22 августа	День Государственного флага Российской Федерации	Беседа-рассказ с элементами презентации «Флаг города, флаг региона, флаг страны»			
		Продуктивная деятельность «Горит на солнышке флажок, как будто я огонь зажег»			
		–	–	Детско-родительские проекты «Флаг моей семьи»	

7. Планирование образовательной деятельности

7.1. Учебный план работы с детьми 3-4 лет с ограниченными возможностями здоровья (нарушение зрения)

Инвариантная часть учебного плана в коррекционной группе детей 3-4 лет составлена на основе примерной основной общеобразовательной программы дошкольного образования «От рождения до школы» под ред. Н.Е. Вераксы, Т.С. Комаровой, М.Э Дорощевой, Адаптированной основной образовательной программы для детей с нарушением зрения (принята на педагогическом совете № 1 от 04.09.2018 г.), обеспечивают достижение детьми промежуточных результатов личностного развития и коррекцию нарушения зрения.

Содержание программы выстроено по следующим направлениям:

- «Развитие зрительного восприятия» (развитие сенсорных эталонов; развитие восприятия предметов сложной формы; развитие зрительного внимания, памяти).

- «Развитие социально - бытовой ориентировки» (предметные представления, приобщение к труду взрослых; наблюдение и поведение людей на улице; ребёнку о нём самом и об окружающих людях).

- «Развитие пространственной ориентировки» (развитие восприятия пространства; обучение навыкам ориентировки. Формирование не стереоскопических способов восприятия глубины пространства).

- «Развитие осязания и мелкой моторики» (как часть занятия по РЗВ, СБО, РПО).

Работа педагога-психолога проводится в индивидуальной (подгрупповой) форме.

Индивидуальные и подгрупповые коррекционные занятия проводят учитель-дефектолог и учитель-логопед по графику.

Максимально допустимый объём образовательной нагрузки для воспитанников группы соответствует требованиям СанПиН 1.2.3685 -21, утвержденным постановлением главного государственного санитарного врача РФ от 28.01.2021 г. № 2, в него входят непосредственно организованная образовательная деятельность, образовательная деятельность в режимных моментах, совместная образовательная деятельность, самостоятельная образовательная деятельность; не превышает 30 минут в первую половину дня. В середине времени, отведенного на НООД, проводятся физкультминутки. Перерыв между периодами НООД не менее 10 минут.

Продолжительность одного занятия непрерывной организованной образовательной деятельностью составляет не более 15 минут.

Занятия по физическому развитию проводятся 3 раза в неделю, всей группой, длительностью 15 минут.

Начало занятий не ранее 8 часов, окончание занятий не позднее 17 часов.

Вариативная часть не предусмотрена.

Мониторинги детского развития и освоения образовательной программы проводятся по мере необходимости и исходя из диагноза ребенка, индивидуально, но не реже 1 раза в год.

В начале учебного года (сентябрь) отводится время для обследования детей. Результаты обследования служат основанием для выделения подгрупп и адаптации программного материала.

Количество учебных недель – 38

В связи с угрозой заражения коронавирусной инфекцией (COVID -19) при организации воспитательно-образовательного следовать требованиям Санитарно-эпидемиологических правил СП 3.1/2.4.3598 – 20 «Санитарно-эпидемиологические требования к устройству, содержанию и организации работы образовательных организаций и других объектов социальной инфраструктуры для детей и молодежи в условиях распространения новой коронавирусной инфекции (COVID – 19».

Учебный план 2 младшей группы для детей с ОВЗ (нарушение зрения)

Виды занятий	Количество занятий в неделю			
	Инвариантная часть			Вариатив. часть
	воспитатель	учитель-логопед	учитель-дефектолог	
Ознакомление с окружающим миром	1	-	-	
ФЭМП	1	-	-	
Развитие речи	1			
Развитие зрительного восприятия			1 (подгрупповая)	
Ориентировка в пространстве			1 (индивидуально)	
Социально-бытовая ориентировка			1 (подгрупповая)	
Рисование	1			
Аппликация				
Лепка	1(чередуются)			
Конструирование	1			
Музыкальное	2			
Физкультурное	2			
Плавание	1			

ВСЕГО:	11	0	3	
Итого:	13			

**Учебный план работы с детьми 4-5 лет
с ограниченными возможностями здоровья (нарушение зрения)**

Пояснительная записка

Инвариантная часть учебного плана в коррекционной группе детей 4-5 лет составлена на основе примерной основной общеобразовательной программы дошкольного образования «От рождения до школы» под ред. Н.Е. Вераксы, Т.С. Комаровой, Э.М. Дорофеевой, Адаптированной основной образовательной программы для детей с нарушением зрения (принята на педагогическом совете № 1 от 04.09.2018 г.), обеспечивают достижение детьми промежуточных результатов личностного развития и коррекцию нарушения зрения.

Содержание программы выстроено по следующим направлениям:

- «Развитие зрительного восприятия» (развитие сенсорных эталонов; развитие восприятия предметов сложной формы; развитие зрительного внимания, памяти).

- «Развитие социально - бытовой ориентировки» (предметные представления, приобщение к труду взрослых; наблюдение и поведение людей на улице; ребёнку о нём самом и об окружающих людях).

- «Развитие пространственной ориентировки» (развитие восприятия пространства; обучение навыкам ориентировки. Формирование не стереоскопических способов восприятия глубины пространства).

- «Развитие осязания и мелкой моторики» (как часть занятия по РЗВ, СБО, РПО).

Работа педагога-психолога проводится в индивидуальной (подгрупповой) форме.

Индивидуальные и подгрупповые коррекционные занятия проводят учитель-дефектолог и учитель-логопед по графику.

Максимально допустимый объём образовательной нагрузки для воспитанников группы соответствует требованиям СанПиН 1.2.3685 -21, утвержденным постановлением главного государственного санитарного врача РФ от 28.01.2021 г. № 2, в него входят непосредственно организованная образовательная деятельность, образовательная деятельность в режимных моментах, совместная образовательная деятельность, самостоятельная образовательная деятельность; не превышает 30 минут в первую половину дня. В середине времени, отведенного на НООД, проводятся физкультминутки. Перерыв между периодами НООД не менее 10 минут.

Продолжительность одного занятия непрерывной организованной образовательной деятельностью составляет не более 20 минут.

Занятия по физическому развитию проводятся 2 раза в неделю в спортивном зале, 1 раз в неделю в бассейне, всей группой, длительностью 20 минут.

Начало занятий не ранее 8 часов, окончание занятий не позднее 17 часов.

Вариативная часть не предусмотрена.

Мониторинги детского развития и освоения образовательной программы проводятся по мере необходимости и исходя из диагноза ребенка, индивидуально, но не реже 2 раза в год.

В начале учебного года (сентябрь) отводится время для обследования детей. Результаты обследования служат основанием для выделения подгрупп и адаптации программного материала.

Количество учебных недель – 38

В связи с угрозой заражения короновирусной инфекцией (COVID -19) при организации воспитательно-образовательного следовать требованиям Санитарно-эпидемиологических правил СП 3.1/2.4.3598 – 20 «Санитарно-эпидемиологические требования к устройству, содержанию и организации работы образовательных организаций и других объектов социальной инфраструктуры для детей и молодежи в условиях распространения новой короновирусной инфекции (COVID – 19».

Учебный план средней группы для детей с ОВЗ (нарушение зрения)

Виды занятий	Количество занятий в неделю	
	Инвариантная часть	Вариатив.

	воспитатель	учитель - логопед	учитель - дефектолог	часть
Ознакомление с окружающим миром	1			
ФЭМП	1			
Развитие речи	1			
Развитие зрительного восприятия			1 (подгрупповая)	
Ориентировка в пространстве			1 (подгрупповая)	
Социально-бытовая ориентировка			Часть занятия	
Рисование	1			
Аппликация				
Лепка				
Ручной труд	1(чередуются)			
Конструирование	1			
Музыкальное	2			
Физкультурное	2			
Плавание	1			
ВСЕГО:	11	0	2	
Итого:	14			

Учебный план работы с детьми 5-6 лет с ограниченными возможностями здоровья (нарушение зрения)

Пояснительная записка

Инвариантная часть учебного плана в коррекционной группе детей с нарушением зрения 5-6 лет составлена на основе примерной основной общеобразовательной программы дошкольного образования «От рождения до школы» под ред. Н.Е. Вераксы, Э.М. Дорофеевой, Адаптированной основной образовательной программы для детей с нарушением зрения (принята на педагогическом совете № 1 от 04.09.2018 г.), обеспечивают достижение детьми промежуточных результатов личностного развития и коррекцию нарушения зрения.

Содержание программы выстроено по следующим направлениям:

- «Развитие зрительного восприятия» (развитие сенсорных эталонов; развитие восприятия предметов сложной формы; развитие зрительного внимания, памяти).

- «Развитие социально - бытовой ориентировки» (предметные представления, приобщение к труду взрослых; наблюдение и поведение людей на улице; ребёнку о нём самом и об окружающих людях).

- «Развитие пространственной ориентировки» (развитие восприятия пространства; обучение навыкам ориентировки. Формирование не стереоскопических способов восприятия глубины пространства).

- «Развитие осязания и мелкой моторики» (как часть занятия по РЗВ, СБО, РПО).

Работа педагога-психолога проводится в индивидуальной (подгрупповой) форме.

Индивидуальные и подгрупповые коррекционные занятия проводят учитель-дефектолог и учитель-логопед по графику.

Максимально допустимый объём образовательной нагрузки для воспитанников группы соответствует требованиям СанПиН 1.2.3685 -21, утвержденным постановлением главного государственного санитарного врача РФ от 28.01.2021 г. № 2, который не превышает 50 минут в первую половину дня, 75 минут при организации занятия после дневного сна. В него входят непосредственно организованная образовательная деятельность, образовательная деятельность в

режимных моментах, совместная образовательная деятельность, самостоятельная образовательная деятельность. В середине времени, отведенного на НООД, проводятся физкультминутки. Перерыв между периодами НООД не менее 10 минут.

Продолжительность одного занятия непрерывной организованной образовательной деятельностью составляет не более 25 минут.

Занятия по физическому развитию проводятся 2 раза в неделю в спортивном зале, 1 раз в неделю в бассейне, всей группой, длительностью 25 минут.

Начало занятий не ранее 8 часов, окончание занятий не позднее 17 часов.

Вариативная часть не предусмотрена.

Мониторинги детского развития и освоения образовательной программы проводятся по мере необходимости и исходя из диагноза ребенка, индивидуально, но не реже 2 раз в год.

В начале учебного года (сентябрь) отводится время для обследования детей. Результаты обследования служат основанием для выделения подгрупп и адаптации программного материала.

Количество учебных недель – 38

Продолжительность использования электронных средств обучения (ЭОР):

-интерактивная доска - на занятии не более 7 минут, суммарно в день не более 20 мин.;

-интерактивная панель – на занятии не более 5 мин., суммарно в день не более 10 мин.

В связи с угрозой заражения коронавирусной инфекцией (COVID -19) при организации воспитательно-образовательного следовать требованиям Санитарно-эпидемиологических правил СП 3.1/2.4.3598 – 20 «Санитарно-эпидемиологические требования к устройству, содержанию и организации работы образовательных организаций и других объектов социальной инфраструктуры для детей и молодежи в условиях распространения новой коронавирусной инфекции (COVID – 19».

Учебный план старшей группы для детей с ОВЗ (нарушение зрения)

Виды занятий	Количество занятий в неделю			
	Инвариантная часть			Вариатив. часть
	воспитатель	учитель-логопед	учитель-дефектолог	
Ознакомление с окружающим миром	1			
ФЭМП	1			
Развитие речи	2			
Логопедическое		1		
Развитие зрительного восприятия			1 (подгрупповая)	
Ориентировка в пространстве			1 (подгрупповая)	
Социально-бытовая ориентировка			Часть занятия	
Рисование	2			
Аппликация	1(чередуются)			
Лепка				
Ручной труд				
Конструирование	1			
Музыкальное	2			
Физкультурное	3			
ВСЕГО:	12	1	3	
Итого:	16			

с ограниченными возможностями здоровья (нарушение зрения)

Пояснительная записка

Инвариантная часть учебного плана в коррекционной группе детей с нарушением зрения 5-6 лет составлена на основе примерной основной общеобразовательной программы дошкольного образования «От рождения до школы» под ред. Н.Е. Вераксы, Э.М. Дорофеевой, Адаптированной основной образовательной программы для детей с нарушением зрения (принята на педагогическом совете № 1 от 04.09.2018 г.), обеспечивают достижение детьми промежуточных результатов личностного развития и коррекцию нарушения зрения.

Содержание программы выстроено по следующим направлениям:

- «Развитие зрительного восприятия» (развитие сенсорных эталонов; развитие восприятия предметов сложной формы; развитие зрительного внимания, памяти).

- «Развитие социально - бытовой ориентировки» (предметные представления, приобщение к труду взрослых; наблюдение и поведение людей на улице; ребёнку о нём самом и об окружающих людях).

- «Развитие пространственной ориентировки» (развитие восприятия пространства; обучение навыкам ориентировки. Формирование не стереоскопических способов восприятия глубины пространства).

- «Развитие осязания и мелкой моторики» (как часть занятия по РЗВ, СБО, РПО).

Работа педагога-психолога проводится в индивидуальной (подгрупповой) форме.

Индивидуальные и подгрупповые коррекционные занятия проводят учитель-дефектолог и учитель-логопед по графику.

Максимально допустимый объём образовательной нагрузки для воспитанников группы соответствует требованиям СанПиН 1.2.3685 -21, утвержденным постановлением главного государственного санитарного врача РФ от 28.01.2021 г. № 2, который не превышает 90 минут. В него входят непосредственно организованная образовательная деятельность, образовательная деятельность в режимных моментах, совместная образовательная деятельность, самостоятельная образовательная деятельность. В середине времени, отведенного на НОД, проводятся физкультминутки. Перерыв между периодами НОД не менее 10 минут.

Продолжительность одного занятия непрерывной организованной образовательной деятельностью составляет не более 30 минут.

Занятия по физическому развитию проводятся 2 раза в неделю в спортивном зале, 1 раз в неделю в бассейне, всей группой, длительностью 30 минут.

Начало занятий не ранее 8 часов, окончание занятий не позднее 17 часов.

Вариативная часть не предусмотрена.

Мониторинги детского развития и освоения образовательной программы проводятся по мере необходимости и исходя из диагноза ребенка, индивидуально, но не реже 2 раз в год.

В начале учебного года (сентябрь) отводится время для обследования детей. Результаты обследования служат основанием для выделения подгрупп и адаптации программного материала.

Количество учебных недель – 38

Продолжительность использования электронных средств обучения (ЭОР):

-интерактивная доска - на занятии не более 7 минут, суммарно в день не более 20 мин.;

-персональный компьютер – на занятии 15 мин., суммарно в день не более 20 мин.;

-ноутбук - на занятии 15 мин., суммарно в день не более 20 мин.;

Планшет - на занятии 10 мин., суммарно в день не более 10 мин.

В связи с угрозой заражения короновирусной инфекцией (COVID -19) при организации воспитательно-образовательного следовать требованиям Санитарно-эпидемиологических правил СП 3.1/2.4.3598 – 20 «Санитарно-эпидемиологические требования к устройству, содержанию и организации работы образовательных организаций и других объектов социальной инфраструктуры для детей и молодежи в условиях распространения новой короновирусной инфекции (COVID – 19».

Учебный план подготовительной к школе группы для детей с ОВЗ (нарушение зрения)

Виды занятий	Количество занятий в неделю
--------------	-----------------------------

	Инвариантная часть			Вариатив. часть
	воспитатель	учитель-логопед	учитель-дефектолог	
Ознакомление с окружающим миром	1			
ФЭМП	2			
Развитие речи (подготовка к обучению грамоте)	1	1		
Логопедическое		1		
Развитие зрительного восприятия			1 (подгрупповая)	
Ориентировка в пространстве			1 (подгрупповая)	
Социально-бытовая ориентировка			Часть занятия	
Рисование	2			
Аппликация	1(чередуются)			
Лепка				
Ручной труд				
Конструирование	1			
Музыкальное	2			
Физкультурное	3			
ВСЕГО:	14	1	3	
Итого:	17			

В группе компенсирующей направленности ДОО для детей младшего дошкольного возраста с тяжелыми нарушениями речи (ОНР) проводится всего 16 подгрупповых и групповых занятий в неделю продолжительностью 10 минут, что не превышает рекомендованную САНПИН предельную недельную нагрузку (2 часа 45 минут в неделю). Лечебная физкультура выносится за сетку занятий как лечебная процедура. В сетку не включаются и индивидуальные занятия со специалистами.

Список литературы

1. Плаксина Л.И. «Развитие зрительного восприятия у детей с нарушением зрения в процессе обучения математике»- Калуга., изд-во Адель, 2014г.
2. Плаксина Л.И.»Развитие зрительного восприятия в процессе предметного рисования у детей с нарушением зрения»- М., изд-во Владос, 2008г.
3. Плаксина Л.И., Денискина Р.З. «Математика в детском саду.» Методическое пособие для детей с нарушением зрения,» - Академический центр «Дефектолог», М., 2004г.
4. Подколзина «Социально-бытовая ориентировка дошкольников с нарушением зрения»-М., 2007г
5. Фектистова В.А., Шипицына Л.М. «Развитие навыков общения у слабовидящих детей» - С-Пб., Речь, 2005г.
6. Сековец Л.С. «Коррекционно- педагогическая работа по физическому воспитанию детей дошкольного возраста с нарушением зрения»-Нижний Новгород, издатель Николаев Ю.А., 2001г.
7. Лапп Е.А. «Развитие связной речи детей 5-7 лет с нарушением зрения»- М., Творческий центр, 2006г.
8. Гнедова О.Л., Майданюк Л.Е. «Театрализация сказок в коррекционном саду» - С-Пб., Детство – Пресс, 2007г.
9. Коваленко А.А. «Развитие осязательной чувствительности у детей с нарушением зрения», Методическое пособие, Томская область, 20016г.

10. Стребелева Е.А. «Коррекционно-развивающее обучение детей в процессе дидактических игр» -М., Владос, 2014г.
11. Зажигина О.А. «Игры для развития мелкой моторики рук с использованием нестандартного оборудования» - С-Пб.: ООО изд-во Детство-Пресс, 2013г.
12. Башаева Т.В. «Развитие восприятия детей 3-7 лет»- Ярославль, Академия развития, 2014г.
13. Фомина Л.В. «Развивающие занятия в д/с (память, внимание, речь, мышление, моторика рук)»-Ярославль, Академия развития, 2008г.

✓ Часть, формируемая участниками образовательных отношений по выбранному направлению.

Для реализации регионального компонента создано *информационное насыщенное образовательное пространство*: мини-музеи «Куклы наших бабушек», «Народный костюм», «Народные промыслы России».

Мини-музей «Куклы наших бабушек». В мини- музее представлены следующие экспозиции:

- куклы, изготовленные без помощи иглы;
- свадебные куклы;
- куклы для мирового дерева;
- куклы, сделанные с использованием иглы.

Все эти направления объединяет одна цель: приобщение детей дошкольного возраста к православной культуре своего народа.

Мини-музей «Народные промыслы России» Организованная выставка экспонатов мини-музея побуждает детей различать изделия разных народных промыслов, выделять характерные средства выразительности: элементы узора, колорит, сочетание цветов, композицию цветочных пятен, симметричный узор композиций.

Экспонаты:

- Хохломская роспись
- Гжель
- Матрешки
- Глиняные свистульки
- Тульский самовар
- Дымковская игрушка
- Оренбургский платок
- Сибирский валенок
- Тульский пряник
- Жостовские подносы
- Городецкая роспись
- Малахитовые шкатулки
- Берестяные изделия
- Деревянные ложки

Мини-музей «Народный костюм»

Наглядность коллекции экспозиции содержит разнообразный наглядный и практический материал:

- фарфоровые куклы ручной работы в оригинальных достоверно воссозданных национальных костюмах,
- подбор художественно-публицистической литературы,
- материал для мастер класса изготовления кукол –оберегов.,
- картотека фольклора разных народных игр, праздников и традиций.
- модели кукол –оберегов .

Всё это позволяет подвести детей к глубокому пониманию самобытности разных народных промыслов, фольклорных произведений, связи народного творчества и его различных проявлений в быту, традициях, окружающей природы.

Для реализации парциальных программ организованы:

- ✓ уголок «Речевичок» (Парциальная программа «Развитие речи» О. Ушакова):

- ✓ уголок «Творческая мастерская» (парциальная программа «Цветные ладошки», Л. Лыкова);
- ✓ уголок «Безопасности», площадка по ПДД (программа «Безопасность», Р. Стеркина, Авдеева)

ПРИЛОЖЕНИЯ
Тематическое планирование НОД
в младшей, средней группе с нарушением зрения

месяц	неделя	Лексическая тема
сентябрь	I	«Здравствуй, детский сад! Здравствуйте, игрушки»
	II	«Мой город»
	III	«Сад. Фрукты»
	IV	«Что Зина принесла в корзине?»(овоци)
	V	«Семья. Семейный альбом»
октябрь	I	«Путешествие в ягодную страну»
	II	«Здравствуй, деревце!»
	III	«Золотая осень»
	IV	«В лес за грибами»
ноябрь	I	«Птичья семья»(домашние птицы)
	II	«У кого рога длиннее хвоста?»(домашние животные)
	III	«Расскажем Красной Шапочке, кто живет в лесу»
	IV	«Наши ножки топают по дорожке. Обувь»
декабрь	I	«Птички –невелички. Зимующие птицы»
	II	«Снежная Зима пришла»
	III	«Путешествие в страну игрушек»
	IV	«Новый год»
январь	II	«Одежда. Оденем кукол на прогулку»
	III	«Новоселье кукол» (мебель)
	IV	«Хвойные деревья»
февраль	I	«Поможем Федоре» (посуда)
	II	«Я и мое тело. Эмоции»
	III	«День Защитника Отечества»
	IV	«Автобус, машина, трамвай, о них ты на улице не забывай»
март	I	«8 Марта. Мамин праздник»
	II	«Посмотри, как хорош дом, в котором ты живёшь»
	III	«Весна в окно стучится»
	IV	«Народное творчество»
апрель	I	«Перелетные птицы и их птенцы»
	II	«Звездное небо»
	III	«Книжка-малышка»
	IV	«Жук, жук, пожжужи, где ты, спрятался, скажи!»
май	I	«День Победы»
	II	«Цветочная мозаика»
	III	«Рыбка плавает в пруду»
	IV	«Весна. Изменения в природе. Труд людей весной»

Тематическое планирование НОД

Старшая и подготовительная группы с нарушением зрения		
Неделя		Тематическое планирование
сентябрь октябрь	I	«До свидания, лето!» День Знаний
	II	«Тула-город мастеров»
		У дефектолога 1 и 2 недели - диагностика
	III	«Детский сад. Наша группа»
	IV	«Что нам осень подарила. Овощи и фрукты. Ягоды»
	V	Закрепление пройденного материала
октябрь	I	«Семья. День пожилого человека»
	II	«Краски осени»
	III	«Осень в лесу. Грибы»
	IV	«Я и моё здоровье. Я и мое тело»
	V	Закрепление пройденного материала
ноябрь	I	«День народного единства. Дружить – это здорово»
	II	«Безопасность в доме. Домашняя утварь (посуда)»
	III	«Транспорт»
	IV	«Профессии»
	V	Закрепление пройденного материала
декабрь	I	«Времена года. Зима в городе. Комнатные растения»
	II	«Зима в лесу. Хвойные деревья»
	III	«Животные Севера и их детеныши»
	IV	«Мы встречаем Новый год»
	V	Закрепление пройденного материала
январь	I	каникулы
	II	«Не боимся мы мороза, не страшны зимы угрозы!» (Зимние забавы)
	III	«Одежда и Обувь. Головные уборы»
	IV	«Покормите птиц зимой»
	V	Закрепление пройденного материала
февраль	I	«Квартира. Мебель»
	II	«Жители рек и морей»
	III	«День Защитника Отечества. Военные профессии»
	IV	«Народное творчество. Роспись»
	V	Закрепление пройденного материала
март	I	«8 Марта. Мамин праздник»
	II	«Мы уже не в валенках, резвимся на проталинках»
	III	«Дикие животные и их детеныши»

	IV	«Домашние животные и птицы. Их детеныши»
	V	Закрепление пройденного материала
апрель	I	«День здоровья. Спортивные профессии»
	II	«Удивительный мир книг»
	III	«Космос»
	IV	«Перелетные птицы и их птенцы»
	V	Закрепление пройденного материала
май	I	«День Победы»
	II	«Насекомые. Цветы луга и сада»
	III	«Животные жарких стран и их детеныши»
	IV	«Здравствуй, лето! До свидания, детский сад!»
		У дефектолога 3и 4 недели - диагностика
		В летние месяцы дефектолог проводит индивидуальные занятия